



MUNICIPIO DE OZUMBA

PbRm-08b FICHA TECNICA DE SEGUIMIENTO DE INDICADORES 2025 DE GESTIÓN O ESTRATEGICO

TIPO DE FICHA: OSFEM

PILAR DE DESARROLLO / EJE TRANSVERSAL:

1 Eje 1: Cero corrupción y gobierno del pueblo y para el pueblo "Estado de Derecho y austeridad"

TEMA DE DESARROLLO:

Coordinación municipal e interestatal.

PROGRAMA PRESUPUESTARIO:

01050206 Consolidación de la administración pública de resultados

PROYECTO PRESUPUESTARIO:

010502060401 Simplificación y modernización de la administración pública

OBJETIVO DEL PROGRAMA PRESUPUESTARIO:

Comprende el conjunto de actividades y herramientas para coadyuvar a que la actuación de los servidores públicos sea eficaz, eficiente y transparente, a fin de generar resultados con apego a los principios de legalidad, objetividad, profesionalismo, honradez, lealtad, imparcialidad, eficiencia, eficacia, equidad, transparencia, economía, integridad, que permitan la toma de decisiones sobre la aptitud

DEPENDENCIA GENERAL:

A00 PRESIDENCIA

DEPENDENCIA AUXILIAR:

101 Secretaría Técnica

ESTRUCTURA DEL INDICADOR

Nombre del Indicador: Porcentaje de cumplimiento del Programa Anual de Mejora Regulatoria.

Fórmula del Cálculo: (Acciones del Programa Anual de Mejora Regulatoria cumplidas/ Total de Acciones del Programa Anual de Mejora Regulatoria)*100

Interpretación:

Dimensión que atiende: Eficiencia

Descripción del Factor de Comparación:

Ámbito Geográfico: NA

Cobertura: NA

Línea Base

Número: NC 4

Frecuencia de Medición: Trimestral

COMPORTAMIENTO DE LAS VARIABLES DURANTE EL TRIMESTRE: Enero-Marzo

Variable	Unidad de Medida	Operación	Meta Anual		Avance Trimestral		Avance Acumulado	
			Programado	Alcanzado	%	Alcanzado	%	Alcanzado
Acciones del Programa Anual de Mejora Regulatoria cumplidas			0.00	0.00	0.00	0.00	0.00	0.00
Total de Acciones del Programa Anual de Mejora Regulatoria			0.00	0.00	0.00	0.00	0.00	0.00

COMPORTAMIENTO DEL INDICADOR

Descripción de la Meta Anual

Meta Anual	Avance Trimestral		Avance Acumulado	
	Programado	Alcanzado	Programado	Alcanzado
0.00	0.00	0.00	0.00	0.00
Descripción de Resultados y Justificación en caso de variación superior a ± 10 % respecto a lo programado				
NA				

EVALUACION DEL INDICADOR

NA

Dependencia General: A00 PRESIDENCIA

Dependencia Auxiliar: 101 Secretaría Técnica

AYUNTAMIENTO MUNICIPAL DEL MUNICIPIO DE OZUMBA
 SECRETARÍA TÉCNICA
 LIC. ISAURO SANCHEZ VALENCIA
 ABOGADO EN LA MATERIA



MUNICIPIO DE OZUMBA

PbRm-08b FICHA TECNICA DE SEGUIMIENTO DE INDICADORES 2025 DE GESTIÓN O ESTRATEGICO

TIPO DE FICHA: OSFEM

PILAR DE DESARROLLO / EJE TRANSVERSAL:

1 Eje 1: Cero corrupción y gobierno del pueblo y para el pueblo "Estado de Derecho y austeridad"

TEMA DE DESARROLLO:

Coordinación municipal e intersectorial.

PROGRAMA PRESUPUESTARIO:

01050206 Consolidación de la administración pública de resultados

PROYECTO PRESUPUESTARIO:

010502060401 Simplificación y modernización de la administración pública

OBJETIVO DEL PROGRAMA PRESUPUESTARIO:

Comprende el conjunto de actividades y herramientas para coadyuvar a que la actuación de los servidores públicos sea eficaz, eficiente y transparente, a fin de generar resultados con apego a los principios de legalidad, objetividad, profesionalismo, honradez, lealtad, imparcialidad, eficiencia, equidad, transparencia, economía, integridad, que permitan la toma de decisiones sobre la apl

DEPENDENCIA GENERAL:

A00 PRESIDENCIA

DEPENDENCIA AUXILIAR:

101 Secretaría Técnica

ESTRUCTURA DEL INDICADOR

NOMBRE DEL INDICADOR: Porcentaje de cumplimiento en la elaboración y publicación del Programa Anual en materia archivística
FÓRMULA DEL CÁLCULO: (Elaboración y publicación del Programa Anual en materia archivística / Documento programado a elaborar y publicar) *100

INTERPRETACIÓN:

Eficiencia

Trimestral

FRECUENCIA DE MEDICIÓN:

DIMENSIÓN QUE ATIENDE:

NA

DESCRIPCIÓN DEL FACTOR DE COMPARACIÓN:

NA

AMBITO GEOGRAFICO:

NA

COBERTURA:

LINEA BASE

Numero: NC 6

COMPORTAMIENTO DE LAS VARIABLES DURANTE EL TRIMESTRE: Enero-Marzo

VARIABLE	UNIDAD DE MEDIDA		OPERACION		META ANUAL		AVANCE TRIMESTRAL			AVANCE ACUMULADO			
	Programado	Alcanzado	Programado	Alcanzado	Programado	Alcanzado	Programado	%	Alcanzado	Programado	%	Alcanzado	%
Elaboración y publicación del Programa Anual en materia archivística	0.00	0.00	0.00	0.00	0.00	0.00	0.00	0.00	0.00	0.00	0.00	0.00	0.00
Documento programado a elaborar y publicar	0.00	0.00	0.00	0.00	0.00	0.00	0.00	0.00	0.00	0.00	0.00	0.00	0.00

**COMPORTAMIENTO DEL INDICADOR
DESCRIPCIÓN DE LA META ANUAL**

META ANUAL	AVANCE TRIMESTRAL		SEMÁFORO		AVANCE ACUMULADO		SEMÁFORO	
	Programado	Alcanzado	Programado	Alcanzado	Programado	Alcanzado	EF%	VERDE
0.00	0.00	0.00	0.00	0.00	0.00	0.00	0.00	VERDE
DESCRIPCIÓN DE RESULTADOS Y JUSTIFICACIÓN EN CASO DE VARIACIÓN SUPERIOR A ± 10 % RESPECTO A LO PROGRAMADO								
NA								

EVALUACION DEL INDICADOR



NA

DEPENDENCIA GENERAL:

A00 PRESIDENCIA

DEPENDENCIA AUXILIAR:

101 Secretaría Técnica



LIC. ISAURO SÁNCHEZ VALENCIA

LIC. ISAURO SÁNCHEZ VALENCIO

FECHA DE ELABORACION: 30/04/2025

Hojas: 68 de 301



MUNICIPIO DE OZUMBA

PILAR DE DESARROLLO / EJE TRANSVERSAL:

TEMA DE DESARROLLO:

PROGRAMA PRESUPUESTARIO:

PROYECTO PRESUPUESTARIO:

OBJETIVO DEL PROGRAMA PRESUPUESTARIO:

DEPENDENCIA GENERAL:

DEPENDENCIA AUXILIAR:

1 Eje 1: Cero corrupción y gobierno del pueblo y para el pueblo "Estado de Derecho y sustentabilidad"

Continuación municipal e intermunicipal.

010502060401 Consultoría de la administración pública de resultados

010502060401 Simplificación y modernización de la administración pública

Comprende el conjunto de actividades y herramientas para coadyuvar a que la actuación de los servidores públicos sea eficaz, eficiente y transparente, a fin de generar resultados con apego a los principios de legalidad, objetividad, profesionalismo, honradez, lealtad, imparcialidad, eficiencia, eficacia, equidad, igualdad, transparencia, economía, integridad, que permitan la toma de decisiones sobre la api

A00 PRESIDENCIA

101 Secretaría Técnica

TIPO DE FICHA: OSFEM

PbRm-08b FICHA TECNICA DE SEGUIMIENTO DE INDICADORES 2025 DE GESTIÓN O ESTRATEGICO

ESTRUCTURA DEL INDICADOR

Porcentaje de supervisión realizadas para verificar la puntualidad y asistencia de los servidores públicos.

FÓRMULA DEL CÁLCULO: (Supervisiones realizadas para verificar la puntualidad y asistencia de los servidores públicos/Supervisiones programadas para verificar la puntualidad y asistencia de los servidores públicos) *100

INTERPRETACIÓN: NA

DIMENSIÓN QUE ATENDE: Eficiencia

DESCRIPCIÓN DEL FACTOR DE COMPARACIÓN: NA

AMBITO GEOGRAFICO: NA

COBERTURA: NA

LINEA BASE: NA

FRECUENCIA DE MEDICIÓN: Trimestral

Numero: NA 1.1

COMPORTAMIENTO DE LAS VARIABLES DURANTE EL TRIMESTRE: Enero-Marzo

VARIABLE	UNIDAD DE MEDIDA	OPERACION	META ANUAL		AVANCE TRIMESTRAL		AVANCE ACUMULADO	
			Programado	Alcanzado	%	Alcanzado	%	Alcanzado
Supervisiones realizadas para verificar la puntualidad y asistencia de los servidores públicos.			0.00	0.00	0.00	0.00	0.00	0.00
Supervisiones programadas para verificar la puntualidad y asistencia de los servidores públicos.			0.00	0.00	0.00	0.00	0.00	0.00

COMPORTAMIENTO DEL INDICADOR

DESCRIPCIÓN DE LA META ANUAL

META ANUAL	AVANCE TRIMESTRAL				AVANCE ACUMULADO			
	Programado	Alcanzado	EF%	SEMAFORO	Programado	Alcanzado	EF%	SEMAFORO
0.00	0.00	0.00	0.00	VERDE	0.00	0.00	0.00	VERDE

DESCRIPCIÓN DE RESULTADOS Y JUSTIFICACIÓN EN CASO DE VARIACIÓN SUPERIOR A ±10% RESPECTO A LO PROGRAMADO

NA

EVALUACION DEL INDICADOR

NA

A00 PRESIDENCIA

101 Secretaría Técnica

Nuestra Tierra Nuestro Orgullo, Nuestra Cultura

AYUNTAMIENTO CONSTITUCIONAL 2025-2027
LIC. ISAURO SANCHEZ VALERON
SECRETARÍA TÉCNICA

Nuestra Tierra Nuestro Orgullo, Nuestro Compromiso

AYUNTAMIENTO CONSTITUCIONAL 2025-2027
LIC. ISAURO SANCHEZ VALERON
SECRETARÍA TÉCNICA



MUNICIPIO DE OZUMBA

P5Rm-08b FICHA TECNICA DE SEGUIMIENTO DE INDICADORES 2025 DE GESTIÓN O ESTRATEGICO

TIPO DE FICHA: OSFEM

PILAR DE DESARROLLO / EJE TRANSVERSAL:

1 Eje 1: Cero corrupción y gobierno del pueblo y para el pueblo "Estado de Derecho y austeridad"

TEMA DE DESARROLLO:

Coordinación municipal e interestatal.

PROGRAMA PRESUPUESTARIO:

01050206 Consolidación de la administración pública de resultados

PROYECTO PRESUPUESTARIO:

010502060401 Simplificación y modernización de la administración pública

OBJETIVO DEL PROGRAMA PRESUPUESTARIO:

Comprende el conjunto de actividades y herramientas para coadyuvar a que la actuación de los servidores públicos sea eficaz, eficiente y transparente, a fin de generar resultados con apego a los principios de legalidad, objetividad, profesionalismo, honradez, lealtad, imparcialidad, eficiencia, equidad, transparencia, economía, integridad, que permitan la toma de decisiones sobre la apl

DEPENDENCIA GENERAL:

A00 PRESIDENCIA

DEPENDENCIA AUXILIAR:

101 Secretaría Técnica

NOMBRE DEL INDICADOR:

Porcentaje de recursos ejercidos en adquisiciones.

FÓRMULA DEL CÁLCULO:

(Monto por concepto de adquisiciones ejercido/Monto por concepto de adquisiciones programadas)*100

INTERPRETACIÓN:

ESTRUCTURA DEL INDICADOR

DIMENSIÓN QUE ATIENDE:

Eficiencia

DESCRIPCIÓN DEL FACTOR DE COMPARACIÓN:

FRECUENCIA DE MEDICIÓN:

Trimestral

AMBITO GEOGRAFICO:

NA

COBERTURA:

NA

LINEA BASE

Numero: NA 2.1

COMPORTAMIENTO DE LAS VARIABLES DURANTE EL TRIMESTRE: Enero-Marzo

VARIABLE	UNIDAD DE MEDIDA	OPERACION	META ANUAL	AVANCE TRIMESTRAL		AVANCE ACUMULADO	
				Programado	% Alcanzado	Programado	% Alcanzado
Monto por concepto de adquisiciones ejercido			0.00	0.00	0.00	0.00	0.00
Monto por concepto de adquisiciones programadas			0.00	0.00	0.00	0.00	0.00

COMPORTAMIENTO DEL INDICADOR

DESCRIPCIÓN DE LA META ANUAL

META ANUAL	AVANCE TRIMESTRAL		AVANCE ACUMULADO		SEMAFORO
	Programado	EF%	Programado	EF%	
0.00	0.00	0.00	0.00	0.00	VERDE

DESCRIPCIÓN DE RESULTADOS Y JUSTIFICACIÓN EN CASO DE VARIACIÓN SUPERIOR A +10 % RESPECTO A LO PROGRAMADO

EVALUACION DEL INDICADOR



NA

DEPENDENCIA GENERAL:

A00 PRESIDENCIA

DEPENDENCIA AUXILIAR:

101 Secretaría Técnica





MUNICIPIO DE OZUMBA

PdRm-08b FICHA TECNICA DE SEGUIMIENTO DE INDICADORES 2025 DE GESTIÓN O ESTRATEGICO

TIPO DE FICHA: OSFEM

PILAR DE DESARROLLO / EJE TRANSVERSAL:

TEMA DE DESARROLLO:

PROGRAMA PRESUPUESTARIO:
PROYECTO PRESUPUESTARIO:

OBJETIVO DEL PROGRAMA PRESUPUESTARIO:

DEPENDENCIA GENERAL:
DEPENDENCIA AUXILIAR:

1 Eje 1: Cero corrupción y gobierno del pueblo y para el pueblo "Estado de Derecho y austeridad"

Coordinación municipal e interestatal.

01050206 Consolidación de la administración pública de resultados

010502060401 Simplificación y modernización de la administración pública

Comprende el conjunto de actividades y herramientas para coadyuvar a que la actuación de los servidores públicos sea eficaz, eficiente y transparente, a fin de generar resultados con apego a los principios de legalidad, objetividad, profesionalismo, honradez, lealtad, imparcialidad, eficiencia, equidad, transparencia, economía, integridad, que permitan la toma de decisiones sobre la apl

A00 PRESIDENCIA

101 Secretaría Técnica

ESTRUCTURA DEL INDICADOR

NOMBRE DEL INDICADOR: Tasa de variación en la distribución de insumos a las áreas administrativas para la prestación y otorgamiento de bienes y servicios
FÓRMULA DEL CÁLCULO: ((Erogaciones por concepto de insumos a las áreas administrativas para la prestación y otorgamiento de bienes y servicios en el trimestre actual)/(Erogaciones por concepto de insumos a las áreas administrativas para la prestación y otorgamiento de bienes y servicios en el trimestre anterior))*100

INTERPRETACIÓN:

DIMENSIÓN QUE ATIENDE: Eficiencia

DESCRIPCIÓN DEL FACTOR

DE COMPARACIÓN:

AMBITO GEOGRAFICO: NA

COBERTURA: NA

LINEA BASE

FRECUENCIA DE MEDICIÓN: Trimestral

Numero: NA 2.2

COMPORTAMIENTO DE LAS VARIABLES DURANTE EL TRIMESTRE: Enero-Marzo

VARIABLE	UNIDAD DE MEDIDA	OPERACION	META ANUAL	AVANCE TRIMESTRAL		AVANCE ACUMULADO	
				Programado	% Alcanzado	Programado	% Alcanzado
Erogaciones por concepto de insumos a las áreas administrativas para la prestación y otorgamiento de bienes y servicios en el trimestre actual			0.00	0.00	0.00	0.00	0.00
Erogaciones por concepto de insumos a las áreas administrativas para la prestación y otorgamiento de bienes y servicios en el trimestre anterior			0.00	0.00	0.00	0.00	0.00



**COMPORTAMIENTO DEL INDICADOR
DESCRIPCION DE LA META ANUAL**

META ANUAL	AVANCE TRIMESTRAL		AVANCE ACUMULADO	
	Programado	EF%	Alcanzado	EF%
0.00	0.00	0.00	0.00	0.00
DESCRIPCION DE RESULTADOS Y JUSTIFICACION EN CASO DE VARIACION SUPERIOR A +/- 10 % RESPECTO A LO PROGRAMADO	VERDE	0.00	VERDE	0.00

EVALUACION DEL INDICADOR

NA

DEPENDENCIA GENERAL:
DEPENDENCIA AUXILIAR:





MUNICIPIO DE OZUMBA

PbRm-085 FICHA TECNICA DE SEGUIMIENTO DE INDICADORES 2025 DE GESTIÓN O ESTRATEGICO

TIPO DE FICHA: OSFEM

PILAR DE DESARROLLO / EJE TRANSVERSAL:

1 Eje 1: Cero corrupción y gobierno del pueblo y para el pueblo "Estado de Derecho y austeridad"

TEMA DE DESARROLLO:

Coordinación municipal e interestatal.

PROGRAMA PRESUPUESTARIO:

01050206 Consolidación de la administración pública de resultados

PROYECTO PRESUPUESTARIO:

010502060401 Simplificación y modernización de la administración pública

OBJETIVO DEL PROGRAMA PRESUPUESTARIO:

Comprende el conjunto de actividades y herramientas para coadyuvar a que la actuación de los servidores públicos sea eficaz, eficiente y transparente, a fin de generar resultados con apego a los principios de legalidad, objetividad, profesionalismo, honradez, lealtad, imparcialidad, eficiencia, equidad, transparencia, economía, integridad, que permiten la toma de decisiones sobre la apt

DEPENDENCIA GENERAL:

A00 PRESIDENCIA

DEPENDENCIA AUXILIAR:

101 Secretaría Técnica

NOMBRE DEL INDICADOR:

Porcentaje de bienes muebles e inmuebles inventariados.

FÓRMULA DEL CÁLCULO:

(Bienes muebles e inmuebles registrados en el inventario del municipio/ Bienes muebles e inmuebles en proceso de registro en el inventario del municipio)*100

INTERPRETACION:

Eficiencia

DIMENSIÓN QUE ATIENDE:

Eficiencia

DESCRIPCIÓN DEL FACTOR DE COMPARACIÓN:

NA

AMBITO GEOGRAFICO:

NA

COBERTURA:

NA

LINEA BASE

Numero: NA 3.1

FRECUENCIA DE MEDICIÓN: Trimestral

ESTRUCTURA DEL INDICADOR

COMPORTAMIENTO DE LAS VARIABLES DURANTE EL TRIMESTRE: Enero-Marzo

VARIABLE	UNIDAD DE MEDIDA	OPERACION	META ANUAL	AVANCE TRIMESTRAL		AVANCE ACUMULADO	
				Programado	% Alcanzado	Programado	% Alcanzado
Bienes muebles e inmuebles registrados en el inventario del municipio			0.00	0.00	0.00	0.00	0.00
Bienes muebles e inmuebles en proceso de registro en el inventario del municipio			0.00	0.00	0.00	0.00	0.00

COMPORTAMIENTO DEL INDICADOR

DESCRIPCION DE LA META ANUAL

META ANUAL	AVANCE TRIMESTRAL		AVANCE ACUMULADO		SEMAFORO
	Programado	EF%	Programado	EF%	
0.00	0.00	0.00	0.00	0.00	VERDE

DESCRIPCION DE RESULTADOS Y JUSTIFICACION EN CASO DE VARIACION SUPERIOR A ± 10 % RESPECTO A LO PROGRAMADO

EVALUACION DEL INDICADOR


NA

DEPENDENCIA GENERAL:

A00 PRESIDENCIA

DEPENDENCIA AUXILIAR:

101 Secretaría Técnica





MUNICIPIO DE OZUMBA

PbRm-08b FICHA TECNICA DE SEGUIMIENTO DE INDICADORES 2025 DE GESTIÓN O ESTRATEGICO

TIPO DE FICHA: OSFEM

PILAR DE DESARROLLO / EJE TRANSVERSAL:

TEMA DE DESARROLLO:

PROGRAMA PRESUPUESTARIO:

PROYECTO PRESUPUESTARIO:

OBJETIVO DEL PROGRAMA PRESUPUESTARIO:

DEPENDENCIA GENERAL:

DEPENDENCIA AUXILIAR:

1 Eje 1: Cero corrupción y gobierno del pueblo y para el pueblo "Estado de Derecho y austeridad"

Coordinación municipal e interestatal

01650206 Consolidación de la administración pública de resultados

016502060401 Simplificación y modernización de la administración pública

Comprende el conjunto de actividades y herramientas para coadyuvar a que la actuación de los servidores públicos sea eficaz, eficiente y transparente, a fin de generar resultados con apego a los principios de legalidad, objetividad, profesionalismo, honradez, lealtad, imparcialidad, eficiencia, equidad, transparencia, economía, integridad, que permitan la toma de decisiones sobre la api

A00 PRESIDENCIA

101 Secretaría Técnica

ESTRUCTURA DEL INDICADOR

NOMBRE DEL INDICADOR: Porcentaje de verificación al inventario patrimonial municipal

FÓRMULA DEL CÁLCULO: (Verificaciones físicas al inventario patrimonial municipal realizadas/Verificaciones físicas al inventario patrimonial municipal programadas)*100

INTERPRETACIÓN:

DIMENSIÓN QUE ATIENDE: Eficiencia

DESCRIPCIÓN DEL FACTOR DE COMPARACIÓN:

AMBITO GEOGRAFICO: NA

COBERTURA: NA

LINEA BASE

FRECUENCIA DE MEDICIÓN: Trimestral

Numero: NA 3.2

COMPORTAMIENTO DE LAS VARIABLES DURANTE EL TRIMESTRE: Enero-Marzo

VARIABLE	UNIDAD DE MEDIDA	OPERACION	META ANUAL	AVANCE TRIMESTRAL		AVANCE ACUMULADO	
				Programado	%	Programado	%
Verificaciones físicas al inventario patrimonial municipal realizadas			0.00	0.00	0.00	0.00	0.00
Verificaciones físicas al inventario patrimonial municipal programadas			0.00	0.00	0.00	0.00	0.00

COMPORTAMIENTO DEL INDICADOR

DESCRIPCIÓN DE LA META ANUAL

META ANUAL	AVANCE TRIMESTRAL		AVANCE ACUMULADO		SEMAFORO
	Programado	EF%	Programado	EF%	
0.00	0.00	0.00	0.00	0.00	VERDE



DESCRIPCIÓN DE RESULTADOS Y JUSTIFICACIÓN EN CASO DE VARIACIÓN SUPERIOR A ± 10 % RESPECTO A LO PROGRAMADO

EVALUACION DEL INDICADOR

NA

DEPENDENCIA GENERAL: A00 PRESIDENCIA

DEPENDENCIA AUXILIAR: 101 Secretaría Técnica





MUNICIPIO DE OZUMBA FICHA TECNICA DE SEGUIMIENTO DE INDICADORES 2025 DE GESTIÓN O ESTRATEGICO

TIPO DE FICHA: OSFEM

PILAR DE DESARROLLO / EJE TRANSVERSAL:

1 Eje 1: Cero corrupción y gobierno del pueblo y para el pueblo "Estado de Derecho y asusterdad"

TEMA DE DESARROLLO:

Coordinación municipal e interestatal.

PROGRAMA PRESUPUESTARIO:

01050206 Consolidación de la administración pública de resultados

PROYECTO PRESUPUESTARIO:

010502060401 Simplificación y modernización de la administración pública

OBJETIVO DEL PROGRAMA PRESUPUESTARIO:

Comprende el conjunto de actividades y herramientas para coadyuvar a que la actuación de los servidores públicos sea eficaz, eficiente y transparente, a fin de generar resultados con apego a los principios de legalidad, objetividad, profesionalismo, honradez, lealtad, imparcialidad, eficiencia, equidad, transparencia, economía, integridad, que permitan la toma de decisiones sobre la apl

DEPENDENCIA GENERAL:

A00 PRESIDENCIA

DEPENDENCIA AUXILIAR:

101 Secretaría Técnica

ESTRUCTURA DEL INDICADOR

NOMBRE DEL INDICADOR: Porcentaje de trámites y servicios integrados o actualizados.

FÓRMULA DEL CÁLCULO: (Trámites y servicios integrados y/o actualizados en el catálogo/Total de trámites y servicios)*100

INTERPRETACIÓN:

DIMENSIÓN QUE ATIENDE: Eficiencia

DESCRIPCIÓN DEL FACTOR DE COMPARACIÓN:

AMBITO GEOGRAFICO: NA

COBERTURA: NA

LINEA BASE

FRECUENCIA DE MEDICIÓN: Trimestral

Numero: NA 4.1

COMPORTAMIENTO DE LAS VARIABLES DURANTE EL TRIMESTRE: Enero-Marzo

VARIABLE	UNIDAD DE MEDIDA	OPERACION	META ANUAL		AVANCE TRIMESTRAL		AVANCE ACUMULADO	
			Programado	Alcanzado	%	Alcanzado	%	Alcanzado
Trámites y servicios integrados y/o actualizados en el Catálogo			0.00	0.00	0.00	0.00	0.00	0.00
Total de trámites y servicios			0.00	0.00	0.00	0.00	0.00	0.00

COMPORTAMIENTO DEL INDICADOR DESCRIPCIÓN DE LA META ANUAL

META ANUAL	AVANCE TRIMESTRAL		AVANCE ACUMULADO	
	Programado	Alcanzado	Programado	Alcanzado
0.00	0.00	0.00	0.00	0.00
DESCRIPCIÓN DE RESULTADOS Y JUSTIFICACIÓN EN CASO DE VARIACIÓN SUPERIOR A ± 10 % RESPECTO A LO PROGRAMADO	VERDE	VERDE	VERDE	VERDE


NA

EVALUACION DEL INDICADOR

NA

DEPENDENCIA GENERAL: A00 PRESIDENCIA

DEPENDENCIA AUXILIAR: 101 Secretaría Técnica





MUNICIPIO DE OZUMBA

PILAR DE DESARROLLO / EJE TRANSVERSAL:

TEMA DE DESARROLLO:

PROGRAMA PRESUPUESTARIO:

OBJETIVO DEL PROGRAMA PRESUPUESTARIO:

DEPENDENCIA GENERAL:

DEPENDENCIA AUXILIAR:

NOMBRE DEL INDICADOR:

FÓRMULA DEL CÁLCULO:

INTERPRETACIÓN:

DIMENSIÓN QUE ATIENDE:

DESCRIPCIÓN DEL FACTOR DE COMPARACIÓN:

ÁMBITO GEOGRÁFICO:

COBERTURA:

LÍNEA BASE

Numero: NA 4.2

PIRm-08b FICHA TÉCNICA DE SEGUIMIENTO DE INDICADORES 2025 DE GESTIÓN O ESTRATÉGICO

TIPO DE FICHA: OSFEM

1 Eje 1: Cero corrupción y gobierno del pueblo y para el pueblo "Estado de Derecho y autenticidad"

Coordinación municipal e interinstaural.

01050206 Consolidación de la administración pública de resultados

010602060401 Simplificación y modernización de la administración pública

Comprende el conjunto de actividades y herramientas para coadyuvar a que la ejecución de los servidores públicos sea eficaz, eficiente y transparente, a fin de generar resultados con apego a los principios de legalidad, objetividad, profesionalismo, honradez, lealtad, imparcialidad, eficiencia, eficacia, equidad, transparencia, economía, integridad, que permitan la toma de decisiones sobre la api

A00 PRESIDENCIA

101 Secretaría Técnica

ESTRUCTURA DEL INDICADOR

Porcentaje de propuestas al marco regulatorio municipal aprobadas.

(Propuestas al marco regulatorio municipal aprobadas/Propuestas al marco regulatorio municipal recibidas)*100

Eficiencia

Trimestral

FRECUENCIA DE MEDICIÓN:

COMPORTAMIENTO DE LAS VARIABLES DURANTE EL TRIMESTRE: Enero-Marzo

VARIABLE	UNIDAD DE MEDIDA	OPERACION	META ANUAL	AVANCE TRIMESTRAL		AVANCE ACUMULADO	
				Programado	%	Programado	%
Propuestas al marco regulatorio municipal aprobadas			0.00	0.00	0.00	0.00	0.00
Propuestas al marco regulatorio municipal recibidas			0.00	0.00	0.00	0.00	0.00

COMPORTAMIENTO DEL INDICADOR

DESCRIPCIÓN DE LA META ANUAL

META ANUAL	AVANCE TRIMESTRAL		AVANCE ACUMULADO		SEMAFORO
	Programado	EF%	Programado	EF%	
0.00	0.00	0.00	0.00	0.00	VERDE

DESCRIPCIÓN DE RESULTADOS Y JUSTIFICACIÓN EN CASO DE VARIACIÓN SUPERIOR A 10 % RESPECTO A LO PROGRAMADO

EVALUACIÓN DEL INDICADOR

NA

DEPENDENCIA GENERAL: A00 PRESIDENCIA

DEPENDENCIA AUXILIAR: 101 Secretaría Técnica

Nuestra Tierra, Nuestro Orgullo, Nuestro Compromiso

SECRETARÍA TÉCNICA

SECRETARÍA DE ADMINISTRACIÓN Y FINANZAS

SECRETARÍA DE DESARROLLO URBANO Y VIVIENDA

SECRETARÍA DE EDUCACIÓN

SECRETARÍA DE SALUD

SECRETARÍA DE TURISMO Y CULTURA

SECRETARÍA DE TRÁFICO Y VEHÍCULOS

SECRETARÍA DE VIVIENDA Y OBRAS PÚBLICAS

Nuestra Tierra, Nuestro Orgullo, Nuestro Compromiso

SECRETARÍA TÉCNICA

SECRETARÍA DE ADMINISTRACIÓN Y FINANZAS

SECRETARÍA DE DESARROLLO URBANO Y VIVIENDA

SECRETARÍA DE EDUCACIÓN

SECRETARÍA DE SALUD

SECRETARÍA DE TURISMO Y CULTURA

SECRETARÍA DE TRÁFICO Y VEHÍCULOS

SECRETARÍA DE VIVIENDA Y OBRAS PÚBLICAS



MUNICIPIO DE OZUMBA

PARM-08b FICHA TECNICA DE SEGUIMIENTO DE INDICADORES 2025 DE GESTIÓN O ESTRATEGICO

TIPO DE FICHA: OSFEM

PILAR DE DESARROLLO / EJE TRANSVERSAL:

TEMA DE DESARROLLO:

PROGRAMA PRESUPUESTARIO:

PROYECTO PRESUPUESTARIO:

OBJETIVO DEL PROGRAMA PRESUPUESTARIO:

DEPENDENCIA GENERAL:

DEPENDENCIA AUXILIAR:

1 Eje 1: Cero corrupción y gobierno del pueblo y para el pueblo "Estado de Derecho y austeridad"

Coordinación municipal e interestatal.

01050206 Consolidación de la administración pública de resultados

010502060401 Simplificación y modernización de la administración pública

Comprende el conjunto de actividades y herramientas para coadyuvar a que la actuación de los servidores públicos sea eficaz, eficiente y transparente, a fin de generar resultados con apego a los principios de legalidad, objetividad, profesionalismo, honradez, lealtad, imparcialidad, eficiencia, equidad, transparencia, economía, integridad, que permitan la toma de decisiones sobre la api

A00 PRESIDENCIA

101 Secretaría Técnica

ESTRUCTURA DEL INDICADOR

Nombre del indicador: Porcentaje de cumplimiento en la elaboración y publicación del Programa Anual de Mejora Regulatoria.

Fórmula del cálculo: (Elaboración y publicación del Programa Anual de Mejora Regulatoria/ Documento programado a elaborar y publicar)*100

Interpretación:

Dimensión que atiende: Eficiencia

Descripción del factor de comparación:

Ámbito geográfico: NA

Cobertura: NA

Línea base:

Numero: NA 4.3

Frecuencia de medición: Trimestral

COMPORTAMIENTO DE LAS VARIABLES DURANTE EL TRIMESTRE: Enero-Marzo

VARIABLE	UNIDAD DE MEDIDA	OPERACION	META ANUAL		AVANCE TRIMESTRAL		AVANCE ACUMULADO	
			Programado	Alcanzado	%	Alcanzado	%	Alcanzado
Elaboración y publicación del Programa Anual de Mejora Regulatoria			0.00	0.00	0.00	0.00	0.00	0.00
Documento programado a elaborar y publicar			0.00	0.00	0.00	0.00	0.00	0.00

COMPORTAMIENTO DEL INDICADOR

DESCRIPCIÓN DE LA META ANUAL

META ANUAL	AVANCE TRIMESTRAL		AVANCE ACUMULADO	
	Programado	Alcanzado	Programado	Alcanzado
0.00	0.00	0.00	0.00	0.00
DESCRIPCIÓN DE RESULTADOS Y JUSTIFICACIÓN EN CASO DE VARIACIÓN SUPERIOR A ± 10 % RESPECTO A LO PROGRAMADO	0.00	0.00	0.00	0.00
NA	VERDE	VERDE	VERDE	VERDE

EVALUACION DEL INDICADOR

NA

DEPENDENCIA GENERAL: A00 PRESIDENCIA

DEPENDENCIA AUXILIAR: 101 Secretaría Técnica

Mesa Titular, Nuestro Orgullo, Nuestro Compromiso

OZUMBA

EL ABASTECIMIENTO

SECRETARÍA TÉCNICA

DR. ISIDORO SANCHEZ VALENCIA

Mesa Titular, Nuestro Orgullo, Nuestro Compromiso

OZUMBA

EL ABASTECIMIENTO

SECRETARÍA TÉCNICA

DR. ISIDORO SANCHEZ VALENCIA



MUNICIPIO DE OZUMBA

PARM-08b FICHA TECNICA DE SEGUIMIENTO DE INDICADORES 2025 DE GESTIÓN O ESTRATEGICO

TIPO DE FICHA: OSFEM

PILAR DE DESARROLLO / EJE TRANSVERSAL:

TEMA DE DESARROLLO:

PROGRAMA PRESUPUESTARIO:

PROYECTO PRESUPUESTARIO:

OBJETIVO DEL PROGRAMA PRESUPUESTARIO:

DEPENDENCIA GENERAL:

DEPENDENCIA AUXILIAR:

1 Eje 1: Cero corrupción y gobierno del pueblo y para el pueblo "Estado de Derecho y austeridad"

Coordinación municipal e interestatal.

01050206 Consolidación de la administración pública de resultados

010502060401 Simplificación y modernización de la administración pública

Comprende el conjunto de actividades y herramientas para coadyuvar a que la actuación de los servidores públicos sea eficaz, eficiente y transparente, a fin de generar resultados con apego a los principios de legalidad, objetividad, profesionalismo, honradez, lealtad, imparcialidad, eficiencia, equidad, transparencia, economía, integridad, que permitan la toma de decisiones sobre la apl

A00 PRESIDENCIA

101 Secretaría Técnica

ESTRUCTURA DEL INDICADOR

NOMBRE DEL INDICADOR: Porcentaje de sesiones de la Comisión Municipal de Mejora Regulatoria realizadas.

FÓRMULA DEL CÁLCULO: (Número de Sesiones de la Comisión Municipal de Mejora Regulatoria realizadas/Número de Comisión Municipal de mejora Regulatoria programadas)*100

INTERPRETACIÓN:

DIMENSIÓN QUE ATIENDE: Eficiencia

DESCRIPCIÓN DEL FACTOR DE COMPARACIÓN:

AMBITO GEOGRAFICO: NA

COBERTURA: NA

LINEA BASE

FRECUENCIA DE MEDICIÓN: Trimestral

Numero: NA 4.4

COMPORTAMIENTO DE LAS VARIABLES DURANTE EL TRIMESTRE: Enero-Marzo

VARIABLE	UNIDAD DE MEDIDA		OPERACION	META ANUAL		AVANCE TRIMESTRAL		AVANCE ACUMULADO	
	Programado	Alcanzado		Programado	%	Programado	%	Programado	%
Numero de Sesiones de la Comisión Municipal de Mejora Regulatoria realizadas	0.00	0.00		0.00	0.00	0.00	0.00	0.00	0.00
Numero de Comisión Municipal de mejora Regulatoria programadas	0.00	0.00		0.00	0.00	0.00	0.00	0.00	0.00

COMPORTAMIENTO DEL INDICADOR

DESCRIPCION DE LA META ANUAL

META ANUAL	AVANCE TRIMESTRAL		AVANCE ACUMULADO	
	Programado	SEMAFORO EF%	Programado	SEMAFORO EF%
0.00	0.00	0.00 VERDE	0.00	0.00 VERDE

DESCRIPCION DE RESULTADOS Y JUSTIFICACION EN CASO DE VARIACION SUPERIOR A ± 10 % RESPECTO A LO PROGRAMADO

EVALUACION DEL INDICADOR

NA

DEPENDENCIA GENERAL: A00 PRESIDENCIA

DEPENDENCIA AUXILIAR: 101 Secretaría Técnica

SECRETARÍA TÉCNICA
LIC. ISAIRO SANCHEZ VALENCIA
SECRETARÍA TÉCNICA



MUNICIPIO DE OZUMBA

PILAR DE DESARROLLO / EJE TRANSVERSAL:

PROGRAMA PRESUPUESTARIO:

PROYECTO PRESUPUESTARIO:

OBJETIVO DEL PROGRAMA PRESUPUESTARIO:

DEPENDENCIA GENERAL:

DEPENDENCIA AUXILIAR:

NOMBRE DEL INDICADOR:

FÓRMULA DEL CÁLCULO:

INTERPRETACIÓN:

DIMENSIÓN QUE ATIENDE:

DESCRIPCIÓN DEL FACTOR DE COMPARACIÓN:

AMBITO GEOGRAFICO:

COBERTURA:

LINEA BASE

Numero: NA 5.1

PbRm-08b FICHA TECNICA DE SEGUIMIENTO DE INDICADORES 2025 DE GESTIÓN O ESTRATEGICO

TIPO DE FICHA: OSFEM

1 Eje 1: Cero corrupción y gobierno del pueblo y para el pueblo "Estado de Derecho y austeridad"

Coordinación municipal e interstatal.

01050206 Consolidación de la administración pública de resultados

010502060401 Simplificación y modernización de la administración pública

Comprende el conjunto de actividades y herramientas para coadyuvar a que la actuación de los servidores públicos sea eficaz, eficiente y transparente, a fin de generar resultados con apego a los principios de legalidad, objetividad, profesionalismo, honradez, lealtad, imparcialidad, eficiencia, eficacia, equidad, transparencia, economía, integridad, que permitan la toma de decisiones sobre la apl

A00 PRESIDENCIA

101 Secretaría Técnica

ESTRUCTURA DEL INDICADOR

Porcentaje de avance en el cumplimiento de las sesiones de consejo del Organismo Operador de Agua

(Sesiones de Consejos Directivo del Organismo Operador de Agua realizadas / Sesiones de Consejos Directivo programadas) *100

Eficiencia

FRECUENCIA DE MEDICIÓN: Trimestral

COMPORTAMIENTO DE LAS VARIABLES DURANTE EL TRIMESTRE Enero-Marzo

VARIABLE	UNIDAD DE MEDIDA		OPERACION		META ANUAL		AVANCE TRIMESTRAL		AVANCE ACUMULADO	
	Programado	Alcanzado	Programado	Alcanzado	Programado	Alcanzado	%	Alcanzado	%	Alcanzado
Sesiones de Consejos Directivo del Organismo Operador de Agua realizadas	0.00	0.00	0.00	0.00	0.00	0.00	0.00	0.00	0.00	0.00
Sesiones de Consejos Directivo programadas	0.00	0.00	0.00	0.00	0.00	0.00	0.00	0.00	0.00	0.00

COMPORTAMIENTO DEL INDICADOR

DESCRIPCIÓN DE LA META ANUAL



META ANUAL	AVANCE TRIMESTRAL		AVANCE ACUMULADO	
	Programado	Alcanzado	Programado	Alcanzado
0.00	0.00	0.00	0.00	0.00
DESCRIPCIÓN DE RESULTADOS Y JUSTIFICACIÓN EN CASO DE VARIACIÓN SUPERIOR A ± 10 % RESPECTO A LO PROGRAMADO	0.00	0.00	0.00	0.00
NA	VERDE	VERDE	VERDE	VERDE

EVALUACION DEL INDICADOR

NA

DEPENDENCIA GENERAL: A00 PRESIDENCIA

DEPENDENCIA AUXILIAR: 101 Secretaría Técnica





MUNICIPIO DE OZUMBA

PaRm-08b FICHA TECNICA DE SEGUIMIENTO DE INDICADORES 2025 DE GESTIÓN O ESTRATEGICO

TIPO DE FICHA: OSFEM

PILAR DE DESARROLLO / EJE TRANSVERSAL:

1 Eje 1: Cero corrupción y gobierno del pueblo y para el pueblo "Estado de Derecho y asistencial"

TEMA DE DESARROLLO:

Coordinación municipal e inter estatal.

PROGRAMA PRESUPUESTARIO:

01050206 Consolidación de la administración pública de resultados

PROYECTO PRESUPUESTARIO:

010502060401 Simplificación y modernización de la administración pública

OBJETIVO DEL PROGRAMA PRESUPUESTARIO:

Comprende el conjunto de actividades y herramientas para coadyuvar a que la actuación de los servidores públicos sea eficaz, eficiente y transparente, a fin de generar resultados con apego a los principios de legalidad, objetividad, profesionalismo, honradez, lealtad, imparcialidad, eficiencia, eficacia, equidad, transparencia, economía, integridad, que permitan la toma de decisiones sobre la api

DEPENDENCIA GENERAL:

A00 PRESIDENCIA

DEPENDENCIA AUXILIAR:

101 Secretaría Técnica

ESTRUCTURA DEL INDICADOR

NOMBRE DEL INDICADOR: Porcentaje de avance de las actividades realizadas por las dependencias generales del Organismo Operador de Agua
FÓRMULA DEL CÁLCULO: (Reportes de actividades realizadas por las dependencias generales del Organismo Operador de Agua / Reportes de actividades de las dependencias generales del Organismo Operador de Agua programadas) *100

INTERPRETACIÓN:

Eficiencia

FRECUENCIA DE MEDICIÓN: Trimestral

DIMENSIÓN QUE ATIENDE:

NA

DESCRIPCIÓN DEL FACTOR DE COMPARACIÓN:

NA

AMBITO GEOGRAFICO:

NA

COBERTURA:

NA

LINEA BASE

Numero: NA 5.2

COMPORTAMIENTO DE LAS VARIABLES DURANTE EL TRIMESTRE: Enero-Marzo

VARIABLE	UNIDAD DE MEDIDA	OPERACION	META ANUAL	AVANCE TRIMESTRAL		AVANCE ACUMULADO				
				Programado	Alcanzado	%	Programado	%	Alcanzado	%
Reportes de actividades realizadas por las dependencias generales del Organismo Operador de Agua			0.00	0.00	0.00	0.00	0.00	0.00	0.00	0.00
Reportes de actividades de las dependencias generales del Organismo Operador de Agua programadas			0.00	0.00	0.00	0.00	0.00	0.00	0.00	0.00

COMPORTAMIENTO DEL INDICADOR

DESCRIPCIÓN DE LA META ANUAL

META ANUAL	TRIMESTRE: Enero-Marzo						
	AVANCE TRIMESTRAL		AVANCE ACUMULADO				
Programado	Alcanzado	EF%	SEMAFORO	Programado	Alcanzado	EF%	SEMAFORO
0.00	0.00	0.00	VERDE	0.00	0.00	0.00	VERDE

DESCRIPCIÓN DE RESULTADOS Y JUSTIFICACIÓN EN CASO DE VARIACIÓN SUPERIOR A ±10 % RESPECTO A LO PROGRAMADO

NA

EVALUACIÓN DEL INDICADOR

NA

DEPENDENCIA GENERAL:

A00 PRESIDENCIA

DEPENDENCIA AUXILIAR:

101 Secretaría Técnica

Coat of arms of the Municipality of Ozumba with the motto: "Nuestra Tierra, Nuestro Orgullo, Nuestra Compromiso".

Official stamp: "MAYORANTONIO CONSTITUCIONAL 2025-2027 LIC. ISAURO SANCHEZ VALENCIA".

Signature: "Lic. Isauro Sánchez Valencia".



MUNICIPIO DE OZUMBA

PbRm-085 FICHA TECNICA DE SEGUIMIENTO DE INDICADORES 2025 DE GESTIÓN O ESTRATEGICO

TIPO DE FICHA: OSFEM

PILAR DE DESARROLLO / EJE TRANSVERSAL:

1 Eje 1: Cero corrupción y gobierno del pueblo y para el pueblo "Estado de Derecho y austeridad"

TEMA DE DESARROLLO:

Coordinación municipal e interestatal.

PROGRAMA PRESUPUESTARIO:

01050206 Consolidación de la administración pública de resultados

PROYECTO PRESUPUESTARIO:

010502060401 Simplificación y modernización de la administración pública

OBJETIVO DEL PROGRAMA PRESUPUESTARIO:

Compende el conjunto de actividades y herramientas para coadyuvar a que la actuación de los servidores públicos sea eficaz, eficiente y transparente, a fin de generar resultados con apego a los principios de legalidad, objetividad, profesionalismo, honradez, lealtad, imparcialidad, eficiencia, eficacia, equidad, transparencia, economía, integridad, que permitan la toma de decisiones sobre la api

DEPENDENCIA GENERAL:

A00 PRESIDENCIA

DEPENDENCIA AUXILIAR:

101 Secretaría Técnica

NOMBRE DEL INDICADOR:

Porcentaje de asesorías en materia archivística otorgadas

FÓRMULA DEL CÁLCULO:

(Asesorías otorgadas en materia archivística / Asesorías programadas en materia archivística)*100

INTERPRETACION:

ESTRUCTURA DEL INDICADOR

DIMENSION QUE ATIENDE:

Eficiencia

DESCRIPCIÓN DEL FACTOR DE COMPARACIÓN:

Trimestral

AMBITO GEOGRAFICO:

NA

COBERTURA:

NA

LINEA BASE

FRECUENCIA DE MEDICIÓN:

Numero: NA 6.1

COMPORTAMIENTO DE LAS VARIABLES DURANTE EL TRIMESTRE: Enero-Marzo

VARIABLE	UNIDAD DE MEDIDA	OPERACION	META ANUAL	AVANCE TRIMESTRAL		AVANCE ACUMULADO	
				Programado	%	Programado	%
Asesorías otorgadas en materia archivística			0.00	0.00	0.00	0.00	0.00
Asesorías programadas en materia archivística			0.00	0.00	0.00	0.00	0.00

COMPORTAMIENTO DEL INDICADOR

DESCRIPCION DE LA META ANUAL

META ANUAL	AVANCE TRIMESTRAL		AVANCE ACUMULADO	
	Programado	EF%	Programado	EF%
0.00	0.00	0.00	0.00	0.00
DESCRIPCIÓN DE RESULTADOS Y JUSTIFICACIÓN EN CASO DE VARIACIÓN SUPERIOR A ±10% RESPECTO A LO PROGRAMADO	SEMAFORO	VERDE	SEMAFORO	VERDE
NA	0.00	0.00	0.00	0.00

EVALUACION DEL INDICADOR

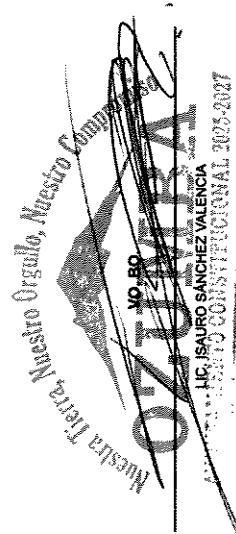

NA

DEPENDENCIA GENERAL:

A00 PRESIDENCIA

DEPENDENCIA AUXILIAR:

101 Secretaría Técnica





PbRm-08b FICHA TECNICA DE SEGUIMIENTO DE INDICADORES 2025 DE GESTIÓN O ESTRATEGICO

TIPO DE FICHA: OSFEM

MUNICIPIO DE OZUMBA

PILAR DE DESARROLLO / EJE TRANSVERSAL:

1 Eje 1: Cero corrupción y gobierno del pueblo y para el pueblo "Estado de Derecho y autaridad"

TEMA DE DESARROLLO:

Coordinación municipal e interestatal.

PROGRAMA PRESUPUESTARIO:

01050206 Consolidación de la administración pública de resultados

PROYECTO PRESUPUESTARIO:

010502060401 Simplificación y modernización de la administración pública

OBJETIVO DEL PROGRAMA PRESUPUESTARIO:

Comprende el conjunto de actividades y herramientas para coadyuvar a que la actuación de los servidores públicos sea eficaz, eficiente y transparente, a fin de generar resultados con apego a los principios de legalidad, objetividad, imparcialidad, profesionalismo, honestidad, lealtad, imparcialidad, eficiencia, equidad, transparencia, economía, integridad, que permitan la toma de decisiones sobre la api

DEPENDENCIA GENERAL:

A00 PRESIDENCIA

DEPENDENCIA AUXILIAR:

101 Secretaría Técnica

ESTRUCTURA DEL INDICADOR

NOMBRE DEL INDICADOR: Porcentaje de actualización de los instrumentos de control y consulta archivísticos

FÓRMULA DEL CÁLCULO: (Instrumentos de control y consulta archivísticos actualizados / Total de instrumentos de control y consulta archivísticos) *100

INTERPRETACIÓN:

DIMENSIÓN QUE ATIENDE: Eficiencia

DESCRIPCIÓN DEL FACTOR DE COMPARACIÓN:

AMBITO GEOGRAFICO: NA

COBERTURA: NA

LINEA BASE

FRECUENCIA DE MEDICIÓN: Trimestral

Numero: NA 6.2

COMPORTAMIENTO DE LAS VARIABLES DURANTE EL TRIMESTRE: Enero-Marzo

VARIABLE	UNIDAD DE MEDIDA	OPERACION	META ANUAL	AVANCE TRIMESTRAL		AVANCE ACUMULADO	
				Programado	Alcanzado	%	Alcanzado
Instrumentos de control y consulta archivísticos actualizados			0.00	0.00	0.00	0.00	0.00
Total de instrumentos de control y consulta archivísticos			0.00	0.00	0.00	0.00	0.00

**COMPORTAMIENTO DEL INDICADOR
DESCRIPCIÓN DE LA META ANUAL**

META ANUAL	AVANCE TRIMESTRAL		AVANCE ACUMULADO		SEMAFORO
	Programado	Alcanzado	Programado	Alcanzado	
0.00	0.00	0.00	0.00	0.00	VERDE

DESCRIPCIÓN DE RESULTADOS Y JUSTIFICACIÓN EN CASO DE VARIACIÓN SUPERIOR A ± 10 % RESPECTO A LO PROGRAMADO

NA

EVALUACION DEL INDICADOR

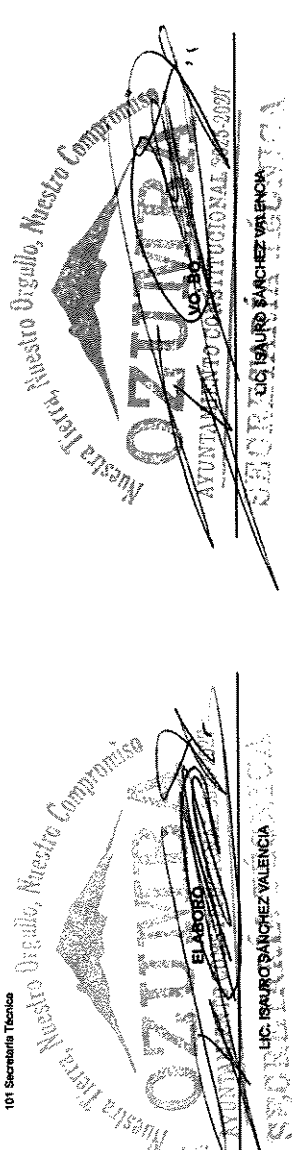
NA

A00 PRESIDENCIA

101 Secretaría Técnica

NA

101 Secretaría Técnica





MUNICIPIO DE OZUMBA

PbRm-08b FICHA TECNICA DE SEGUIMIENTO DE INDICADORES 2025 DE GESTIÓN O ESTRATEGICO

TIPO DE FICHA: OSFEM

PILAR DE DESARROLLO /EJE TRANSVERSAL:

1 Eje 1: Cero corrupción y gobierno del pueblo y para el pueblo "Estado de Derecho y austeridad"

TEMA DE DESARROLLO:

Estado de derecho y cultura de la legalidad.

PROGRAMA PRESUPUESTARIO:

010806101 Protección jurídica de las personas

PROYECTO PRESUPUESTARIO:

010801010201 Actualización y operación del registro civil

OBJETIVO DEL PROGRAMA PRESUPUESTARIO:

Conjunto de acciones para el fortalecimiento de la certeza jurídica, edificando una alianza entre los distintos ordenes de gobierno y la población, a fin de consolidar una cultura de legalidad que impacte en la prevención del delito.

DEPENDENCIA GENERAL:

A00 PRESIDENCIA

DEPENDENCIA AUXILIAR:

109 Registro Civil

NOMBRE DEL INDICADOR:
FORMULA DEL CÁLCULO:
INTERPRETACIÓN:

Porcentaje de asistencias jurídicas fundamentadas y motivadas brindadas a la población.
(Asistencias jurídicas fundamentadas y motivadas brindadas a la población/Asistencias jurídicas fundamentadas y motivadas programadas a brindar a la población)*100

Eficiencia

Trimestral

FRECUENCIA DE MEDICIÓN:

DIMENSIÓN QUE ATIENDE:
DESCRIPCIÓN DEL FACTOR
DE COMPARACIÓN:

NA

NA

COBERTURA:

LÍNEA BASE

Número: NA 1.1

COMPORTAMIENTO DE LAS VARIABLES DURANTE EL TRIMESTRE: Enero-Marzo

VARIABLE	UNIDAD DE MEDIDA	OPERACION	META ANUAL	AVANCE TRIMESTRAL		AVANCE ACUMULADO	
				Programado	% Alcanzado	Programado	% Alcanzado
Asistencias jurídicas fundamentadas y motivadas brindadas a la población			0.00	0.00	0.00	0.00	0.00
Asistencias jurídicas fundamentadas y motivadas programadas a brindar a la población			0.00	0.00	0.00	0.00	0.00

COMPORTAMIENTO DEL INDICADOR

DESCRIPCIÓN DE LA META ANUAL

META ANUAL	AVANCE TRIMESTRAL		AVANCE ACUMULADO		SEMAFORO
	Programado	Alcanzado	Programado	Alcanzado	
0.00	0.00	0.00	0.00	0.00	VERDE

DESCRIPCIÓN DE RESULTADOS Y JUSTIFICACIÓN EN CASO DE VARIACIÓN SUPERIOR A 10% RESPECTO A LO PROGRAMADO

EVALUACION DEL INDICADOR


NA

DEPENDENCIA GENERAL:

A00 PRESIDENCIA

DEPENDENCIA AUXILIAR:

109 Registro Civil



ELABORÓ

VO. BO.

MITRO, MARCO POLO SOTO CARREÑO

MITRO, MARCO POLO SOTO CARREÑO



MUNICIPIO DE OZUMBA

PbRm-08b FICHA TECNICA DE SEGUIMIENTO DE INDICADORES 2025 DE GESTIÓN O ESTRATEGICO

TIPO DE FICHA: OSFEM

PILAR DE DESARROLLO /EJE TRANSVERSAL:

1 Eje 1: Cero corrupción y gobierno del pueblo y para el pueblo "Estado de Derecho y austeridad"

TEMA DE DESARROLLO:

Estado de derecho y cultura de la legalidad.

PROGRAMA PRESUPUESTARIO:

01080101 Protección jurídica de las personas

PROYECTO PRESUPUESTARIO:

010801010201 Actualización y operación del registro civil

OBJETIVO DEL PROGRAMA PRESUPUESTARIO:

Conjunto de acciones para el fortalecimiento de la certezza jurídica, edificando una alianza entre los distintos órdenes de gobierno y la población, a fin de consolidar una cultura de legalidad que impacte en la prevención del delito.

DEPENDENCIA GENERAL:

A00 PRESIDENCIA

DEPENDENCIA AUXILIAR:

109 Registro Civil

NOMBRE DEL INDICADOR:
FÓRMULA DEL CÁLCULO:

Porcentaje de acompañamientos jurídicos a la población.
(Acompañamientos jurídicos a la población realizados/Acompañamientos jurídicos a la población solicitados)* 100

INTERPRETACIÓN:

Eficiencia

Trimestral

FRECUENCIA DE MEDICIÓN:

DIMENSIÓN QUE ATIENDE:

NA

DESCRIPCIÓN DEL FACTOR DE COMPARACIÓN:

NA

AMBITO GEOGRAFICO:

NA

COBERTURA:

LINEA BASE

Numero: NA 1.2

COMPORTAMIENTO DE LAS VARIABLES DURANTE EL TRIMESTRE: Enero-Marzo

VARIABLE	UNIDAD DE MEDIDA	OPERACION	META ANUAL		AVANCE TRIMESTRAL		AVANCE ACUMULADO	
			Programado	Alcanzado	%	Alcanzado	%	Alcanzado
Acompañamientos jurídicos a la población realizados			0.00	0.00	0.00	0.00	0.00	0.00
Acompañamientos jurídicos a la población solicitados			0.00	0.00	0.00	0.00	0.00	0.00

COMPORTAMIENTO DEL INDICADOR

DESCRIPCION DE LA META ANUAL

META ANUAL	AVANCE TRIMESTRAL		AVANCE ACUMULADO		SEMAFORO
	Programado	Alcanzado	Programado	Alcanzado	
0.00	0.00	0.00	0.00	0.00	VERDE

DESCRIPCION DE RESULTADOS Y JUSTIFICACION EN CASO DE VARIACION SUPERIOR A 10% RESPECTO A LO PROGRAMADO

EVALUACION DEL INDICADOR


NA

DEPENDENCIA GENERAL:

A00 PRESIDENCIA

DEPENDENCIA AUXILIAR:

109 Registro Civil



ELABORÓ
MITRO. MARCO POLO SOTO-CARREÑO

VQ/BO.
MITRO. MARCO POLO SOTO-CARREÑO



PbRm-08b FICHA TECNICA DE SEGUIMIENTO DE INDICADORES 2025 DE GESTIÓN O ESTRATEGICO

TIPO DE FICHA: OSFEM

MUNICIPIO DE OZUMBA

PILAR DE DESARROLLO / EJE TRANSVERSAL: 1 Eje 1: Cero corrupción y gobierno del pueblo y para el pueblo "Estado de Derecho y asistencia"

TEMA DE DESARROLLO: Estado de derecho y cultura de la legalidad.

PROGRAMA PRESUPUESTARIO: 01080101 Protección jurídica de las personas

PROYECTO PRESUPUESTARIO: 010801010201 Actualización y operación del registro civil

OBJETIVO DEL PROGRAMA PRESUPUESTARIO: Conjunto de acciones para el fortalecimiento de la certeza jurídica, edificando una alianza entre los distintos órdenes de gobierno y la población, a fin de consolidar una cultura de legalidad que impacte en la prevención del delito.

DEPENDENCIA GENERAL: A00 PRESIDENCIA

DEPENDENCIA AUXILIAR: 109 Registro Civil

ESTRUCTURA DEL INDICADOR

NOMBRE DEL INDICADOR: Porcentaje de capacitación realizados para evitar prácticas indebidas en el ejercicio del servicio público.

FÓRMULA DEL CÁLCULO: (Eventos de capacitación realizados para evitar prácticas indebidas en el ejercicio del servicio público/Eventos de capacitación programados para evitar prácticas indebidas en el ejercicio del servicio público)*100

INTERPRETACIÓN: Eficiencia

DIMENSIÓN QUE ATIENDE: Eficiencia

DESCRIPCIÓN DEL FACTOR DE COMPARACIÓN: NA

AMBITO GEOGRAFICO: NA

COBERTURA: NA

LÍNEA BASE: NA

FRECUENCIA DE MEDICIÓN: Trimestral

Numero: NA 2.1

VARIABLE	COMPORTAMIENTO DE LAS VARIABLES DURANTE EL TRIMESTRE: Enero-Marzo			COMPORTAMIENTO DEL INDICADOR		
	UNIDAD DE MEDIDA	OPERACION	META ANUAL	Programado	Alcanzado	%
Eventos de capacitación realizados para evitar prácticas indebidas en el ejercicio del servicio público			0.00	0.00	0.00	0.00
Eventos de capacitación programados para evitar prácticas indebidas en el ejercicio del servicio público			0.00	0.00	0.00	0.00

COMPORTAMIENTO DEL INDICADOR

DESCRIPCION DE LA META ANUAL

META ANUAL	TRIMESTRE: Enero-Marzo			AVANCE ACUMULADO		
	Programado	Alcanzado	SEMAFORO	Programado	Alcanzado	EF%
0.00	0.00	0.00	VERDE	0.00	0.00	0.00

DESCRIPCION DE RESULTADOS Y JUSTIFICACION EN CASO DE VARIACION SUPERIOR A ± 10 % RESPECTO A LO PROGRAMADO

EVALUACION DEL INDICADOR

NA

DEPENDENCIA GENERAL: A00 PRESIDENCIA

DEPENDENCIA AUXILIAR: 109 Registro Civil

ELABORÓ

VO. BO.

GOBIERNO DEL ESTADO DE PUEBLA
SECRETARÍA DE ECONOMÍA
DIRECCIÓN DE CONTABILIDAD

MTRO. MARCO POLO SOTO CARREÑO

MTRO. MARCO POLO SOTO CARREÑO



MUNICIPIO DE OZUMBA

PbRm-08b FICHA TECNICA DE SEGUIMIENTO DE INDICADORES 2025 DE GESTIÓN O ESTRATEGICO

TIPO DE FICHA: OSFEM

PILAR DE DESARROLLO / EJE TRANSVERSAL: 1 Eje 1: Cero corrupción y gobierno del pueblo y para el pueblo "Estado de Derecho y austeridad"

TEMA DE DESARROLLO: Estado de derecho y cultura de la legalidad

PROGRAMA PRESUPUESTARIO: 01080101 Protección Jurídica de las personas

PROYECTO PRESUPUESTARIO: 010801010201 Actualización y operación del registro civil

OBJETIVO DEL PROGRAMA PRESUPUESTARIO: Conjunto de acciones para el fortalecimiento de la certeza jurídica, edificando una alianza entre los distintos órdenes de gobierno y la población, a fin de consolidar una cultura de igualdad que impacte en la prevención del delito.

DEPENDENCIA GENERAL: A00 PRESIDENCIA

DEPENDENCIA AUXILIAR: 108 Registro Civil

ESTRUCTURA DEL INDICADOR

NOMBRE DEL INDICADOR: Porcentaje de las dinámicas de sensibilización a los servidores públicos sobre las causas del incumplimiento de normas jurídicas.

FÓRMULA DEL CÁLCULO: (Dinámicas de sensibilización impartidas a los servidores públicos sobre las causas del incumplimiento de normas jurídicas) / Dinámicas de sensibilización programadas a los servidores públicos sobre las causas del incumplimiento de normas jurídicas * 100

INTERPRETACIÓN:

DIMENSIÓN QUE ATIENDE: Eficiencia

DE COMPARACIÓN: NA

AMBITO GEOGRAFICO: NA

COBERTURA: NA

LINEA BASE:

FRECUENCIA DE MEDICIÓN: Trimestral

Numero: NA 2.2

COMPORTAMIENTO DE LAS VARIABLES DURANTE EL TRIMESTRE: Enero-Marzo

VARIABLE	UNIDAD DE MEDIDA	OPERACION	META ANUAL		AVANCE TRIMESTRAL		AVANCE ACUMULADO	
			Programado	Alcanzado	%	Alcanzado	%	Alcanzado
Dinámicas de sensibilización impartidas a los servidores públicos sobre las causas del incumplimiento de normas jurídicas.			0.00	0.00	0.00	0.00	0.00	0.00
Dinámicas de sensibilización programadas a los servidores públicos sobre las causas del incumplimiento de normas jurídicas.			0.00	0.00	0.00	0.00	0.00	0.00

COMPORTAMIENTO DEL INDICADOR

DESCRIPCION DE LA META ANUAL

META ANUAL	AVANCE TRIMESTRAL		AVANCE ACUMULADO	
	Programado	Alcanzado	Programado	Alcanzado
0.00	0.00	0.00	0.00	0.00

DESCRIPCION DE RESULTADOS Y JUSTIFICACION EN CASO DE VARIACION SUPERIOR A 10% RESPECTO A LO PROGRAMADO


NA

EVALUACION DEL INDICADOR

NA

DEPENDENCIA GENERAL: A00 PRESIDENCIA


DEPENDENCIA AUXILIAR: 108 Registro Civil



GOBIERNO DEL
ESTADO DE MEXICO


Registro Civil
Oficial B
Ozumba

ELABORÓ



MTRO. MARCO POLO SOTO CARREÑO

VO. BO.



MTRO. MARCO POLO SOTO CARREÑO



MUNICIPIO DE OZUMBA

Pbrm-08b FICHA TECNICA DE SEGUIMIENTO DE INDICADORES 2025 DE GESTIÓN O ESTRATEGICO

TIPO DE FICHA: OSFEM

PILAR DE DESARROLLO /EJE TRANSVERSAL:

1 Eje 1: Cero corrupción y gobierno del pueblo y para el pueblo "Estado de Derecho y asustidad"

TEMA DE DESARROLLO:

Estado de derecho y cultura de la legalidad.

PROGRAMA PRESUPUESTARIO:

01080101 Protección jurídica de las personas

PROYECTO PRESUPUESTARIO:

010801010201 Actualización y operación del registro civil

OBJETIVO DEL PROGRAMA PRESUPUESTARIO:

Conjunto de acciones para el fortalecimiento de la certeza jurídica, edificando una alianza entre los distintos órdenes de gobierno y la población, a fin de consolidar una cultura de legalidad que impacte en la prevención del delito.

DEPENDENCIA GENERAL:

A00 PRESIDENCIA

DEPENDENCIA AUXILIAR:

108 Registro Civil

NOMBRE DEL INDICADOR:

Porcentaje de las quejas ante la comisión de hechos indebidos por parte de los servidores públicos.

FÓRMULA DEL CÁLCULO:

(Quejas recibidas ante la comisión de hechos indebidos por parte de los servidores públicos/Quejas estimadas a recibir ante la comisión de hechos indebidos por parte de los servidores públicos)*100

INTERPRETACIÓN:

Eficiencia

DIMENSIÓN QUE ATIENDE:

Eficiencia

DESCRIPCIÓN DEL FACTOR DE COMPARACIÓN:

NA

AMBITO GEOGRAFICO:

NA

COBERTURA:

NA

LÍNEA BASE:

NA

Numero:

NA

3.1

FRECUENCIA DE MEDICIÓN: Trimestral

ESTRUCTURA DEL INDICADOR

COMPORTAMIENTO DE LAS VARIABLES DURANTE EL TRIMESTRE: Enero-Marzo

VARIABLE	UNIDAD DE MEDIDA		META ANUAL		AVANCE TRIMESTRAL		AVANCE ACUMULADO	
	Programado	Alcanzado	Programado	Alcanzado	Programado	Alcanzado	Programado	Alcanzado
Quejas recibidas ante la comisión de hechos indebidos por parte de los servidores públicos.	0.00	0.00	0.00	0.00	0.00	0.00	0.00	0.00
Quejas estimadas a recibir ante la comisión de hechos indebidos por parte de los servidores públicos.	0.00	0.00	0.00	0.00	0.00	0.00	0.00	0.00

COMPORTAMIENTO DEL INDICADOR

DESCRIPCIÓN DE LA META ANUAL

META ANUAL	AVANCE TRIMESTRAL		AVANCE ACUMULADO	
	Programado	Alcanzado	Programado	Alcanzado
0.00	0.00	0.00	0.00	0.00
DESCRIPCIÓN DE RESULTADOS Y JUSTIFICACIÓN EN CASO DE VARIACIÓN SUPERIOR A ± 10 % RESPECTO A LO PROGRAMADO	0.00	0.00	0.00	0.00

TRIMESTRE: Enero-Marzo

EVALUACIÓN DEL INDICADOR

NA

DEPENDENCIA GENERAL: A00 PRESIDENCIA

108 Registro Civil

ELABORÓ: [Signature]

VO. BO. [Signature]

REGISTRO CIVIL

DIFUSIÓN

GOBIERNO DEL ESTADO DE MÉXICO

MTRO. MARCO POLO SOTO CARRERÑO

MTRO. MARCO POLO SOTO CARRERÑO



MUNICIPIO DE OZUMBA

PBrm-08b FICHA TECNICA DE SEGUIMIENTO DE INDICADORES 2025 DE GESTIÓN O ESTRATEGICO

TIPO DE FICHA: OSFEM

PILAR DE DESARROLLO / EJE TRANSVERSAL: 1 Eje 1: Cero corrupción y gobierno del pueblo y para el pueblo "Estado de Derecho y austeridad"

TEMA DE DESARROLLO: Estado de derecho y cultura de la legalidad

PROGRAMA PRESUPUESTARIO: 01080101 Protección jurídica de las personas

PROYECTO PRESUPUESTARIO: 010801010201 Actualización y operación del registro civil

OBJETIVO DEL PROGRAMA PRESUPUESTARIO: Conjunto de acciones para el fortalecimiento de la corteza jurídica, edificando una alianza entre los distintos órdenes de gobierno y la población, a fin de consolidar una cultura de legalidad que impacte en la prevención del delito.

DEPENDENCIA GENERAL: A00 PRESIDENCIA

DEPENDENCIA AUXILIAR: 108 Registro Civil

ESTRUCTURA DEL INDICADOR

NOMBRE DEL INDICADOR: Porcentaje de exámenes de desempeño efectuados a los servidores públicos.
FORMULA DEL CÁLCULO: (Exámenes de desempeño de funciones efectuados a los servidores públicos/Exámenes de desempeño de funciones programados)*100

INTERPRETACIÓN: Eficiencia

DIMENSIÓN QUE ATIENDE: Eficiencia

DESCRIPCIÓN DEL FACTOR DE COMPARACIÓN:

AMBITO GEOGRAFICO: NA

COBERTURA: NA

LINEA BASE:

Numero: NA 3.2

FRECUENCIA DE MEDICIÓN: Trimestral

COMPORTAMIENTO DE LAS VARIABLES DURANTE EL TRIMESTRE: Enero-Marzo

VARIABLE	UNIDAD DE MEDIDA	OPERACION	META ANUAL	AVANCE TRIMESTRAL		AVANCE ACUMULADO	
				Programado	% Alcanzado	Programado	% Alcanzado
Exámenes de desempeño de funciones efectuados a los servidores públicos			0.00	0.00	0.00	0.00	0.00
Exámenes de desempeño de funciones programados			0.00	0.00	0.00	0.00	0.00

COMPORTAMIENTO DEL INDICADOR
DESCRIPCIÓN DE LA META ANUAL

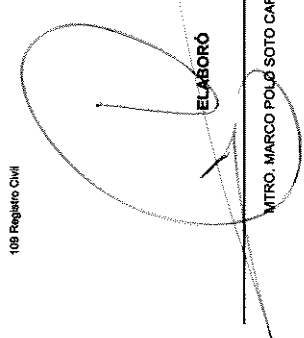
META ANUAL	TRIMESTRE: Enero-Marzo				
	AVANCE TRIMESTRAL		AVANCE ACUMULADO		
Programado	Alcanzado	Programado	Alcanzado	EF%	SEMAFORO
0.00	0.00	0.00	0.00	0.00	VERDE

DESCRIPCIÓN DE RESULTADOS Y JUSTIFICACIÓN EN CASO DE VARIACIÓN SUPERIOR A ± 10% RESPECTO A LO PROGRAMADO


EVALUACIÓN DEL INDICADOR

MA A00 PRESIDENCIA


DEPENDENCIA AUXILIAR: 108 Registro Civil



ELABORÓ
MITRO MARCO POLO SOTO CARREÑO



GOBIERNO DEL ESTADO DE MEXICO
Registro Civil
Oficialia 07
OZUMBA



VO. BO.
MITRO MARCO POLO SOTO CARREÑO



MUNICIPIO DE OZUMBA

PBRM-08b FICHA TECNICA DE SEGUIMIENTO DE INDICADORES 2025 DE GESTIÓN O ESTRATEGICO

TIPO DE FICHA: OSFEM

PILAR DE DESARROLLO / EJE TRANSVERSAL:

1 Eje 1: Cero corrupción y gobierno del pueblo y para el pueblo "Estado de Derecho y austeridad"

TEMA DE DESARROLLO:

Estado de derecho y cultura de la legalidad.

PROGRAMA PRESUPUESTARIO:

01030201 Democracia y pluralidad política

PROYECTO PRESUPUESTARIO:

010302010103 Capacitación para el desarrollo de la cultura política

OBJETIVO DEL PROGRAMA PRESUPUESTARIO:

Incorpora las acciones orientadas a la realización de acciones de apoyo al estado democrático con la participación ciudadana y la consolidación del estado de derecho y la justicia social, propiciando una cultura política y fortaleciendo sistemas de partidos.

DEPENDENCIA GENERAL:

A00 PRESIDENCIA

DEPENDENCIA AUXILIAR:

112 Participación Ciudadana

ESTRUCTURA DEL INDICADOR

NOMBRE DEL INDICADOR: Porcentaje de participación de escolares en eventos cívicos gubernamentales.

FÓRMULA DEL CÁLCULO: (Participación de escolares en eventos cívicos gubernamentales registrados/Participación de escolares en eventos cívicos gubernamentales esperada) *100

INTERPRETACIÓN:

DIMENSIÓN QUE ATIENDE: Eficiencia

FRECUENCIA DE MEDICIÓN: Trimestral

DESCRIPCIÓN DEL FACTOR DE COMPARACIÓN:

AMBITO GEOGRAFICO: NA

COBERTURA: NA

LÍNEA BASE

Número: NA 1.1

COMPORTAMIENTO DE LAS VARIABLES DURANTE EL TRIMESTRE: Enero-Marzo

VARIABLE	UNIDAD DE MEDIDA		OPERACION		META ANUAL		AVANCE TRIMESTRAL		AVANCE ACUMULADO	
	Programado	Alcanzado	Programado	Alcanzado	Programado	%	Programado	%	Programado	%
Participación de escolares en eventos cívicos gubernamentales registrada	0.00	0.00	0.00	0.00	0.00	0.00	0.00	0.00	0.00	0.00
Participación de escolares en eventos cívicos gubernamentales esperada	0.00	0.00	0.00	0.00	0.00	0.00	0.00	0.00	0.00	0.00

COMPORTAMIENTO DEL INDICADOR

DESCRIPCIÓN DE LA META ANUAL

META ANUAL	TRIMESTRE: Enero-Marzo				AVANCE ACUMULADO	
	Programado	Alcanzado	SEMAFORO	EF%	Programado	Alcanzado
0.00	0.00	0.00	VERDE	0.00	0.00	0.00


DESCRIPCIÓN DE RESULTADOS Y JUSTIFICACIÓN EN CASO DE VARIACIÓN SUPERIOR A 10 % RESPECTO A LO PROGRAMADO

EVALUACION DEL INDICADOR

NA

DEPENDENCIA GENERAL: A00 PRESIDENCIA

DEPENDENCIA AUXILIAR: 112 Participación Ciudadana



ELABORÓ

VO. BO.

LIC. CLAUDIA IVONNE GONZALEZ IBARRA

LIC. CLAUDIA IVONNE GONZALEZ IBARRA



MUNICIPIO DE OZUMBA

PBRm-08b FICHA TECNICA DE SEGUIMIENTO DE INDICADORES 2025 DE GESTIÓN O ESTRATEGICO

TIPO DE FICHA: OSFEM

PILAR DE DESARROLLO /EJE TRANSVERSAL:

1 Eje 1: Cero corrupción y gobierno del pueblo y para el pueblo "Estado de Derecho y austeridad"

TEMA DE DESARROLLO:

Estado de derecho y cultura de la legalidad.

PROGRAMA PRESUPUESTARIO:

01030201 Democracia y pluralidad política

PROYECTO PRESUPUESTARIO:

010302010103 Capacitación para el desarrollo de la cultura política

OBJETIVO DEL PROGRAMA PRESUPUESTARIO:

Incorpora las acciones orientadas a la realización de acciones de apoyo al estado democrático con la participación ciudadana y la consolidación del estado de derecho y la justicia social, propiciando una cultura política y fortaleciendo sistema de partidos.

DEPENDENCIA GENERAL:

A00 PRESIDENCIA

DEPENDENCIA AUXILIAR:

112 Participación Ciudadana

NOMBRE DEL INDICADOR:

Porcentaje de participación de las autoridades gubernamentales en eventos cívicos escolares.

FÓRMULA DEL CÁLCULO:

(Participación de autoridades gubernamentales en eventos cívicos escolares registrada/Participación de autoridades en eventos cívicos escolares esperada) *100

INTERPRETACIÓN:

Dimensión que atiende:

Eficiencia

DESCRIPCIÓN DEL FACTOR DE COMPARACIÓN:

NA

AMBITO GEOGRAFICO:

NA

COBERTURA:

NA

LINEA BASE

Numero: NA 1.2

FRECUENCIA DE MEDICIÓN:

Trimestral

ESTRUCTURA DEL INDICADOR

COMPORTAMIENTO DE LAS VARIABLES DURANTE EL TRIMESTRE: Enero-Marzo

VARIABLE	UNIDAD DE MEDIDA	OPERACION	META ANUAL		AVANCE TRIMESTRAL		AVANCE ACUMULADO	
			Programado	Alcanzado	%	Alcanzado	%	Alcanzado
Participación de autoridades gubernamentales en eventos cívicos escolares registrada			0.00	0.00	0.00	0.00	0.00	0.00
Participación de autoridades en eventos cívicos escolares esperada			0.00	0.00	0.00	0.00	0.00	0.00

COMPORTAMIENTO DEL INDICADOR

DESCRIPCION DE LA META ANUAL

META ANUAL	AVANCE TRIMESTRAL		AVANCE ACUMULADO	
	Programado	Alcanzado	Programado	Alcanzado
0.00	0.00	0.00	0.00	0.00
DESCRIPCIÓN DE RESULTADOS Y JUSTIFICACIÓN EN CASO DE VARIACIÓN SUPERIOR A ± 10 % RESPECTO A LO PROGRAMADO	EF%	SEMAFORO	EF%	SEMAFORO
NA	0.00	VERDE	0.00	VERDE

EVALUACION DEL INDICADOR

NA

A00 PRESIDENCIA


112 Participación Ciudadana

ELABORÓ

LIC. CLAUDIA IVONNE GONZALEZ IBARRA

VO. BO.

LIC. CLAUDIA IVONNE GONZALEZ IBARRA





MUNICIPIO DE OZUMBA

PbRm-08b FICHA TECNICA DE SEGUIMIENTO DE INDICADORES 2025 DE GESTIÓN O ESTRATEGICO

TIPO DE FICHA: OSFEM

PILAR DE DESARROLLO / EJE TRANSVERSAL:

1 Eje 1: Cero corrupción y gobierno del pueblo y para el pueblo "Estado de Derecho y austeridad"

TEMA DE DESARROLLO:

Estado de derecho y cultura de la legalidad.

PROGRAMA PRESUPUESTARIO:

01030201 Democracia y pluralidad política

PROYECTO PRESUPUESTARIO:

010302010103 Capacitación para el desarrollo de la cultura política

OBJETIVO DEL PROGRAMA PRESUPUESTARIO:

Incorpora las acciones orientadas a la realización de acciones de apoyo al estado democrático con la participación ciudadana y la consolidación del estado de derecho y la justicia social, propiciando una cultura política y fortaleciendo sistema de partidos.

DEPENDENCIA GENERAL:

A00 PRESIDENCIA

DEPENDENCIA AUXILIAR:

112 Participación Ciudadana

NOMBRE DEL INDICADOR:

ESTRUCTURA DEL INDICADOR

Porcentaje de participación ciudadana a eventos cívicos a través de COPACIS y autoridades auxiliares.

FÓRMULA DEL CÁLCULO:

(Participación ciudadana registrada en eventos cívicos de los COPACIS y autoridades auxiliares/Participación ciudadana esperada en eventos cívicos de los COPACIS y autoridades auxiliares) *100

INTERPRETACIÓN:

Conocer la Porcentaje de participación ciudadana a eventos cívicos a través de COPACIS y autoridades auxiliares.

DIMENSIÓN QUE ATIENDE:

Eficiencia

FRECUENCIA DE MEDICIÓN: Trimestral

DESCRIPCIÓN DEL FACTOR DE COMPARACIÓN:

REGISTROS ADMINISTRATIVOS

AMBITO GEOGRAFICO:

MUNICIPAL

COBERTURA:

30,785 HAB.

LÍNEA BASE:

Participación ciudadana esperada en eventos cívicos de los COPACIS y autoridades auxiliares

Numero: NA 2.1

Numero: NA 2.1

COMPORTAMIENTO DE LAS VARIABLES DURANTE EL TRIMESTRE: Enero-Marzo

VARIABLE	UNIDAD DE MEDIDA	OPERACION	META ANUAL	AVANCE TRIMESTRAL		AVANCE ACUMULADO	
				Programado	%	Programado	%
Participación ciudadana registrada en eventos cívicos de los COPACIS y autoridades auxiliares	REUNIONES	Sumable	10.00	3.00	30.00	3.00	30.00
Participación ciudadana esperada en eventos cívicos de los COPACIS y autoridades auxiliares	REUNIONES	Sumable	10.00	3.00	30.00	3.00	30.00

COMPORTAMIENTO DEL INDICADOR

DESCRIPCION DE LA META ANUAL

Conocer la Porcentaje de participación ciudadana a eventos cívicos a través de COPACIS y autoridades auxiliares.

META ANUAL	AVANCE TRIMESTRAL		AVANCE ACUMULADO		SEMAFORO
	Programado	Alcanzado	Programado	Alcanzado	
100.00	100.00	100.00	100.00	100.00	VERDE

DESCRIPCIÓN DE RESULTADOS Y JUSTIFICACIÓN EN CASO DE VARIACIÓN SUPERIOR A ± 10 % RESPECTO A LO PROGRAMADO

EVALUACION DEL INDICADOR

VERDE

DEPENDENCIA GENERAL: A00 PRESIDENCIA

DEPENDENCIA AUXILIAR: 112 Participación Ciudadana



ELABORÓ

VO. BO.

**MUNICIPIO DE OZUMBA****PBRm-08b FICHA TECNICA DE SEGUIMIENTO DE INDICADORES 2025 DE GESTIÓN O ESTRATEGICO**

TIPO DE FICHA: OSFEM

PILAR DE DESARROLLO /EJE TRANSVERSAL: 1 Eje 1: Cero corrupción y gobierno del pueblo y para el pueblo "Estado de Derecho y asusteridad"

TEMA DE DESARROLLO: Estado de derecho y cultura de la legalidad.

PROGRAMA PRESUPUESTARIO: 01030201 Democracia y pluralidad política

PROYECTO PRESUPUESTARIO: 0103020103 Capacitación para el desarrollo de la cultura política

OBJETIVO DEL PROGRAMA PRESUPUESTARIO: Incorpora las acciones orientadas a la realización de acciones de apoyo al estado democrático con la participación ciudadana y la consolidación del estado de derecho y la justicia social, propiciando una cultura política y fortaleciendo sistema de partidos.

DEPENDENCIA GENERAL: A00 PRESIDENCIA

DEPENDENCIA AUXILIAR: 112 Participación Ciudadana

ESTRUCTURA DEL INDICADORNOMBRE DEL INDICADOR: Porcentaje de ilustrativos distribuidos con contenidos sobre normatividad municipal, cívica y democrática.
FÓRMULA DEL CÁLCULO: (Ilustrativos con contenidos sobre normatividad municipal, cívica y democrática distribuidos/ilustrativos con contenidos sobre normatividad municipal, cívica y democrática programados) *100

INTERPRETACIÓN: NA

DIMENSIÓN QUE ATIENDE: Eficiencia

DESCRIPCIÓN DEL FACTOR: NA

DE COMPARACIÓN: NA

AMBITO GEOGRAFICO: NA

COBERTURA: NA

LINEA BASE: NA

FRECUENCIA DE MEDICIÓN: Trimestral

Numero: NA 2.2

COMPORTAMIENTO DE LAS VARIABLES DURANTE EL TRIMESTRE: Enero-Marzo

VARIABLE	UNIDAD DE MEDIDA	OPERACION	META ANUAL		AVANCE TRIMESTRAL		AVANCE ACUMULADO	
			Programado	Alcanzado	%	Programado	%	Programado
Ilustrativos con contenidos sobre normatividad municipal, cívica y democrática distribuidos	NA	No sumable	0.00	0.00	0.00	0.00	0.00	0.00
Ilustrativos con contenidos sobre normatividad municipal, cívica y democrática programados	NA	No sumable	0.00	0.00	0.00	0.00	0.00	0.00

COMPORTAMIENTO DEL INDICADOR

DESCRIPCION DE LA META ANUAL

META ANUAL	TRIMESTRE: Enero-Marzo				AVANCE ACUMULADO			
	Programado	Alcanzado	EF%	SEMAFORO	Programado	Alcanzado	EF%	SEMAFORO
0.00	0.00	0.00	0.00	VERDE	0.00	0.00	0.00	VERDE

DESCRIPCION DE RESULTADOS Y JUSTIFICACION EN CASO DE VARIACION SUPERIOR A ± 10 % RESPECTO A LO PROGRAMADO


NA

EVALUACION DEL INDICADOR

NA

DEPENDENCIA GENERAL: A00 PRESIDENCIA

DEPENDENCIA AUXILIAR: 112 Participación Ciudadana



ELABORÓ

VO. BO.

LIC. CLAUDIA IVONNE GONZALEZ IBARRA

LIC. CLAUDIA IVONNE GONZALEZ IBARRA



MUNICIPIO DE OZUMBA

PbRm-08b FICHA TECNICA DE SEGUIMIENTO DE INDICADORES 2025 DE GESTIÓN O ESTRATÉGICO

TIPO DE FICHA: OSFEM

PILAR DE DESARROLLO / EJE TRANSVERSAL:

1 Eje 1: Cero corrupción y gobierno del pueblo y para el pueblo "Estado de Derecho y austeridad"

TEMA DE DESARROLLO:

Estado de derecho y cultura de la legalidad.

PROGRAMA PRESUPUESTARIO:

01030201 Democracia y pluralidad política

PROYECTO PRESUPUESTARIO:

010302010103 Capacitación para el desarrollo de la cultura política

OBJETIVO DEL PROGRAMA PRESUPUESTARIO:

Incorpora las acciones orientadas a la realización de acciones de apoyo al estado democrático con la participación ciudadana y la consolidación del estado de derecho y la justicia social, propiciando una cultura política y fortaleciendo sistemas de partidos.

DEPENDENCIA GENERAL:

400 PRESIDENCIA

DEPENDENCIA AUXILIAR:

112 Participación Ciudadana

NOMBRE DEL INDICADOR:

Porcentaje de entrevistas a servidores públicos sobre funciones laborales.

FÓRMULA DEL CÁLCULO:

(Entrevistas ciudadanas realizadas a servidores públicos sobre funciones laborales/Entrevistas ciudadanas programadas a servidores públicos sobre funciones laborales) *100

INTERPRETACIÓN:

Conocer la Porcentaje de entrevistas a servidores públicos sobre funciones laborales.

DIMENSIÓN QUE ATIENDE:

Eficiencia

DE COMPARACIÓN:

REGISTROS ADMINISTRATIVOS

AMBITO GEOGRAFICO:

MUNICIPAL

COBERTURA:

30,785 HAB

LÍNEA BASE

Entrevistas ciudadanas programadas a servidores públicos sobre funciones laborales

Numero:

NA 2.4

FRECUENCIA DE MEDICIÓN:

Trimestral

ESTRUCTURA DEL INDICADOR

COMPORTAMIENTO DE LAS VARIABLES DURANTE EL TRIMESTRE: Enero-Marzo

VARIABLE	UNIDAD DE MEDIDA	OPERACION	META ANUAL	AVANCE TRIMESTRAL		AVANCE ACUMULADO	
				Programado	%	Programado	%
Entrevistas ciudadanas realizadas a servidores públicos sobre funciones laborales	PORCENTUAL	Sumable	100.00	25.00	25.00	25.00	25.00
Entrevistas ciudadanas programadas a servidores públicos sobre funciones laborales	PORCENTUAL	Sumable	100.00	25.00	25.00	25.00	25.00

COMPORTAMIENTO DEL INDICADOR

DESCRIPCIÓN DE LA META ANUAL

Conocer la Porcentaje de entrevistas a servidores públicos sobre funciones laborales.

META ANUAL	AVANCE TRIMESTRAL		AVANCE ACUMULADO	
	Programado	Alcanzado	Programado	Alcanzado
100.00	100.00	100.00	100.00	100.00

DESCRIPCIÓN DE RESULTADOS Y JUSTIFICACIÓN EN CASO DE VARIACIÓN SUPERIOR A ± 10 % RESPECTO A LO PROGRAMADO

SEMAFORO VERDE EF% 100.00

EVALUACION DEL INDICADOR

VERDE

DEPENDENCIA GENERAL:

400 PRESIDENCIA

DEPENDENCIA AUXILIAR:

112 Participación Ciudadana

MAESTRA TERRA, NUESTRO ORGULLO, NUESTRO COMPROMISO

OZUMBA

AYUNTAMIENTO CONSTITUCIONAL 2003-2007

SECRETARÍA DE GOBIERNO

ELABORÓ: [Signature]

VD. BO. [Signature]

LIC. CLAUDIA IVONNE GONZALEZ IBARRA

LIC. CLAUDIA IVONNE GONZALEZ IBARRA



MUNICIPIO DE OZUMBA

PbM-08b FICHA TÉCNICA DE SEGUIMIENTO DE INDICADORES 2025 DE GESTIÓN O ESTRATÉGICO

TIPO DE FICHA: OSFEM

PILAR DE DESARROLLO / EJE TRANSVERSAL:

1 Eje 1: Cero corrupción y gobierno del pueblo y para el pueblo "Estado de Derecho y austeridad"

TEMA DE DESARROLLO:

Estado de derecho y cultura de la legalidad.

PROGRAMA PRESUPUESTARIO:

01030201 Democracia y pluralidad política

PROYECTO PRESUPUESTARIO:

010302010103 Capacitación para el desarrollo de la cultura política

OBJETIVO DEL PROGRAMA PRESUPUESTARIO:

Incorpora las acciones orientadas a la realización de acciones de apoyo al estado democrático con la participación ciudadana y la consolidación del estado de derecho y la justicia social, propiciando una cultura política y fortaleciendo sistema de partidos.

DEPENDENCIA GENERAL:

A00 PRESIDENCIA

DEPENDENCIA AUXILIAR:

112 Participación Ciudadana

NOMBRE DEL INDICADOR:

Porcentaje de visitas ciudadanas a los edificios públicos municipales.

FÓRMULA DEL CÁLCULO:

(Visitas registradas por el área de Atención Ciudadana Municipal/Visitas programadas por el área de Atención Ciudadana Municipal) *100

INTERPRETACIÓN:

NA

DIMENSIÓN QUE ATIENDE:

Eficiencia

DESCRIPCIÓN DEL FACTOR DE COMPARACIÓN:

NA

AMBITO GEOGRAFICO:

NA

COBERTURA:

NA

LÍNEA BASE

NA

Numero: NA 2.3

FRECUENCIA DE MEDICIÓN:

Trimestral

ESTRUCTURA DEL INDICADOR

COMPORTAMIENTO DE LAS VARIABLES DURANTE EL TRIMESTRE: Enero-Marzo

VARIABLE	UNIDAD DE MEDIDA	OPERACION	META ANUAL		AVANCE TRIMESTRAL		AVANCE ACUMULADO	
			Programado	Alcanzado	%	Programado	%	Programado
Visitas registradas por el área de Atención Ciudadana Municipal	NA	No sumable	0.00	0.00	0.00	0.00	0.00	0.00
Visitas programadas por el área de Atención Ciudadana Municipal	NA	No sumable	0.00	0.00	0.00	0.00	0.00	0.00

COMPORTAMIENTO DEL INDICADOR

DESCRIPCION DE LA META ANUAL

META ANUAL	TRIMESTRE: Enero-Marzo				AVANCE ACUMULADO	
	Programado	Alcanzado	SEMAFORO	Programado	Alcanzado	SEMAFORO
0.00	0.00	0.00	VERDE	0.00	0.00	VERDE

DESCRIPCIÓN DE RESULTADOS Y JUSTIFICACIÓN EN CASO DE VARIACIÓN SUPERIOR A 10 % RESPECTO A LO PROGRAMADO

EVALUACION DEL INDICADOR

NA

DEPENDENCIA GENERAL:

A00 PRESIDENCIA

DEPENDENCIA AUXILIAR:

112 Participación Ciudadana



ELABORÓ

[Signature]

VO. BO.

LIC. CLAUDIA IVONNE GONZALEZ IBARRA

LIC. CLAUDIA IVONNE GONZALEZ IBARRA

FECHA DE ELABORACION: 30/04/2025

Página: 17 de 301



MUNICIPIO DE OZUMBA

PILAR DE DESARROLLO / EJE TRANSVERSAL:

TEMA DE DESARROLLO:

PROGRAMA PRESUPUESTARIO:

PROYECTO PRESUPUESTARIO:

OBJETIVO DEL PROGRAMA PRESUPUESTARIO:

DEPENDENCIA GENERAL:

DEPENDENCIA AUXILIAR:

PbRm-08b FICHA TECNICA DE SEGUIMIENTO DE INDICADORES 2025 DE GESTIÓN O ESTRATEGICO

TIPO DE FICHA: OSFEM

1 Eje 1: Cero corrupción y gobierno del pueblo y para el pueblo "Estado de Derecho y austeridad"

Transparencia y rendición de cuentas.

01080401 Transparencia

010804010101 Vinculación ciudadana con la administración pública

Se refiere a la obligación que tiene el sector público en el ejercicio de sus atribuciones para generar un ambiente de confianza, seguridad y franqueza, de tal forma que se tenga informada a la ciudadanía sobre las responsabilidades, procedimientos, reglas, normas y demás información que se genera en el sector, en un marco de abierta participación social y escrutinio público, así como garantizar

A00 PRESIDENCIA

122 Unidad de Transparencia

ESTRUCTURA DEL INDICADOR

NOMBRE DEL INDICADOR: Porcentaje de recursos de revisión resueltos.

FÓRMULA DEL CÁLCULO: (Recursos de revisión resueltos/ Recursos de revisión presentados)*100

INTERPRETACIÓN: NA

DIMENSIÓN QUE ATIENDE: Eficiencia

DESCRIPCIÓN DEL FACTOR DE COMPARACIÓN: NA

AMBITO GEOGRAFICO: MUNICIPAL

COBERTURA: 30,785 HAB.

LINEA BASE: NA

FRECUENCIA DE MEDICIÓN: Trimestral

Numero: NC 2

COMPORTAMIENTO DE LAS VARIABLES DURANTE EL TRIMESTRE: Enero-Marzo

VARIABLE	UNIDAD DE MEDIDA	OPERACION	META ANUAL	AVANCE TRIMESTRAL		AVANCE ACUMULADO	
				Programado	Alcanzado	%	Alcanzado
Recursos de revisión resueltos	NA	Constante	0.00	0.00	0.00	0.00	0.00
Recursos de revisión presentados	NA	Constante	0.00	0.00	0.00	0.00	0.00

COMPORTAMIENTO DEL INDICADOR

DESCRIPCION DE LA META ANUAL

META ANUAL	AVANCE TRIMESTRAL		AVANCE ACUMULADO	
	Programado	Alcanzado	Programado	Alcanzado
100.00	0.00	0.00	0.00	0.00
			SEMAFORO VERDE	SEMAFORO VERDE



DESCRIPCION DE RESULTADOS Y JUSTIFICACION EN CASO DE VARIACION SUPERIOR A ± 10% RESPECTO A LO PROGRAMADO EN PROCESO

EVALUACION DEL INDICADOR

EN PROCESO

DEPENDENCIA GENERAL: A00 PRESIDENCIA

DEPENDENCIA AUXILIAR: 122 Unidad de Transparencia





MUNICIPIO DE OZUMBA

PILAR DE DESARROLLO / EJE TRANSVERSAL:

Transparencia y rendición de cuentas.

TEMA DE DESARROLLO:

01080401 Transparencia

PROGRAMA PRESUPUESTARIO:

010804010101 Vinculación ciudadana con la administración pública

PROYECTO PRESUPUESTARIO:

OBJETIVO DEL PROGRAMA PRESUPUESTARIO:
Se refiere a la obligación que tiene el sector público en el ejercicio de sus atribuciones para generar un ambiente de confianza, seguridad y franqueza, de tal forma que se tenga informada a la ciudadanía sobre las responsabilidades, procedimientos, reglas, normas y demás información que se genera en el sector, en un marco de abierta participación social y escrutinio público, así como garantizar

DEPENDENCIA GENERAL:

A00 PRESIDENCIA

DEPENDENCIA AUXILIAR:

122 Unidad de Transparencia

NOMBRE DEL INDICADOR:

Porcentaje de seguimiento a los SPH en cumplimiento de sus obligaciones.

FÓRMULA DEL CÁLCULO:

(Total de SPH que cumplen con sus obligaciones en materia de Transparencia y Acceso a la Información Pública y Protección de Datos Personales/ Total de SPH para el cumplimiento de sus obligaciones en transparencia, el acceso a la información pública y la protección de los datos personales) *100

INTERPRETACIÓN:

conocer el Porcentaje de seguimiento a los SPH en cumplimiento de sus obligaciones.

DIMENSIÓN QUE ATIENDE:

Eficiencia

DESCRIPCIÓN DEL FACTOR DE COMPARACIÓN:

REGISTROS ADMINISTRATIVOS

AMBITO GEOGRÁFICO:

MUNICIPAL

COBERTURA:

30.785 HAB.

LINEA BASE

Total de SPH para el cumplimiento de sus obligaciones en transparencia, el acceso a la información pública y la protección de los datos personales

Numero: NA 1.2

Total de SPH para el cumplimiento de sus obligaciones en transparencia, el acceso a la información pública y la protección de los datos personales

COMPORTAMIENTO DE LAS VARIABLES DURANTE EL TRIMESTRE: Enero-Marzo

VARIABLE	UNIDAD DE MEDIDA		OPERACION	META ANUAL	AVANCE TRIMESTRAL		AVANCE ACUMULADO	
	requerimientos	Constante			Programado	% Alcanzado	Programado	% Alcanzado
Total de SPH que cumplen con sus obligaciones en materia de Transparencia y Acceso a la Información Pública y Protección de Datos Personales	requerimientos	Constante		25.00	25.00	100.00	25.00	100.00
Total de SPH para el cumplimiento de sus obligaciones en transparencia, el acceso a la información pública y la protección de los datos personales	requerimientos	Constante		25.00	25.00	100.00	25.00	100.00

COMPORTAMIENTO DEL INDICADOR

DESCRIPCIÓN DE LA META ANUAL

META ANUAL	AVANCE TRIMESTRAL		SEMAFORO	EF%	AVANCE ACUMULADO	SEMAFORO
	Programado	Alcanzado				
100.00	100.00	100.00	VERDE	100.00	100.00	VERDE

DESCRIPCIÓN DE RESULTADOS Y JUSTIFICACIÓN EN CASO DE VARIACIÓN SUPERIOR A ±10% RESPECTO A LO PROGRAMADO OPTIMO

EVALUACIÓN DEL INDICADOR

VERDE

DEPENDENCIA GENERAL: A00 PRESIDENCIA

DEPENDENCIA AUXILIAR: 122 Unidad de Transparencia

SECRETARÍA DE ECONOMÍA
SECRETARÍA DE TRANSPARENCIA
LIC. THELMA VALENCIA VALENCIA

PBRm-08b FICHA TECNICA DE SEGUIMIENTO DE INDICADORES 2025 DE GESTIÓN O ESTRATEGICO

TIPO DE FICHA: OSFEM

1.Eje 1: Cero corrupción y gobierno del pueblo y para el pueblo "Estado de Derecho y asistencia"



MUNICIPIO DE OZUMBA

PdRm-085 FICHA TECNICA DE SEGUIMIENTO DE INDICADORES 2025 DE GESTIÓN O ESTRATEGICO

TIPO DE FICHA: OSFEM

PILAR DE DESARROLLO / EJE TRANSVERSAL:

1 Eje 1: Cero corrupción y gobierno del pueblo y para el pueblo "Estado de Derecho y austeridad"

TEMA DE DESARROLLO:

Transparencia y rendición de cuentas.

PROGRAMA PRESUPUESTARIO:

01800401 Transparencia

PROYECTO PRESUPUESTARIO:

018004010101 Vinculación ciudadana con la administración pública

OBJETIVO DEL PROGRAMA PRESUPUESTARIO:

Se refiere a la obligación que tiene el sector público en el ejercicio de sus atribuciones para generar un ambiente de confianza, seguridad y franqueza, de tal forma que se tenga informada a la ciudadanía sobre las responsabilidades, procedimientos, reglas, normas y demás información que se genera en el sector, en un marco de abierta participación social y escrutinio público, así como garantizar

DEPENDENCIA GENERAL:

A00 PRESIDENCIA

DEPENDENCIA AUXILIAR:

122 Unidad de Transparencia

ESTRUCTURA DEL INDICADOR

NOMBRE DEL INDICADOR: Porcentaje de solicitudes de acceso a la información con recurso de revisión.

FÓRMULA DEL CÁLCULO:

(Número de solicitudes de información con recurso de revisión/ Total de solicitudes de acceso a la información atendidas)*100

INTERPRETACIÓN:

Eficiencia

Trimestral

FRECUENCIA DE MEDICIÓN:

DIMENSIÓN QUE ATIENDE:

DESCRIPCIÓN DEL FACTOR

DE COMPARACIÓN:

AMBITO GEOGRAFICO:

NA

COBERTURA:

NA

LINEA BASE

Numero: NA 2.1

COMPORTAMIENTO DE LAS VARIABLES DURANTE EL TRIMESTRE: Enero-Marzo

VARIABLE	UNIDAD DE MEDIDA	OPERACION	META ANUAL	AVANCE TRIMESTRAL		AVANCE ACUMULADO	
				Programado	% Alcanzado	Programado	% Alcanzado
Número de solicitudes de información con recurso de revisión			0.00	0.00	0.00	0.00	0.00
Todal de solicitudes de acceso a la información atendidas			0.00	0.00	0.00	0.00	0.00

COMPORTAMIENTO DEL INDICADOR

DESCRIPCIÓN DE LA META ANUAL

META ANUAL	AVANCE TRIMESTRAL		AVANCE ACUMULADO		SEMAFORO
	Programado	Alcanzado	Programado	Alcanzado	
0.00	0.00	0.00	0.00	0.00	VERDE

DESCRIPCIÓN DE RESULTADOS Y JUSTIFICACIÓN EN CASO DE VARIACIÓN SUPERIOR A 10 % RESPECTO A LO PROGRAMADO

NA

EVALUACION DEL INDICADOR


NA

DEPENDENCIA GENERAL:

A00 PRESIDENCIA

DEPENDENCIA AUXILIAR:

122 Unidad de Transparencia



LIC. THELMA VALENCIA VALENCIA



MUNICIPIO DE OZUMBA

PBRm-08b FICHA TECNICA DE SEGUIMIENTO DE INDICADORES 2025 DE GESTIÓN O ESTRATEGICO

TIPO DE FICHA: OSFEM

PILAR DE DESARROLLO / EJE TRANSVERSAL:

1 Eje 1. Cero corrupción y gobierno del pueblo y para el pueblo "Estado de Derecho y asistencia"

TEMA DE DESARROLLO:

Un gobierno cercano a la gente, el poder de servir

PROGRAMA PRESUPUESTARIO:

01080301 Comunicación pública y fortalecimiento informativo

PROYECTO PRESUPUESTARIO:

010803010103 Difusión y comunicación institucional

OBJETIVO DEL PROGRAMA PRESUPUESTARIO:

Difundir los valores y principios de gobierno, promoviendo la cultura de la información transparente y corresponsable entre gobierno, medios y sectores sociales, con pleno respeto a la libertad de expresión y mantener informada a la sociedad sobre las acciones gubernamentales, convocando su participación en asuntos de interés público.

DEPENDENCIA GENERAL:

A01 Comunicación Social

DEPENDENCIA AUXILIAR:

103 Comunicación Social

NOMBRE DEL INDICADOR:

Porcentaje de eventos celebrados para la difusión del cumplimiento del Plan de Desarrollo Municipal.

FÓRMULA DEL CALCULO:

(Eventos celebrados para la difusión del cumplimiento del Plan de Desarrollo Municipal/Eventos programados para la difusión del cumplimiento del Plan de Desarrollo Municipal)*100

INTERPRETACIÓN:

conocer los eventos celebrados para la difusión del Plan de Desarrollo

DIMENSIÓN QUE ATIENDE:

Eficiencia

DESCRIPCIÓN DEL FACTOR DE COMPARACIÓN:

REGISTROS ADMINISTRATIVOS

AMBITO GEOGRAFICO:

MUNICIPAL

COBERTURA:

30,785 HAB.

LINEA BASE

Eventos programados para la difusión del cumplimiento del Plan de Desarrollo Municipal

Numero: NA 1.1

FRECUENCIA DE MEDICIÓN: Trimestral

ESTRUCTURA DEL INDICADOR

COMPORTAMIENTO DE LAS VARIABLES DURANTE EL TRIMESTRE: Enero-Marzo

VARIABLE	UNIDAD DE MEDIDA	OPERACION	META ANUAL	AVANCE TRIMESTRAL		AVANCE ACUMULADO	
				Programado	% Alcanzado	Programado	% Alcanzado
Eventos celebrados para la difusión del cumplimiento del Plan de Desarrollo Municipal	Informe	Sumable	1.00	0.00	0.00	0.00	0.00
Eventos programados para la difusión del cumplimiento del Plan de Desarrollo Municipal	Informe	No sumable	1.00	0.00	0.00	0.00	0.00

COMPORTAMIENTO DEL INDICADOR

DESCRIPCIÓN DE LA META ANUAL

conocer los eventos celebrados para la difusión del Plan de Desarrollo

META ANUAL	AVANCE TRIMESTRAL		AVANCE ACUMULADO		SEMAFORO
	Programado	Alcanzado	Programado	Alcanzado	
100.00	0.00	0.00	0.00	0.00	VERDE

DESCRIPCIÓN DE RESULTADOS Y JUSTIFICACIÓN EN CASO DE VARIACIÓN SUPERIOR A ± 10 % RESPECTO A LO PROGRAMADO

EVALUACION DEL INDICADOR


VERDE

DEPENDENCIA GENERAL:

A01 Comunicación Social

DEPENDENCIA AUXILIAR:

103 Comunicación Social



LABORÓ



MUNICIPIO DE OZUMBA

PbRm-08b FICHA TECNICA DE SEGUIMIENTO DE INDICADORES 2025 DE GESTIÓN O ESTRATEGICO

TIPO DE FICHA: OSFEM

PILAR DE DESARROLLO / EJE TRANSVERSAL:

1 Eje 1: Cero corrupción y gobierno del pueblo y para el pueblo "Estado de Derecho y austeridad"

TEMA DE DESARROLLO:

Un gobierno cercano a la gente... al poder de servir

PROGRAMA PRESUPUESTARIO:

01000301 Comunicación pública y fortalecimiento informativo

PROYECTO PRESUPUESTARIO:

010003010103 Difusión y comunicación institucional

OBJETIVO DEL PROGRAMA PRESUPUESTARIO:

Difundir los valores y principios de gobierno, promoviendo la cultura de la información transparente y corresponsable entre gobierno, medios y sectores sociales, con pleno respeto a la libertad de expresión y mantener informada a la sociedad sobre las acciones gubernamentales, convocando su participación en asuntos de interés público.

DEPENDENCIA GENERAL:

A01 Comunicación Social

DEPENDENCIA AUXILIAR:

103 Comunicación Social

NOMBRE DEL INDICADOR:

Porcentaje de asistentes registrados en los eventos de difusión para dar a conocer el Informe de Gobierno.

FÓRMULA DEL CÁLCULO:

(Asistentes registrados en los eventos de difusión para dar a conocer el Informe de Gobierno/Asistencia esperada a recibir en los eventos de difusión para dar a conocer el Informe de Gobierno)*100

INTERPRETACIÓN:

conocer el número de asistentes al evento de difusión del informe de gobierno

DIMENSION QUE ATIENDE:

Eficiencia

REGISTROS ADMINISTRATIVOS

DESCRIPCIÓN DEL FACTOR DE COMPARACIÓN:

MUNICIPAL

AMBITO GEOGRAFICO:

30,785 HAB.

COBERTURA:

Asistencia esperada a recibir en los eventos de difusión para dar a conocer el Informe de Gobierno

LINEA BASE

Numero: NA 1.2

FRECUENCIA DE MEDICIÓN: Trimestral

ESTRUCTURA DEL INDICADOR

COMPORTAMIENTO DE LAS VARIABLES DURANTE EL TRIMESTRE Enero-Marzo

VARIABLE	UNIDAD DE MEDIDA	OPERACION	META ANUAL		AVANCE TRIMESTRAL		AVANCE ACUMULADO	
			Programado	Alcanzado	%	Alcanzado	%	Alcanzado
Asistentes registrados en los eventos de difusión para dar a conocer el Informe de Gobierno	Informe	No sumable	1.00	0.00	0.00	0.00	0.00	0.00
Asistencia esperada a recibir en los eventos de difusión para dar a conocer el Informe de Gobierno	Informe	No sumable	1.00	0.00	0.00	0.00	0.00	0.00

COMPORTAMIENTO DEL INDICADOR

DESCRIPCIÓN DE LA META ANUAL

conocer el número de asistentes al evento de difusión del informe de gobierno

META ANUAL	AVANCE TRIMESTRAL		AVANCE ACUMULADO	
	Programado	Alcanzado	Programado	Alcanzado
100.00	0.00	0.00	0.00	0.00
SEMÁFORO		SEMÁFORO		VERDE
EF%		EF%		0.00

DESCRIPCIÓN DE RESULTADOS Y JUSTIFICACIÓN EN CASO DE VARIACIÓN SUPERIOR A ±10% RESPECTO A LO PROGRAMADO EN PROCESO

EVALUACION DEL INDICADOR


VERDE

DEPENDENCIA GENERAL:

A01 Comunicación Social

DEPENDENCIA AUXILIAR:

103 Comunicación Social



LABORÓ



MUNICIPIO DE OZUMBA

PbRm-088 FICHA TECNICA DE SEGUIMIENTO DE INDICADORES 2025 DE GESTIÓN O ESTRATEGICO

TIPO DE FICHA: OSFEM

PILAR DE DESARROLLO / EJE TRANSVERSAL:

1 Eje 1: Cero corrupción y gobierno del pueblo y para el pueblo "Estado de Derecho y austeridad"

TEMA DE DESARROLLO:

Un gobierno cercano a la gente, el poder de servir

PROGRAMA PRESUPUESTARIO:

01080301 Comunicación pública y fortalecimiento informativo

PROYECTO PRESUPUESTARIO:

010803010103 Difusión y comunicación institucional

OBJETIVO DEL PROGRAMA PRESUPUESTARIO:

Difundir los valores y principios de gobierno, promoviendo la cultura de la información transparente y responsable entre gobierno, medios y sectores sociales, con pleno respeto a la libertad de expresión y mantener informada a la sociedad sobre las acciones gubernamentales, convocando su participación en asuntos de interés público.

DEPENDENCIA GENERAL:

A01 Comunicación Social

DEPENDENCIA AUXILIAR:

103 Comunicación Social

ESTRUCTURA DEL INDICADOR

NOMBRE DEL INDICADOR: Porcentaje de cumplimiento en la distribución de boletines informativos.

FÓRMULA DEL CÁLCULO: (Boletines informativos difundidos/Boletines informativos programados para difusión)*100

INTERPRETACIÓN: conocer el Porcentaje de cumplimiento en la distribución de boletines informativos.

DIMENSIÓN QUE ATIENDE: Eficiencia

DESCRIPCIÓN DEL FACTOR DE COMPARACIÓN: REGISTROS ADMINISTRATIVOS

AMBITO GEOGRAFICO: MUNICIPAL

COBERTURA: 30,785 HAB.

LÍNEA BASE: boletines informativos programados para difusión

FRECUENCIA DE MEDICIÓN: Trimestral

Numero: NA 2.1

COMPORTAMIENTO DE LAS VARIABLES DURANTE EL TRIMESTRE: Enero-Marzo

VARIABLE	UNIDAD DE MEDIDA	OPERACION	META ANUAL		AVANCE TRIMESTRAL		AVANCE ACUMULADO	
			Programado	Alcanzado	%	Alcanzado	%	Alcanzado
Boletines informativos difundidos	lineas	Sumable	20.00	20.00	5.00	25.00	5.00	25.00
boletines informativos programados para difusión	lineas	Sumable	20.00	20.00	5.00	25.00	5.00	25.00

COMPORTAMIENTO DEL INDICADOR

DESCRIPCION DE LA META ANUAL

conocer el Porcentaje de cumplimiento en la distribución de boletines informativos.

META ANUAL	AVANCE TRIMESTRAL		AVANCE ACUMULADO		SEMAFORO
	Programado	Alcanzado	Programado	Alcanzado	
100.00	100.00	100.00	100.00	100.00	VERDE


DESCRIPCION DE RESULTADOS Y JUSTIFICACION EN CASO DE VARIACION SUPERIOR A ± 10 % RESPECTO A LO PROGRAMADO OPTIMO

VERDE

DEPENDENCIA GENERAL: A01 Comunicación Social

DEPENDENCIA AUXILIAR: 103 Comunicación Social

EVALUACION DEL INDICADOR



ELABORÓ

C. JOSE ALEJANDRO GONZÁLEZ FLORES

C. JOSE ALEJANDRO GONZÁLEZ FLORES



MUNICIPIO DE OZUMBA

PbRm-08b FICHA TECNICA DE SEGUIMIENTO DE INDICADORES 2025 DE GESTIÓN O ESTRATEGICO

TIPO DE FICHA: OSFEM

PILAR DE DESARROLLO /EJE TRANSVERSAL:

1 Eje 1: Cero corrupción y gobierno del pueblo y para el pueblo "Estado de Derecho y austeridad"

TEMA DE DESARROLLO:

Un gobierno cercano a la gente, el poder de servir

PROGRAMA PRESUPUESTARIO:

01060301 Comunicación pública y fortalecimiento informativo

PROYECTO PRESUPUESTARIO:

010603010103 Difusión y comunicación institucional

OBJETIVO DEL PROGRAMA PRESUPUESTARIO:

Difundir los valores y principios de gobierno, promoviendo la cultura de la información transparente y responsable entre gobierno, medios y sectores sociales, con pleno respeto a la libertad de expresión y mantener informada a la sociedad sobre las acciones gubernamentales, convocando su participación en asuntos de interés público.

DEPENDENCIA GENERAL:

A01 Comunicación Social

DEPENDENCIA AUXILIAR:

103 Comunicación Social

ESTRUCTURA DEL INDICADOR

NOMBRE DEL INDICADOR: Porcentaje de spots informativos difundidos.

FÓRMULA DEL CÁLCULO: (Spots informativos difundidos/Spots informativos para difusión programados)*100

INTERPRETACIÓN:

Eficiencia

Trimestral

FRECUENCIA DE MEDICIÓN:

DIMENSIÓN QUE ATIENDE:

NA

DESCRIPCIÓN DEL FACTOR DE COMPARACIÓN:

NA

AMBITO GEOGRAFICO:

NA

COBERTURA:

NA

LINEA BASE

Numero: NA 2.2

COMPORTAMIENTO DE LAS VARIABLES DURANTE EL TRIMESTRE: Enero-Marzo

VARIABLE	UNIDAD DE MEDIDA	OPERACION	META ANUAL		AVANCE TRIMESTRAL		AVANCE ACUMULADO	
			Programado	Alcanzado	%	Alcanzado	%	Alcanzado
Spots informativos difundidos			0.00	0.00	0.00	0.00	0.00	0.00
Spots informativos para difusión programados			0.00	0.00	0.00	0.00	0.00	0.00


COMPORTAMIENTO DEL INDICADOR

DESCRIPCION DE LA META ANUAL

META ANUAL	AVANCE TRIMESTRAL		AVANCE ACUMULADO		SEMAFORO
	Programado	Alcanzado	Programado	Alcanzado	
0.00	0.00	0.00	0.00	0.00	VERDE
DESCRIPCION DE RESULTADOS Y JUSTIFICACION EN CASO DE VARIACION SUPERIOR A ± 10 % RESPECTO A LO PROGRAMADO					

EVALUACION DEL INDICADOR

NA
DEPENDENCIA GENERAL: A01 Comunicación Social
DEPENDENCIA AUXILIAR: 103 Comunicación Social



ELABORÓ

C. JOSE ALEJANDRO GONZÁLEZ FLORES

C. JOSE ALEJANDRO GONZÁLEZ FLORES

FECHA DE ELABORACION: 30/04/2025

Hoja: 146 de 301



MUNICIPIO DE OZUMBA

PILAR DE DESARROLLO /EJE TRANSVERSAL:

TEMA DE DESARROLLO:

PROGRAMA PRESUPUESTARIO:

PROYECTO PRESUPUESTARIO:

OBJETIVO DEL PROGRAMA PRESUPUESTARIO:

DEPENDENCIA GENERAL:

DEPENDENCIA AUXILIAR:

NOMBRE DEL INDICADOR:

FÓRMULA DEL CÁLCULO:

INTERPRETACIÓN:

DIMENSIÓN QUE ATIENDE:

DESCRIPCIÓN DEL FACTOR

DE COMPARACIÓN:

AMBITO GEOGRAFICO:

COBERTURA:

LINEA BASE:

Numero: NA 2.3

PbRm-08b FICHA TECNICA DE SEGUIMIENTO DE INDICADORES 2025 DE GESTIÓN O ESTRATEGICO

TIPO DE FICHA: OSFEM

1 Eje 1: Cero corrupción y gobierno del pueblo y para el pueblo "Estado de Derecho y asistencia"

Un gobierno cercano a la gente, el poder de servir

01080301 Comunicación pública y fortalecimiento informativo

010803010103 Difusión y comunicación institucional

Difundir los valores y principios de gobierno, promoviendo la cultura de la información transparente y corresponsable entre gobierno, medios y sectores sociales, con pleno respeto a la libertad de expresión y mantener informada a la sociedad sobre las acciones gubernamentales, convocando su participación en asuntos de interés público.

A01 Comunicación Social

103 Comunicación Social

ESTRUCTURA DEL INDICADOR

Porcentaje de trámites y servicios digitales a la ciudadanía realizados.

(Trámites y servicios digitales a la ciudadanía realizados/Trámites y servicios digitales a la ciudadanía programados)*100

Eficiencia

FRECUENCIA DE MEDICIÓN: Trimestral

COMPORTAMIENTO DE LAS VARIABLES DURANTE EL TRIMESTRE: Enero-Marzo

VARIABLE	UNIDAD DE MEDIDA		OPERACION		META ANUAL		AVANCE TRIMESTRAL		AVANCE ACUMULADO	
	Programado	Alcanzado	Programado	Alcanzado	Programado	Alcanzado	Programado	Alcanzado	Programado	Alcanzado
Trámites y servicios digitales a la ciudadanía realizados	0.00	0.00	0.00	0.00	0.00	0.00	0.00	0.00	0.00	0.00
Trámites y servicios digitales a la ciudadanía programados	0.00	0.00	0.00	0.00	0.00	0.00	0.00	0.00	0.00	0.00

COMPORTAMIENTO DEL INDICADOR

DESCRIPCIÓN DE LA META ANUAL

META ANUAL	TRIMESTRE: Enero-Marzo				AVANCE ACUMULADO			
	Programado	Alcanzado	SEMAFORO	EF%	Programado	Alcanzado	SEMAFORO	EF%
0.00	0.00	0.00	VERDE	0.00	0.00	VERDE	0.00	0.00

DESCRIPCIÓN DE RESULTADOS Y JUSTIFICACIÓN EN CASO DE VARIACIÓN SUPERIOR A ±10% RESPECTO A LO PROGRAMADO

NA


EVALUACION DEL INDICADOR

NA

A01 Comunicación Social

103 Comunicación Social

ELABORÓ





MUNICIPIO DE OZUMBA

Pbrm-08b FICHA TECNICA DE SEGUIMIENTO DE INDICADORES 2025 DE GESTIÓN O ESTRATEGICO

TIPO DE FICHA: OSFEM

PILAR DE DESARROLLO / EJE TRANSVERSAL:

1 Eje 1: Cero corrupción y gobierno del pueblo y para el pueblo "Estado de Derecho y austeridad"

TEMA DE DESARROLLO:

Un gobierno cercano a la gente, el poder de servir

PROGRAMA PRESUPUESTARIO:

01080301 Comunicación pública y fortalecimiento informativo

PROYECTO PRESUPUESTARIO:

010803010103 Difusión y comunicación institucional

OBJETIVO DEL PROGRAMA PRESUPUESTARIO:

Difundir los valores y principios de gobierno, promoviendo la cultura de la información transparente y responsable entre gobierno, medios y sectores sociales, con pleno respeto a la libertad de expresión y mantener informada a la sociedad sobre las acciones gubernamentales, convocando su participación en asuntos de interés público.

DEPENDENCIA GENERAL:

A01 Comunicación Social

DEPENDENCIA AUXILIAR:

103 Comunicación Social

NOMBRE DEL INDICADOR:

Porcentaje de diseños gráficos, con objetivos específicos de difusión realizados.

FÓRMULA DEL CÁLCULO:

(Diseños gráficos realizados/Diseños gráficos programados) *100

INTERPRETACIÓN:

Conocer el Porcentaje de diseños gráficos, con objetivos específicos de difusión realizados.

DIMENSIÓN QUE ATIENDE:

Eficiencia

DESCRIPCIÓN DEL FACTOR DE COMPARACIÓN:

REGISTROS ADMINISTRATIVOS

AMBITO GEOGRAFICO:

MUNICIPAL

COBERTURA:

30,785 GAB.

LINEA BASE

Diseños gráficos programados

Numero: NA 2.4

FRECUENCIA DE MEDICIÓN: Trimestral

ESTRUCTURA DEL INDICADOR

VARIABLE	UNIDAD DE MEDIDA	OPERACION	META ANUAL		AVANCE TRIMESTRAL		AVANCE ACUMULADO	
			Programado	Alcanzado	Programado	Alcanzado	Programado	Alcanzado
Diseños gráficos realizados	porcentual	Sumable	80.00	19.00	23.75	19.00	19.00	19.00
Diseños gráficos programados	porcentual	Sumable	80.00	19.00	23.75	19.00	19.00	19.00

COMPORTAMIENTO DE LAS VARIABLES DURANTE EL TRIMESTRE: Enero-Marzo

COMPORTAMIENTO DEL INDICADOR

DESCRIPCION DE LA META ANUAL

Conocer el Porcentaje de diseños gráficos, con objetivos específicos de difusión realizados.

META ANUAL	AVANCE TRIMESTRAL		AVANCE ACUMULADO	
	Programado	Alcanzado	Programado	Alcanzado
100.00	100.00	100.00	100.00	100.00

DESCRIPCIÓN DE RESULTADOS Y JUSTIFICACIÓN EN CASO DE VARIACIÓN SUPERIOR A 10 % RESPECTO A LO PROGRAMADO OPTIMO

VERDE


DEPENDENCIA GENERAL:

A01 Comunicación Social

DEPENDENCIA AUXILIAR:

103 Comunicación Social

EVALUACION DEL INDICADOR



ELABORÓ

C. JOSE ALEJANDRO GONZÁLEZ FLORES

C. JOSE ALEJANDRO GONZÁLEZ FLORES



MUNICIPIO DE OZUMBA

PIaRm-08b FICHA TECNICA DE SEGUIMIENTO DE INDICADORES 2025 DE GESTIÓN O ESTRATEGICO

TIPO DE FICHA: OSFEM

PILAR DE DESARROLLO /EJE TRANSVERSAL:

1 Eje 1: Cero corrupción y gobierno del pueblo y para el pueblo "Estado de Derecho y austeridad"

TEMA DE DESARROLLO:

Un gobierno cercano a la gente, el poder de servir

PROGRAMA PRESUPUESTARIO:

01080301 Comunicación públicas y fortalecimiento informativo

PROYECTO PRESUPUESTARIO:

010803010103 Difusión y comunicación institucional

OBJETIVO DEL PROGRAMA PRESUPUESTARIO:

Divulgar los valores y principios de gobierno, promoviendo la cultura de la información transparente y corresponsable entre gobierno, medios y sectores sociales, con pleno respeto a la libertad de expresión y mantener informada a la sociedad sobre las acciones gubernamentales, convocando su participación en asuntos de interés público.

DEPENDENCIA GENERAL:

A01 Comunicación Social

DEPENDENCIA AUXILIAR:

103 Comunicación Social

ESTRUCTURA DEL INDICADOR

NOMBRE DEL INDICADOR: Porcentaje de conferencias de prensa realizadas.

FÓRMULA DEL CÁLCULO: (Conferencias de prensa realizadas/Conferencias de prensa programadas)*100

INTERPRETACIÓN:

Eficiencia

DESCRIPCIÓN DEL FACTOR DE COMPARACIÓN:

NA

AMBITO GEOGRAFICO:

NA

COBERTURA:

LINEA BASE

Numero: NA 2.5

FRECUENCIA DE MEDICIÓN: Trimestral

COMPORTAMIENTO DE LAS VARIABLES DURANTE EL TRIMESTRE: Enero-Marzo

VARIABLE	UNIDAD DE MEDIDA	OPERACION	META ANUAL		AVANCE TRIMESTRAL		AVANCE ACUMULADO	
			Programado	Alcanzado	%	Alcanzado	%	Alcanzado
Conferencias de prensa realizadas			0.00	0.00	0.00	0.00	0.00	0.00
Conferencias de prensa programadas			0.00	0.00	0.00	0.00	0.00	0.00

COMPORTAMIENTO DEL INDICADOR

DESCRIPCION DE LA META ANUAL

META ANUAL	TRIMESTRE: Enero-Marzo				SEMAFORO
	Programado	Alcanzado	EF%	AVANCE ACUMULADO	
0.00	0.00	0.00	0.00	0.00	VERDE

DESCRIPCIÓN DE RESULTADOS Y JUSTIFICACIÓN EN CASO DE VARIACIÓN SUPERIOR A ± 10 %, RESPECTO A LO PROGRAMADO

NA

EVALUACION DEL INDICADOR

NA

DEPENDENCIA GENERAL:

A01 Comunicación Social


DEPENDENCIA AUXILIAR:

103 Comunicación Social

ELABORÓ

C. JOSE ALEJANDRO GONZÁLEZ FLORES

C. JOSE ALEJANDRO GONZÁLEZ FLORES





MUNICIPIO DE OZUMBA

PBRm-08b FICHA TECNICA DE SEGUIMIENTO DE INDICADORES 2025 DE GESTIÓN O ESTRATEGICO

TIPO DE FICHA: OSFEM

PILAR DE DESARROLLO / EJE TRANSVERSAL: 1 Eje 1: Cero corrupción y gobierno del pueblo y para el pueblo "Estado de Derecho y austeridad"

TEMA DE DESARROLLO: Estado de derecho y cultura de la legalidad.

PROGRAMA PRESUPUESTARIO: 01020401 Derechos humanos

PROYECTO PRESUPUESTARIO: 010204010102 Protección y defensa de los derechos humanos

OBJETIVO DEL PROGRAMA PRESUPUESTARIO: Engloba los proyectos orientados a proteger, defender y garantizar los derechos humanos de todas las personas que se encuentren en cada territorio municipal, sin discriminación por condición alguna y fomentar la cultura de los derechos humanos para promover el respeto y la tolerancia entre los individuos en todos los ámbitos de la interrelación social apoyando a las organizaciones sociales que imp

DEPENDENCIA GENERAL: A02 Derechos Humanos

DEPENDENCIA AUXILIAR: 102 Derechos Humanos

NOMBRE DEL INDICADOR: Porcentaje de capacitaciones en materia de derechos humanos
FORMULA DEL CÁLCULO: (Capacitaciones en materia de derechos humanos proporcionadas/Capacitaciones en materia de derechos humanos programadas)*100

INTERPRETACIÓN: Conocer el porcentaje de capacitaciones en materia de derechos humanos

DIMENSIÓN QUE ATIENDE: Eficiencia

DESCRIPCIÓN DEL FACTOR DE COMPARACIÓN: REGISTROS ADMINISTRATIVOS

ÁMBITO GEOGRÁFICO: MUNICIPAL

COBERTURA: 30,785 HAB.

LÍNEA BASE: Capacitaciones en materia de derechos humanos programadas

Número: NC 1

FRECUENCIA DE MEDICIÓN: Trimestral

COMPORTAMIENTO DE LAS VARIABLES DURANTE EL TRIMESTRE: Enero-Marzo

VARIABLE	UNIDAD DE MEDIDA	OPERACION	META ANUAL	AVANCE TRIMESTRAL		AVANCE ACUMULADO	
				Programado	%	Programado	%
Capacitaciones en materia de derechos humanos proporcionadas	Capacitación	Sumable	12.00	3.00	25.00	3.00	25.00
Capacitaciones en materia de derechos humanos programadas	Capacitación	Sumable	12.00	3.00	25.00	3.00	25.00

COMPORTAMIENTO DEL INDICADOR

DESCRIPCIÓN DE LA META ANUAL

META ANUAL	AVANCE TRIMESTRAL		AVANCE ACUMULADO		SEMAFORO
	Programado	Alcanzado	Programado	Alcanzado	
100.00	100.00	0.00	100.00	0.00	VERDE


DESCRIPCIÓN DE RESULTADOS Y JUSTIFICACIÓN EN CASO DE VARIACIÓN SUPERIOR A ± 10 % RESPECTO A LO PROGRAMADO

EVALUACION DEL INDICADOR

VERDE

DEPENDENCIA GENERAL: A02 Derechos Humanos

DEPENDENCIA AUXILIAR: 102 Derechos Humanos



LIC. PEDRO ALBERTO ROCHA MENDOZA

LIC. PEDRO ALBERTO ROCHA MENDOZA



MUNICIPIO DE OZUMBA

TIPO DE FICHA: OSFEM

PILAR DE DESARROLLO / EJE TRANSVERSAL:

TEMA DE DESARROLLO:

PROGRAMA PRESUPUESTARIO:

PROYECTO PRESUPUESTARIO:

OBJETIVO DEL PROGRAMA PRESUPUESTARIO:

DEPENDENCIA GENERAL:

DEPENDENCIA AUXILIAR:

NOMBRE DEL INDICADOR:

FÓRMULA DEL CÁLCULO:

INTERPRETACIÓN:

DIMENSIÓN QUE ATIENDE:

DESCRIPCIÓN DEL FACTOR DE COMPARACIÓN:

AMBITO GEOGRAFICO:

COBERTURA:

LÍNEA BASE

Número de asesorías registradas

Número: NC 2

1 Eje 1: Cero corrupción y gobierno del pueblo y para el pueblo "Estado de Derecho y austeridad"

Estado de derecho y cultura de la legalidad.

01020401 Derechos humanos

0102040102 Protección y defensa de los derechos humanos

Engloba los proyectos orientados a proteger, defender y garantizar los derechos humanos de todas las personas que se encuentren en cada territorio municipal, sin discriminación por condición alguna y fomentar la cultura de los derechos humanos para promover el respeto y la tolerancia entre los individuos en todos los ámbitos de la interrelación social apoyando a las organizaciones sociales que imp

A02 Derechos Humanos

102 Derechos Humanos

ESTRUCTURA DEL INDICADOR

Porcentaje de asesorías jurídicas otorgadas.

(Número de asesorías otorgadas/Número de asesorías registradas) *100

Conocer el porcentaje de asesorías jurídicas otorgadas.

Eficiencia

REGISTROS ADMINISTRATIVOS

Frecuencia de medición: Trimestral

COMPORTAMIENTO DE LAS VARIABLES DURANTE EL TRIMESTRE: Enero-Marzo

VARIABLE	UNIDAD DE MEDIDA	OPERACION	META ANUAL	AVANCE TRIMESTRAL		AVANCE ACUMULADO	
				Programado	% Alcanzado	Programado	% Alcanzado
Número de asesorías otorgadas	Asesorías	Sumable	40.00	10.00	25.00	10.00	25.00
Número de asesorías registradas	Asesorías	Sumable	40.00	10.00	25.00	10.00	25.00

COMPORTAMIENTO DEL INDICADOR

DESCRIPCIÓN DE LA META ANUAL

META ANUAL	AVANCE TRIMESTRAL		AVANCE ACUMULADO	
	Programado	Alcanzado	Programado	Alcanzado
100.00	100.00	100.00	100.00	100.00

DESCRIPCIÓN DE RESULTADOS Y JUSTIFICACIÓN EN CASO DE VARIACIÓN SUPERIOR A 10% RESPECTO A LO PROGRAMADO

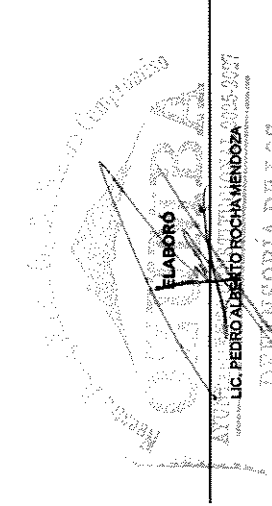

EVALUACIÓN DEL INDICADOR

A02 Derechos Humanos

102 Derechos Humanos

EF% 100.00

SEMAFORO VERDE





MUNICIPIO DE OZUMBA

PBRm-08b FICHA TECNICA DE SEGUIMIENTO DE INDICADORES 2025 DE GESTIÓN O ESTRATEGICO

TIPO DE FICHA: OSFEM

PILAR DE DESARROLLO /EJE TRANSVERSAL: 1 Eje 1: Cero corrupción y gobierno del pueblo y para el pueblo "Estado de Derecho y austeridad"
TEMA DE DESARROLLO: Estado de derecho y cultura de la legalidad.
PROGRAMA PRESUPUESTARIO: 01020401 Derechos humanos
PROYECTO PRESUPUESTARIO: 010204010102 Protección y defensa de los derechos humanos
OBJETIVO DEL PROGRAMA PRESUPUESTARIO: Engloba los proyectos orientados a proteger, defender y garantizar los derechos humanos de todas las personas que se encuentren en cada territorio municipal, sin discriminación por condición alguna y fomentar la cultura de los derechos humanos para promover el respeto y la tolerancia entre los individuos en todos los ámbitos de la interrelación social apoyando a las organizaciones sociales que imp
DEPENDENCIA GENERAL: A02 Derechos Humanos
DEPENDENCIA AUXILIAR: 102 Derechos Humanos

NOMBRE DEL INDICADOR: Porcentaje de seguimiento a casos de presuntas violaciones a los derechos humanos.
FÓRMULA DEL CÁLCULO: (Casos de presuntas violaciones a los derechos humanos concluidos/Casos de presuntas violaciones a los derechos humanos recibidos)*100
INTERPRETACIÓN: Conocer el seguimiento de presuntas violaciones a los derechos humanos
DIMENSIÓN QUE ATIENDE: Eficiencia
DESCRIPCIÓN DEL FACTOR DE COMPARACIÓN: REGISTROS ADMINISTRATIVOS
AMBITO GEOGRAFICO: MUNICIPAL
COBERTURA: 30,785 HAB.
LÍNEA BASE: Casos de presuntas violaciones a los derechos humanos recibidos

Número: NC 3

COMPORTAMIENTO DE LAS VARIABLES DURANTE EL TRIMESTRE: Enero-Marzo

VARIABLE	UNIDAD DE MEDIDA	OPERACION	META ANUAL	AVANCE TRIMESTRAL		AVANCE ACUMULADO	
				Programado	%	Programado	%
Casos de presuntas violaciones a los derechos humanos concluidos	Informe	Sumable	4.00	1.00	25.00	1.00	25.00
Casos de presuntas violaciones a los derechos humanos recibidos	Informe	Sumable	4.00	1.00	25.00	1.00	25.00

COMPORTAMIENTO DEL INDICADOR
DESCRIPCION DE LA META ANUAL

TRIMESTRE: Enero-Marzo

META ANUAL	AVANCE TRIMESTRAL		AVANCE ACUMULADO	
	Programado	Alcanzado	Programado	Alcanzado
100.00	100.00	100.00	100.00	100.00

SEMÁFORO EF% **SEMÁFORO EF%**

VERDE VERDE

DESCRIPCIÓN DE RESULTADOS Y JUSTIFICACIÓN EN CASO DE VARIACIÓN SUPERIOR A ± 10 % RESPECTO A LO PROGRAMADO

OPTIMO

VERDE
DEPENDENCIA GENERAL: A02 Derechos Humanos
DEPENDENCIA AUXILIAR: 102 Derechos Humanos

ELABORÓ

 LIC. PEDRO ALBERTO ROCHA MENDOZA

VO. JO

 LIC. PEDRO ALBERTO ROCHA MENDOZA



MUNICIPIO DE OZUMBA

PBRm-08b FICHA TECNICA DE SEGUIMIENTO DE INDICADORES 2025 DE GESTIÓN O ESTRATEGICO

TIPO DE FICHA: OSFEM

PILAR DE DESARROLLO / EJE TRANSVERSAL:

1 Eje 1: Cero corrupción y gobierno del pueblo y para el pueblo "Estado de Derecho y austeridad"

TEMA DE DESARROLLO:

Estado de derecho y cultura de la legalidad.

PROGRAMA PRESUPUESTARIO:

01020401 Derechos humanos

PROYECTO PRESUPUESTARIO:

010204010102 Protección y defensa de los derechos humanos

OBJETIVO DEL PROGRAMA PRESUPUESTARIO:

Enjloba los proyectos orientados a proteger, defender y garantizar los derechos humanos de todas las personas que se encuentren en cada territorio municipal, sin discriminación por condición alguna y fomentar la cultura de los derechos humanos para promover el respeto y la tolerancia entre los individuos en todos los ámbitos de la interrelación social apoyando a las organizaciones sociales que imp

DEPENDENCIA GENERAL:

A02 Derechos Humanos

DEPENDENCIA AUXILIAR:

102 Derechos Humanos

NOMBRE DEL INDICADOR:

Porcentaje de personas asistentes a las capacitaciones

FÓRMULA DEL CÁLCULO:

(Número de personas asistentes a las capacitaciones/Población municipal)*100

INTERPRETACIÓN:

Eficiencia

DIMENSIÓN QUE ATENDE:

NA

DESCRIPCIÓN DEL FACTOR DE COMPARACIÓN:

NA

ÁMBITO GEOGRÁFICO:

NA

COBERTURA:

NA

LÍNEA BASE

NA

Número:

NA 1.1

FRECUENCIA DE MEDICIÓN: Trimestral

ESTRUCTURA DEL INDICADOR

COMPORTAMIENTO DE LAS VARIABLES DURANTE EL TRIMESTRE: Enero-Marzo

VARIABLE	UNIDAD DE MEDIDA	OPERACION	META ANUAL		AVANCE TRIMESTRAL		AVANCE ACUMULADO	
			Programado	Alcanzado	%	Alcanzado	%	Alcanzado
Número de personas asistentes a las capacitaciones			0.00	0.00	0.00	0.00	0.00	0.00
Población Municipal			0.00	0.00	0.00	0.00	0.00	0.00

COMPORTAMIENTO DEL INDICADOR

DESCRIPCION DE LA META ANUAL

META ANUAL	TRIMESTRE: Enero-Marzo			
	AVANCE TRIMESTRAL		AVANCE ACUMULADO	
0.00	Programado	Alcanzado	SEMAFORO	EF%
0.00	0.00	0.00	VERDE	0.00
DESCRIPCION DE RESULTADOS Y JUSTIFICACIÓN EN CASO DE VARIACIÓN SUPERIOR A ± 10 % RESPECTO ALD PROGRAMADO	Programado	Alcanzado	SEMAFORO	EF%
NA	0.00	0.00	VERDE	0.00

EVALUACION DEL INDICADOR

NA

DEPENDENCIA GENERAL:

A02 Derechos Humanos

DEPENDENCIA AUXILIAR:

102 Derechos Humanos

EL SEÑORO

SECRETARÍA DE GOBIERNO MUNICIPAL

SECRETARÍA DE GOBIERNO MUNICIPAL

LIC. PEDRO ALBERTO ROCHA MENDOZA

EL SEÑOR

SECRETARÍA DE GOBIERNO MUNICIPAL

SECRETARÍA DE GOBIERNO MUNICIPAL

LIC. PEDRO ALBERTO ROCHA MENDOZA



MUNICIPIO DE OZUMBA

PIBm-08b FICHA TECNICA DE SEGUIMIENTO DE INDICADORES 2025 DE GESTIÓN O ESTRATEGICO

TIPO DE FICHA: OSFEM

PILAR DE DESARROLLO / EJE TRANSVERSAL:

1 Eje 1: Cero corrupción y gobierno del pueblo y para el pueblo "Estado de Derecho y austeridad"

TEMA DE DESARROLLO:

Estado de derecho y cultura de la legalidad.

PROGRAMA PRESUPUESTARIO:

01020401 Derechos humanos

PROYECTO PRESUPUESTARIO:

0102040102 Protección y defensa de los derechos humanos

OBJETIVO DEL PROGRAMA PRESUPUESTARIO:

Engloba los proyectos orientados a proteger, defender y garantizar los derechos humanos de todas las personas que se encuentren en cada territorio municipal, sin discriminación por condición alguna y fomentar la cultura de los derechos humanos para promover el respeto y la tolerancia entre los individuos en todos los ámbitos de la interrelación social apoyando a las organizaciones sociales que imp

DEPENDENCIA GENERAL:

A02 Derechos Humanos

DEPENDENCIA AUXILIAR:

102 Derechos Humanos

ESTRUCTURA DEL INDICADOR

NOMBRE DEL INDICADOR: Porcentaje de servidores públicos Municipales capacitados.

FÓRMULA DEL CÁLCULO: (Servidores públicos municipales capacitados en materia de Derechos humanos / Total de Servidores públicos municipales) *100

INTERPRETACIÓN:

Conocer el porcentaje de servidores públicos Municipales capacitados.

DIMENSIÓN QUE ATIENDE:

Eficiencia

DESCRIPCIÓN DEL FACTOR

Registros administrativos

DE COMPARACIÓN:

MUNICIPAL

ÁMBITO GEOGRÁFICO:

30,785 HAB.

COBERTURA:

Total de Servidores públicos municipales

LÍNEA-BASE

FRECUENCIA DE MEDICIÓN: Trimestral

Numero: NA 1.2

COMPORTAMIENTO DE LAS VARIABLES DURANTE EL TRIMESTRE: Enero-Marzo

VARIABLE	UNIDAD DE MEDIDA	OPERACIÓN	META ANUAL	AVANCE TRIMESTRAL		AVANCE ACUMULADO	
				Programado	%	Programado	%
Servidores públicos municipales capacitados en materia de Derechos humanos	Informe	No sumable	1.00	0.00	0.00	0.00	0.00
Total de Servidores públicos municipales	Informe	No sumable	1.00	0.00	0.00	0.00	0.00

COMPORTAMIENTO DEL INDICADOR

DESCRIPCIÓN DE LA META ANUAL

Conocer el porcentaje de servidores públicos Municipales capacitados.

META ANUAL	AVANCE TRIMESTRAL		AVANCE ACUMULADO	
	Programado	EF%	Programado	EF%
100.00	0.00	0.00	0.00	0.00
		SEMAFORO VERDE		SEMAFORO VERDE

DESCRIPCIÓN DE RESULTADOS Y JUSTIFICACIÓN EN CASO DE VARIACIÓN SUPERIOR A ± 10 % RESPECTO A LO PROGRAMADO

OPTIMO

EVALUACION DEL INDICADOR


VERDE

DEPENDENCIA GENERAL:

A02 Derechos Humanos


DEPENDENCIA AUXILIAR:

102 Derechos Humanos



ELABORÓ

LIC. PEDRO ALBERTO ROCHA MENDOZA



VO BO

LIC. PEDRO ALBERTO ROCHA MENDOZA



MUNICIPIO DE OZUMBA

TIPO DE FICHA: OSFEM

PILAR DE DESARROLLO / EJE TRANSVERSAL:

1 Eje 1: Cero corrupción y gobierno del pueblo y para el pueblo "Estado de Derecho y austeridad"

TEMA DE DESARROLLO:

Estado de derecho y cultura de la legalidad.

PROGRAMA PRESUPUESTARIO:

01020401 Derechos humanos

PROYECTO PRESUPUESTARIO:

010204010102 Protección y defensa de los derechos humanos

OBJETIVO DEL PROGRAMA PRESUPUESTARIO:

Enjaba los proyectos orientados a proteger, defender y garantizar los derechos humanos de todas las personas que se encuentren en cada territorio municipal, sin discriminación por condición alguna y fomentar la cultura de los derechos humanos para promover el respeto y la tolerancia entre los individuos en todos los ámbitos de la interrelación social apoyando a las organizaciones sociales que imp

DEPENDENCIA GENERAL:

A02 Derechos Humanos

DEPENDENCIA AUXILIAR:

102 Derechos Humanos

NOMBRE DEL INDICADOR:

Porcentaje de campañas de sensibilización e información realizadas

FÓRMULA DEL CÁLCULO:

(Campañas de sensibilización e información realizadas/Campañas de sensibilización e información programadas) *100

INTERPRETACIÓN:

Eficiencia

DIMENSIÓN QUE ATIENDE:

NA

DESCRIPCIÓN DEL FACTOR DE COMPARACIÓN:

NA

ÁMBITO GEOGRÁFICO:

NA

COBERTURA:

NA

LÍNEA BASE

NA

Número:

1.3

FRECUENCIA DE MEDICIÓN:

Trimestral

ESTRUCTURA DEL INDICADOR

COMPORTAMIENTO DE LAS VARIABLES DURANTE EL TRIMESTRE: Enero-Marzo

VARIABLE	UNIDAD DE MEDIDA		OPERACION		META ANUAL		AVANCE TRIMESTRAL		AVANCE ACUMULADO		
	Programado	Alcanzado	%	Alcanzado	%	Alcanzado	%	Programado	%	Alcanzado	%
Campañas de sensibilización e información realizadas	0.00	0.00	0.00	0.00	0.00	0.00	0.00	0.00	0.00	0.00	0.00
Campañas de sensibilización e información programadas	0.00	0.00	0.00	0.00	0.00	0.00	0.00	0.00	0.00	0.00	0.00

COMPORTAMIENTO DEL INDICADOR

DESCRIPCIÓN DE LA META ANUAL

META ANUAL	TRIMESTRE: Enero-Marzo				AVANCE ACUMULADO	
	Programado	Alcanzado	SEMAFORO	EF%	Programado	Alcanzado
0.00	0.00	0.00	VERDE	0.00	0.00	0.00
DESCRIPCIÓN DE RESULTADOS Y JUSTIFICACIÓN EN CASO DE VARIACIÓN SUPERIOR A ±10 % RESPECTO A LO PROGRAMADO	NA					

EVALUACIÓN DEL INDICADOR


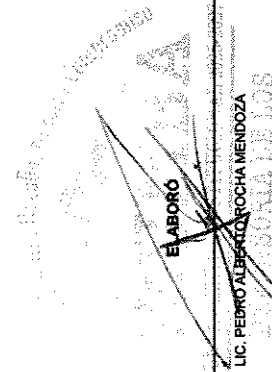
NA

DEPENDENCIA GENERAL:

A02 Derechos Humanos

DEPENDENCIA AUXILIAR:

102 Derechos Humanos





MUNICIPIO DE OZUMBA

PbRm-08b FICHA TECNICA DE SEGUIMIENTO DE INDICADORES 2025 DE GESTIÓN O ESTRATEGICO

TIPO DE FICHA: OSFEM

PILAR DE DESARROLLO /EJE TRANSVERSAL:

1 Eje 1: Cero corrupción y gobierno del pueblo y para el pueblo "Estado de Derecho y austeridad"

TEMA DE DESARROLLO:

Estado de derecho y cultura de la legalidad.

PROGRAMA PRESUPUESTARIO:

01020401 Derechos humanos

PROYECTO PRESUPUESTARIO:

01020401102 Protección y defensa de los derechos humanos

OBJETIVO DEL PROGRAMA PRESUPUESTARIO:

Engloba los proyectos orientados a proteger, defender y garantizar los derechos humanos de todas las personas que se encuentren en cada territorio municipal, sin discriminación por condición alguna y fomentar la cultura de los derechos humanos para promover el respeto y la tolerancia entre los individuos en todos los ámbitos de la interrelación social apoyando a las organizaciones sociales que imp

DEPENDENCIA GENERAL:

A02 Derechos Humanos

DEPENDENCIA AUXILIAR:

102 Derechos Humanos

NOMBRE DEL INDICADOR:

Porcentaje de solicitudes de intervención

FÓRMULA DEL CÁLCULO:

(Solicitudes de intervención solventadas /Solicitudes de intervención presentadas) *100

INTERPRETACIÓN:

Conocer el porcentaje de solicitudes de intervención

DIMENSIÓN QUE ATIENDE:

Eficiencia

DESCRIPCIÓN DEL FACTOR DE COMPARACIÓN:

Registros Administrativos

ÁMBITO GEOGRÁFICO:

MUNICIPAL

COBERTURA:

30,785 HAB.

LÍNEA BASE

Solicitudes de intervención presentadas

FRECUENCIA DE MEDICIÓN:

Trimestral

ESTRUCTURA DEL INDICADOR

Numero: NA 2.1

COMPORTAMIENTO DE LAS VARIABLES DURANTE EL TRIMESTRE: Enero-Marzo

VARIABLE	UNIDAD DE MEDIDA	OPERACION	META ANUAL	AVANCE TRIMESTRAL		AVANCE ACUMULADO	
				Programado	%	Programado	%
Solicitudes de intervención solventadas	Informe	Sumable	2.00	0.00	0.00	0.00	0.00
Solicitudes de intervención presentadas	Informe	Sumable	2.00	0.00	0.00	0.00	0.00

COMPORTAMIENTO DEL INDICADOR

DESCRIPCIÓN DE LA META ANUAL

META ANUAL	AVANCE TRIMESTRAL		AVANCE ACUMULADO	
	Programado	EF%	Programado	EF%
100.00	0.00	0.00	0.00	0.00
DESCRIPCIÓN DE RESULTADOS Y JUSTIFICACIÓN EN CASO DE VARIACIÓN SUPERIOR A ± 10 % RESPECTO A LO PROGRAMADO OPTIMO	VERDE	VERDE	VERDE	VERDE

EVALUACION DEL INDICADOR

VERDE

DEPENDENCIA GENERAL:

A02 Derechos Humanos

DEPENDENCIA AUXILIAR:

102 Derechos Humanos

ELABORADO

 LIC. PEDRO ALBERTO ROCHA MENDOZA

VALIDADO

 LIC. PEDRO ALBERTO ROCHA MENDOZA



Pbrm-08b FICHA TÉCNICA DE SEGUIMIENTO DE INDICADORES 2025 DE GESTIÓN O ESTRATEGICO

MUNICIPIO DE OZUMBA

TIPO DE FICHA: OSFEM

PILAR DE DESARROLLO / EJE TRANSVERSAL:

1 Eje 1: Cero corrupción y gobierno del pueblo y para el pueblo "Estado de Derecho y austeridad"

TEMA DE DESARROLLO:

Estado de derecho y cultura de la legalidad.

PROGRAMA PRESUPUESTARIO:

01020401 Derechos humanos

PROYECTO PRESUPUESTARIO:

0102040102 Protección y defensa de los derechos humanos

OBJETIVO DEL PROGRAMA PRESUPUESTARIO:

Engloba los proyectos orientados a proteger, defender y garantizar los derechos humanos de todas las personas que se encuentren en cada territorio municipal, sin discriminación por condición alguna y fomentar la cultura de los derechos humanos para promover el respeto y la tolerancia entre los individuos en todos los ámbitos de la interrelación social apoyando a las organizaciones sociales que imp

DEPENDENCIA GENERAL:

A02 Derechos Humanos

DEPENDENCIA AUXILIAR:

102 Derechos Humanos

NOMBRE DEL INDICADOR:

Porcentaje de cumplimiento de orientaciones caso

FÓRMULA DEL CÁLCULO:

(Orientaciones-casos revisados y validados para conclusión/Orientaciones-casos en seguimiento) * 100

INTERPRETACIÓN:

Conocer el porcentaje del cumplimiento de orientaciones caso

DIMENSIÓN QUE ATIENDE:

Eficiencia

DESCRIPCIÓN DEL FACTOR DE COMPARACIÓN:

REGISTROS ADMINISTRATIVOS

ÁMBITO GEOGRÁFICO:

MUNICIPAL

COBERTURA:

30,785 HAB.

LÍNEA BASE

Orientaciones-casos en seguimiento

Numero: NA

3.1

FRECUENCIA DE MEDICIÓN: Trimestral

ESTRUCTURA DEL INDICADOR

COMPORTAMIENTO DE LAS VARIABLES DURANTE EL TRIMESTRE: Enero-Marzo

VARIABLE	UNIDAD DE MEDIDA	OPERACION	META ANUAL		AVANCE TRIMESTRAL		AVANCE ACUMULADO	
			Programado	Alcanzado	Programado	Alcanzado	Programado	Alcanzado
Orientaciones-casos revisados y validados para conclusión	Informe	No sumable	1.00	0.00	0.00	0.00	0.00	0.00
Orientaciones-casos en seguimiento	Informe	No sumable	1.00	0.00	0.00	0.00	0.00	0.00

COMPORTAMIENTO DEL INDICADOR

DESCRIPCION DE LA META ANUAL

Conocer el porcentaje del cumplimiento de orientaciones caso

META ANUAL	AVANCE TRIMESTRAL		AVANCE ACUMULADO	
	Programado	Alcanzado	Programado	Alcanzado
100.00	0.00	0.00	0.00	0.00
DESCRIPCIÓN DE RESULTADOS Y JUSTIFICACIÓN EN CASO DE VARIACIÓN SUPERIOR A ± 10 % RESPECTO A LO PROGRAMADO OPTIMO	0.00	0.00	0.00	0.00

TRIMESTRE: Enero-Marzo

EVALUACION DEL INDICADOR


VERDE

DEPENDENCIA GENERAL:


A02 Derechos Humanos

DEPENDENCIA AUXILIAR:

102 Derechos Humanos



LIC. PEDRO ALBERTO ROCHA MENDOZA



LIC. PEDRO ALBERTO ROCHA MENDOZA



MUNICIPIO DE OZUMBA

PbRm-08b FICHA TECNICA DE SEGUIMIENTO DE INDICADORES 2025 DE GESTIÓN O ESTRATEGICO

TIPO DE FICHA: OSFEM

PILAR DE DESARROLLO / EJE TRANSVERSAL:

1 Eje 1: Cero corrupción y gobierno del pueblo y para el pueblo "Estado de Derecho y austeridad"

TEMA DE DESARROLLO:

Un gobierno cercano a la gente, el poder de servir

PROGRAMA PRESUPUESTARIO:

01030101 Conducta de las políticas de gobierno

PROYECTO PRESUPUESTARIO:

0103010101 Relaciones públicas

OBJETIVO DEL PROGRAMA PRESUPUESTARIO:

Incluye las acciones que favorezcan el desarrollo de un gobierno democrático que impulse la participación social y ofrezca servicio de calidad en el marco de legalidad y justicia, para elevar las condiciones de vida de la población.

DEPENDENCIA GENERAL:

A00 PRESIDENCIA

DEPENDENCIA AUXILIAR:

100 Secretaría Particular

ESTRUCTURA DEL INDICADOR

NOMBRE DEL INDICADOR: Porcentaje de actualización de las políticas públicas municipales.

FÓRMULA DEL CÁLCULO: (Políticas públicas municipales actualizadas / Total de políticas públicas municipales) *100

INTERPRETACIÓN: NA

DIMENSIÓN QUE ATIENDE: Eficiencia

DESCRIPCIÓN DEL FACTOR DE COMPARACIÓN: NA

AMBITO GEOGRAFICO: MUNICIPAL

COBERTURA: 30,785 HAB.

LINEA BASE: NA

FRECUENCIA DE MEDICIÓN: Trimestral

Número: NA 1.1

VARIABLE	UNIDAD DE MEDIDA	OPERACION	META ANUAL	AVANCE TRIMESTRAL		AVANCE ACUMULADO	
				Programado	%	Programado	%
Políticas públicas municipales actualizadas	NA	No sumable	1.00	0.00	0.00	0.00	0.00
Total de políticas públicas municipales	NA	No sumable	1.00	0.00	0.00	0.00	0.00

COMPORTAMIENTO DEL INDICADOR

DESCRIPCION DE LA META ANUAL

META ANUAL	AVANCE TRIMESTRAL		AVANCE ACUMULADO		SEMAFORO
	Programado	EF%	Programado	EF%	
100.00	0.00	0.00	0.00	0.00	VERDE


DESCRIPCION DE RESULTADOS Y JUSTIFICACION EN CASO DE VARIACION SUPERIOR A ± 10 % RESPECTO A LO PROGRAMADO

EVALUACION DEL INDICADOR

EN PROCESO

DEPENDENCIA GENERAL: A00 PRESIDENCIA

DEPENDENCIA AUXILIAR: 100 Secretaría Particular



ELABORÓ

VO. BO.

C. JOSÉ FRANCISCO SÁNCHEZ MOSER

C. JOSÉ FRANCISCO SÁNCHEZ MOSER



MUNICIPIO DE OZUMBA

PRM-08b FICHA TECNICA DE SEGUIMIENTO DE INDICADORES 2025 DE GESTIÓN O ESTRATEGICO

TIPO DE FICHA: OSFEM

PLAR DE DESARROLLO / EJE TRANSVERSAL:

1 Eje 1: Cero corrupción y gobierno del pueblo y para el pueblo "Estado de Derecho y austeridad"

TEMA DE DESARROLLO:

Un gobierno cercano a la gente, el poder de servir

PROGRAMA PRESUPUESTARIO:

01030101 Conductión de las políticas de gobierno

PROYECTO PRESUPUESTARIO:

010301010101 Relaciones públicas

OBJETIVO DEL PROGRAMA PRESUPUESTARIO:

Incluye las acciones que favorezcan el desarrollo de un gobierno democrático que impulse la participación social y ofrezca servicio de calidad en el marco de legalidad y justicia, para elevar las condiciones de vida de la población.

DEPENDENCIA GENERAL:

A00 PRESIDENCIA

DEPENDENCIA AUXILIAR:

100 Secretaría Particular

ESTRUCTURA DEL INDICADOR

NOMBRE DEL INDICADOR: Porcentaje de reuniones con organizaciones civiles o sociales realizadas.

FÓRMULA DEL CÁLCULO: (Reuniones con organizaciones civiles o sociales registradas realizadas/Reuniones con organizaciones civiles o sociales registradas programadas) *100

INTERPRETACIÓN:

Reuniones con organizaciones civiles o sociales realizadas.

DIMENSIÓN QUE ATIENDE:

Eficiencia

DESCRIPCIÓN DEL FACTOR DE COMPARACIÓN:

REGISTROS ADMINISTRATIVOS

ÁMBITO GEOGRÁFICO:

MUNICIPAL

COBERTURA:

30,785 HAB.

LÍNEA BASE:

Reuniones con organizaciones civiles o sociales registradas programadas

FRECUENCIA DE MEDICIÓN:

Trimestral

Numero: NA 1.2

VARIABLE	UNIDAD DE MEDIDA	OPERACION	META ANUAL	AVANCE TRIMESTRAL		AVANCE ACUMULADO	
				Programado	%	Programado	%
Reuniones con organizaciones civiles o sociales registradas realizadas	Porcentual	Sumable	100.00	25.00	25.00	25.00	100.00
Reuniones con organizaciones civiles o sociales registradas programadas	Porcentual	Sumable	100.00	25.00	25.00	25.00	100.00

COMPORTAMIENTO DEL INDICADOR

DESCRIPCIÓN DE LA META ANUAL

META ANUAL	AVANCE TRIMESTRAL		AVANCE ACUMULADO		SEMAFORO
	Programado	Alcanzado	Programado	Alcanzado	
100.00	100.00	100.00	100.00	100.00	VERDE


DESCRIPCIÓN DE RESULTADOS Y JUSTIFICACIÓN EN CASO DE VARIACIÓN SUPERIOR A ± 10 % RESPECTO A LO PROGRAMADO OPTIMO

EVALUACION DEL INDICADOR

VERDE

DEPENDENCIA GENERAL: A00 PRESIDENCIA

DEPENDENCIA AUXILIAR: 100 Secretaría Particular



ELABORÓ

C. JOSÉ FRANCISCO SÁNCHEZ MOSER

C. JOSÉ FRANCISCO SÁNCHEZ MOSER



MUNICIPIO DE OZUMBA

PaRm-08b FICHA TECNICA DE SEGUIMIENTO DE INDICADORES 2025 DE GESTIÓN O ESTRATEGICO

TIPO DE FICHA: OSFEM

PILAR DE DESARROLLO / EJE TRANSVERSAL:

1. Eje 1: Cero corrupción y gobierno del pueblo y para el pueblo "Estado de Derecho y asistencia"

TEMA DE DESARROLLO:

Un gobierno cercano a la gente, el poder de servir

PROGRAMA PRESUPUESTARIO:

01030101 Conducción de las políticas de gobierno

PROYECTO PRESUPUESTARIO:

0103010101 Relaciones públicas

OBJETIVO DEL PROGRAMA PRESUPUESTARIO:

Incluye las acciones que favorezcan el desarrollo de un gobierno democrático que impulse la participación social y ofrezca servicio de calidad en el marco de legalidad y justicia, para elevar las condiciones de vida de la población.

DEPENDENCIA GENERAL:

A00 PRESIDENCIA

DEPENDENCIA AUXILIAR:

100 Secretaría Particular

ESTRUCTURA DEL INDICADOR

NOMBRE DEL INDICADOR: Porcentaje de propuestas ciudadanas incorporadas a las políticas públicas.

FÓRMULA DEL CÁLCULO: (Propuestas ciudadanas incorporadas a las políticas públicas municipales/Propuestas ciudadanas recibidas a las políticas públicas municipales)*100

INTERPRETACIÓN: NA

DIMENSIÓN QUE ATIENDE: Eficiencia

DESCRIPCIÓN DEL FACTOR DE COMPARACIÓN: NA

AMBITO GEOGRAFICO: MUNICIPAL

COBERTURA: 30,785 HAB.

LINEA BASE: NA

FRECUENCIA DE MEDICIÓN: Trimestral

Numero: NA 1.3

COMPORTAMIENTO DE LAS VARIABLES DURANTE EL TRIMESTRE: Enero-Marzo

VARIABLE	UNIDAD DE MEDIDA	OPERACION	META ANUAL	AVANCE TRIMESTRAL		AVANCE ACUMULADO	
				Programado	%	Programado	%
Propuestas ciudadanas incorporadas a las políticas públicas municipales	NA	No sumable	1,00	0,00	0,00	0,00	0,00
Propuestas ciudadanas recibidas a las políticas públicas municipales	NA	No sumable	1,00	0,00	0,00	0,00	0,00

COMPORTAMIENTO DEL INDICADOR

DESCRIPCION DE LA META ANUAL

META ANUAL	AVANCE TRIMESTRAL		AVANCE ACUMULADO		SEMAFORO
	Programado	EF%	Alcanzado	EF%	
100,00	0,00	0,00	0,00	0,00	VERDE

DESCRIPCIÓN DE RESULTADOS Y JUSTIFICACIÓN EN CASO DE VARIACIÓN SUPERIOR A 10 % RESPECTO A LO PROGRAMADO EN PROCESO

EVALUACION DEL INDICADOR

EN PROCESO

DEPENDENCIA GENERAL:

A00 PRESIDENCIA

DEPENDENCIA AUXILIAR:

100 Secretaría Particular

ELABORÓ

SECRETARÍA AUXILIAR DE ADMINISTRACIÓN
MUNICIPIO DE OZUMBA
AVANCE TRIMESTRAL
Vo. Bo.

C. JOSÉ FRANCISCO SÁNCHEZ MOSER

C. JOSÉ FRANCISCO SÁNCHEZ MOSER



PbRm-08b FICHA TECNICA DE SEGUIMIENTO DE INDICADORES 2025 DE GESTIÓN O ESTRATEGICO

MUNICIPIO DE OZUMBA

TIPO DE FICHA: OSFEM

PILAR DE DESARROLLO / EJE TRANSVERSAL:

1 Eje 1: Cero corrupción y gobierno del pueblo y para el pueblo "Estado de Derecho y austeridad"

TEMA DE DESARROLLO:

Un gobierno cercano a la gente, el poder de servir

PROGRAMA PRESUPUESTARIO:

01030101 Conducción de las políticas de gobierno

PROYECTO PRESUPUESTARIO:

010301010101 Relaciones públicas

OBJETIVO DEL PROGRAMA PRESUPUESTARIO:

Incluye las acciones que favorezcan el desarrollo de un gobierno democrático que impulse la participación social y ofrezca servicio de calidad en el marco de legalidad y justicia, para elevar las condiciones de vida de la población.

DEPENDENCIA GENERAL:

A00 PRESIDENCIA

DEPENDENCIA AUXILIAR:

100 Secretaría Particular

ESTRUCTURA DEL INDICADOR

Porcentaje de reuniones institucionales realizadas con los COPACI's y autoridades auxiliares para desarrollar las políticas públicas municipales.

(Reuniones institucionales con los COPACI's y autoridades auxiliares para desarrollar las políticas públicas municipales realizadas/Reuniones institucionales con los COPACI's y autoridades auxiliares para desarrollar las políticas públicas municipales programadas)*100

Reuniones institucionales realizadas con los COPACI's y autoridades auxiliares para desarrollar las políticas públicas municipales.

INTERPRETACIÓN:

Eficiencia

REGISTROS ADMINISTRATIVOS

DESCRIPCIÓN DEL FACTOR DE COMPARACIÓN:

AMBITO GEOGRAFICO:

MUNICIPAL

COBERTURA:

30,785 HAB.

LINEA BASE

Reuniones institucionales con los COPACI's y autoridades auxiliares para desarrollar las políticas públicas municipales programadas

FRECUENCIA DE MEDICIÓN:

Trimestral

Numero: NA 2.1

COMPORTAMIENTO DE LAS VARIABLES DURANTE EL TRIMESTRE: Enero-Marzo

VARIABLE	UNIDAD DE MEDIDA	OPERACION	META ANUAL	AVANCE TRIMESTRAL		AVANCE ACUMULADO	
				Programado	%	Programado	%
Reuniones institucionales con los COPACI's y autoridades auxiliares para desarrollar las políticas públicas municipales realizadas	INFORME	Sumable	4.00	1.00	25.00	1.00	25.00
Reuniones institucionales con los COPACI's y autoridades auxiliares para desarrollar las políticas públicas municipales programadas	INFORME	Sumable	4.00	1.00	25.00	1.00	25.00

COMPORTAMIENTO DEL INDICADOR

DESCRIPCION DE LA META ANUAL

Reuniones institucionales realizadas con los COPACI's y autoridades auxiliares para desarrollar las políticas públicas municipales.

META ANUAL	AVANCE TRIMESTRAL		AVANCE ACUMULADO		SEMAFORO
	Programado	Alcanzado	Programado	Alcanzado	
100.00	100.00	100.00	100.00	100.00	VERDE

DESCRIPCION DE RESULTADOS Y JUSTIFICACION EN CASO DE VARIACION SUPERIOR A ± 10% RESPECTO A LO PROGRAMADO OPTIMO

EVALUACION DEL INDICADOR

VERDE

DEPENDENCIA GENERAL:

A00 PRESIDENCIA

DEPENDENCIA AUXILIAR:

100 Secretaría Particular

ELABORO

VO. BO.

C. JOSÉ FRANCISCO SÁNCHEZ MOSER

C. JOSÉ FRANCISCO SÁNCHEZ MOSER



MUNICIPIO DE OZUMBA

PbRm-08b FICHA TECNICA DE SEGUIMIENTO DE INDICADORES 2025 DE GESTIÓN O ESTRATEGICO

TIPO DE FICHA: OSFEM

PILAR DE DESARROLLO / EJE TRANSVERSAL:

1 Eje 1: Cero corrupción y gobierno del pueblo y para el pueblo "Estado de Derecho y austeridad"

TEMA DE DESARROLLO:

Transparencia y rendición de cuentas.

PROGRAMA PRESUPUESTARIO:

01030903 Justicia Cívica Municipal

PROYECTO PRESUPUESTARIO:

010309030101 Mediación, conciliación y función calificadora municipal

OBJETIVO DEL PROGRAMA PRESUPUESTARIO:

Se orienta al cumplimiento de las atribuciones municipales contenidas en la Ley de Justicia Cívica del Estado de México y sus Municipios, así como la Ley de Mediación, Conciliación y Promoción de la Paz Social para el Estado de México, vigentes.

DEPENDENCIA GENERAL:

D00 SECRETARIA DEL AYUNTAMIENTO

DEPENDENCIA AUXILIAR:

108 Juzgados Cívicos

NOMBRE DEL INDICADOR:

Porcentaje en la citación a las partes vecinales en conflicto.

FÓRMULA DEL CÁLCULO:

(Citas atendidas de las partes vecinales en conflicto/Citas emitidas a partes vecinales en conflicto) *100

INTERPRETACIÓN:

Conocer en Porcentaje en la citación a las partes vecinales en conflicto.

DIMENSIÓN QUE ATIENDE:

Eficiencia

DESCRIPCIÓN DEL FACTOR DE COMPARACIÓN:

REGISTROS ADMINISTRATIVOS

AMBITO GEOGRAFICO:

MUNICIPAL

COBERTURA:

30,785 HAB.

LÍNEA BASE

Citas emitidas a partes vecinales en conflicto

Numero:

NA

1.1

FRECUENCIA DE MEDICIÓN: Trimestral

ESTRUCTURA DEL INDICADOR

COMPORTAMIENTO DE LAS VARIABLES DURANTE EL TRIMESTRE: Enero-Marzo

VARIABLE	UNIDAD DE MEDIDA	OPERACION	META ANUAL	AVANCE TRIMESTRAL		AVANCE ACUMULADO	
				Programado	%	Programado	%
Citas atendidas de las partes vecinales en conflicto	INVITACIONES	Sumable	120.00	30.00	25.00	30.00	25.00
Citas emitidas a partes vecinales en conflicto	INVITACIONES	Sumable	120.00	30.00	25.00	30.00	25.00

COMPORTAMIENTO DEL INDICADOR

DESCRIPCION DE LA META ANUAL

META ANUAL	AVANCE TRIMESTRAL		AVANCE ACUMULADO	
	Programado	Alcanzado	Programado	Alcanzado
100.00	100.00	100.00	100.00	100.00

DESCRIPCIÓN DE RESULTADOS Y JUSTIFICACIÓN EN CASO DE VARIACIÓN SUPERIOR A ± 10% RESPECTO A LO PROGRAMADO OPTIMO

EVALUACION DEL INDICADOR

VERDE

DEPENDENCIA GENERAL:

D00 SECRETARIA DEL AYUNTAMIENTO

DEPENDENCIA AUXILIAR:

108 Juzgados Cívicos

ELABORADO: [Signature]

VERDE

SECRETARIA DEL AYUNTAMIENTO

OSUMBA

AYUNTAMIENTO CONSTITUCIONAL 2025-2027

JUZGADO CIVICO

ELABORADO: [Signature]

VERDE

LIC. MARIA ELIZABETH PEREZ GONZALEZ

LIC. MARIA ELIZABETH PEREZ GONZALEZ



MUNICIPIO DE OZUMBA

PbRm-08b FICHA TECNICA DE SEGUIMIENTO DE INDICADORES 2025 DE GESTIÓN O ESTRATEGICO

TIPO DE FICHA: OSFEM

PILAR DE DESARROLLO / EJE TRANSVERSAL:

1 Eje 1: Cero corrupción y gobierno del pueblo y para el pueblo "Estado de Derecho y austeridad"

TEMA DE DESARROLLO:

Transparencia y rendición de cuentas.

PROGRAMA PRESUPUESTARIO:

01030603 Justicia Cívica Municipal

PROYECTO PRESUPUESTARIO:

010309030101 Medición, conciliación y función calificadora municipal

OBJETIVO DEL PROGRAMA PRESUPUESTARIO:

Se orienta al cumplimiento de las atribuciones municipales contenidas en la Ley de Justicia Cívica del Estado de México y sus Municipios, así como la Ley de Mediación, Conciliación y Promoción de la Paz Social para el Estado de México, vigentes.

DEPENDENCIA GENERAL:

D00 SECRETARÍA DEL AYUNTAMIENTO

DEPENDENCIA AUXILIAR:

108 Juzgados Cívicos

NOMBRE DEL INDICADOR:

Porcentaje de boletas de libertad otorgadas.

FÓRMULA DEL CÁLCULO:

(Boletas de libertad otorgadas/Total de infracciones calificadas)*100

INTERPRETACIÓN:

Conocer el Porcentaje de boletas de libertad otorgadas.

DIMENSIÓN QUE ATIENDE:

Eficiencia

DESCRIPCIÓN DEL FACTOR DE COMPARACIÓN:

REGISTROS ADMINISTRATIVOS

AMBITO GEOGRAFICO:

MUNICIPAL

COBERTURA:

30,785 HAB.

LINEA BASE

Total de infracciones calificadas

FRECUENCIA DE MEDICIÓN: Trimestral

ESTRUCTURA DEL INDICADOR

Numero: NA 3.3

COMPORTAMIENTO DE LAS VARIABLES DURANTE EL TRIMESTRE: Enero-Marzo

VARIABLE	UNIDAD DE MEDIDA	OPERACION	META ANUAL		AVANCE TRIMESTRAL		AVANCE ACUMULADO		
			Programado	Alcanzado	%	Alcanzado	%	Alcanzado	%
Boletas de libertad otorgadas	porcentual	Sumable	100.00	25.00	25.00	100.00	25.00	25.00	100.00
Total de infracciones calificadas	porcentual	Sumable	100.00	25.00	25.00	100.00	25.00	25.00	100.00

COMPORTAMIENTO DEL INDICADOR

DESCRIPCION DE LA META ANUAL

Conocer el Porcentaje de boletas de libertad otorgadas.

META ANUAL	AVANCE TRIMESTRAL		AVANCE ACUMULADO	
	Programado	Alcanzado	Programado	Alcanzado
100.00	100.00	100.00	100.00	100.00
	EF%	SEMAFORO	EF%	SEMAFORO
	100.00	VERDE	100.00	VERDE

DESCRIPCIÓN DE RESULTADOS Y JUSTIFICACIÓN EN CASO DE VARIACIÓN SUPERIOR A ±10 % RESPECTO A LO PROGRAMADO OPTIMO

EVALUACION DEL INDICADOR

VERDE

DEPENDENCIA GENERAL:

D00 SECRETARÍA DEL AYUNTAMIENTO

DEPENDENCIA AUXILIAR:

108 Juzgados Cívicos

Stamp: MUNICIPALIDAD DE OZUMBA, AYUNTAMIENTO CONSTITUCIONAL LIBRE
Stamp: JUZGADO CIVICO
Signature: LIC. MARIA ELIZABETH PEREZ GONZALEZ

LIC. MARIA ELIZABETH PEREZ GONZALEZ

LIC. MARIA ELIZABETH PEREZ GONZALEZ



MUNICIPIO DE OZUMBA

PBRm-08b FICHA TECNICA DE SEGUIMIENTO DE INDICADORES 2025 DE GESTIÓN O ESTRATEGICO

TIPO DE FICHA: OSFEM

PILAR DE DESARROLLO / EJE TRANSVERSAL:

1 Eje 1: Cero corrupción y gobierno del pueblo y para el pueblo "Estado de Derecho y austeridad"

TEMA DE DESARROLLO:

Transparencia y rendición de cuentas.

PROGRAMA PRESUPUESTARIO:

01030903 Justicia Cívica Municipal

PROYECTO PRESUPUESTARIO:

010309030101 Medición, conciliación y función calificadora municipal

OBJETIVO DEL PROGRAMA PRESUPUESTARIO:

Se orienta al cumplimiento de las atribuciones municipales contenidas en la Ley de Justicia Cívica del Estado de México y sus Municipios, así como la Ley de Meditación, Conciliación y Promoción de la Paz Social para el Estado de México, vigentes.

DEPENDENCIA GENERAL:

000 SECRETARÍA DEL AYUNTAMIENTO

DEPENDENCIA AUXILIAR:

108 Juzgados Cívicos

ESTRUCTURA DEL INDICADOR

NOMBRE DEL INDICADOR: Porcentaje de recibos oficiales por concepto de multas expedidos.

FÓRMULA DEL CÁLCULO: (Recibos oficiales expedidos/ Recibos oficiales presentados ante la Tesorería Municipal) *100

INTERPRETACIÓN:

Dimensión que atiende: Eficiencia

DESCRIPCIÓN DEL FACTOR DE COMPARACIÓN:

Ámbito geográfico: NA

Cobertura: NA

Línea base

Frecuencia de medición: Trimestral

Número: NA 3.2

COMPORTAMIENTO DE LAS VARIABLES DURANTE EL TRIMESTRE: Enero-Marzo

VARIABLE	META ANUAL		AVANCE TRIMESTRAL		AVANCE ACUMULADO	
	Programado	Alcanzado	%	Programado	%	Alcanzado
Recibos oficiales expedidos	0.00	0.00	0.00	0.00	0.00	0.00
Recibos oficiales presentados ante la Tesorería Municipal	0.00	0.00	0.00	0.00	0.00	0.00

COMPORTAMIENTO DEL INDICADOR

DESCRIPCIÓN DE LA META ANUAL

META ANUAL	AVANCE TRIMESTRAL		AVANCE ACUMULADO	
	Programado	Alcanzado	Programado	Alcanzado
0.00	0.00	0.00	0.00	0.00

DESCRIPCIÓN DE RESULTADOS Y JUSTIFICACIÓN EN CASO DE VARIACIÓN SUPERIOR A ± 10% RESPECTO A LO PROGRAMADO


NA

EVALUACIÓN DEL INDICADOR

NA

DEPENDENCIA GENERAL: 000 SECRETARÍA DEL AYUNTAMIENTO

DEPENDENCIA AUXILIAR: 108 Juzgados Cívicos



Signature of Lic. Maria Elizabeth Perez Gonzalez

LIC. MARIA ELIZABETH PEREZ GONZALEZ

LIC. MARIA ELIZABETH PEREZ GONZALEZ



MUNICIPIO DE OZUMBA FICHA TECNICA DE SEGUIMIENTO DE INDICADORES 2025 DE GESTIÓN O ESTRATEGICO

TIPO DE FICHA: OSFEM

MUNICIPIO DE OZUMBA

PILAR DE DESARROLLO / EJE TRANSVERSAL:

TEMA DE DESARROLLO:

PROGRAMA PRESUPUESTARIO:

PROYECTO PRESUPUESTARIO:

OBJETIVO DEL PROGRAMA PRESUPUESTARIO:

DEPENDENCIA GENERAL:

DEPENDENCIA AUXILIAR:

1 Eje 1: Cero corrupción y gobierno del pueblo y para el pueblo "Estado de Derecho y austeridad"

Transparencia y rendición de cuentas.

01030803 Justicia Cívica Municipal

010309030101 Mediación, conciliación y función calificadora municipal

Se orienta al cumplimiento de las atribuciones municipales contenidas en la Ley de Justicia Cívica del Estado de México y sus Municipios, así como la Ley de Mediación, Conciliación y Promoción de la Paz Social para el Estado de México, vigentes.

D00 SECRETARIA DEL AYUNTAMIENTO

108 Juzgados Cívicos

ESTRUCTURA DEL INDICADOR

NOMBRE DEL INDICADOR: Porcentaje de sanciones procedentes por faltas administrativas calificadas.

FÓRMULA DEL CÁLCULO: (Número de sanciones procedentes por faltas administrativas calificadas/Total de faltas administrativas calificadas) *100

INTERPRETACIÓN: NA

DIMENSIÓN QUE ATIENDE: Eficiencia

DESCRIPCIÓN DEL FACTOR DE COMPARACIÓN: NA

AMBITO GEOGRAFICO: NA

COBERTURA: NA

LINEA BASE: NA

FRECUENCIA DE MEDICIÓN: Trimestral

Numero: NA 3.1

COMPORTAMIENTO DE LAS VARIABLES DURANTE EL TRIMESTRE: Enero-Marzo

VARIABLE	UNIDAD DE MEDIDA	OPERACION	META ANUAL	AVANCE TRIMESTRAL		AVANCE ACUMULADO	
				Programado	%	Programado	%
Numero de sanciones procedentes por faltas administrativas calificadas	NA	No sumable	1.00	0.00	0.00	0.00	0.00
Total de faltas administrativas calificadas	NA	No sumable	1.00	0.00	0.00	0.00	0.00

COMPORTAMIENTO DEL INDICADOR

DESCRIPCION DE LA META ANUAL

META ANUAL	TRIMESTRE: Enero-Marzo				AVANCE ACUMULADO	
	Programado	Alcanzado	SEMAFORO	Programado	Alcanzado	SEMAFORO
100.00	0.00	0.00	VERDE	0.00	0.00	VERDE

DESCRIPCION DE RESULTADOS Y JUSTIFICACION EN CASO DE VARIACION SUPERIOR A ± 10 % RESPECTO A LO PROGRAMADO

EVALUACION DEL INDICADOR

DEPENDENCIA GENERAL: D00 SECRETARIA DEL AYUNTAMIENTO

DEPENDENCIA AUXILIAR: 108 Juzgados Cívicos

LIC. MARIA ELIZABETH PÉREZ GONZALEZ

LIC. MARIA ELIZABETH PÉREZ GONZALEZ



MUNICIPIO DE OZUMBA

PbRm-08b FICHA TECNICA DE SEGUIMIENTO DE INDICADORES 2025 DE GESTIÓN O ESTRATEGICO

TIPO DE FICHA: OSFEM

PILAR DE DESARROLLO / EJE TRANSVERSAL:

1 Eje 1: Cero corrupción y gobierno del pueblo y para el pueblo "Estado de Derecho y austeridad"

TEMA DE DESARROLLO:

Transparencia y rendición de cuentas.

PROGRAMA PRESUPUESTARIO:

01030603 Justicia Cívica Municipal

PROYECTO PRESUPUESTARIO:

010309030101 Medición, conciliación y función calificadora municipal

OBJETIVO DEL PROGRAMA PRESUPUESTARIO:

Se orienta al cumplimiento de las atribuciones municipales contenidas en la Ley de Justicia Cívica del Estado de México y sus Municipios, así como la Ley de Mediación, Conciliación y Promoción de la Paz Social para el Estado de México, vigentes.

DEPENDENCIA GENERAL:

D00 SECRETARIA DEL AYUNTAMIENTO

DEPENDENCIA AUXILIAR:

108 Juzgados Cívicos

NOMBRE DEL INDICADOR:

Porcentaje de actas informativas expedidas a la ciudadanía.

FÓRMULA DEL CÁLCULO:

(Actas informativas expedidas a la ciudadanía / Total de solicitudes recibidas) * 100

INTERPRETACIÓN:

Conocer la Porcentaje de actas informativas expedidas a la ciudadanía.

DIMENSIÓN QUE ATIENDE:

Eficiencia

DESCRIPCIÓN DEL FACTOR DE COMPARACIÓN:

REGISTROS ADMINISTRATIVOS

AMBITO GEOGRAFICO:

MUNICIPAL

COBERTURA:

30,785 HAB.

LÍNEA BASE

Total de solicitudes recibidas

FRECUENCIA DE MEDICIÓN: Trimestral

ESTRUCTURA DEL INDICADOR

Numero: NA 2.2

COMPORTAMIENTO DE LAS VARIABLES DURANTE EL TRIMESTRE: Enero-Marzo

VARIABLE	UNIDAD DE MEDIDA	OPERACION	META ANUAL	AVANCE TRIMESTRAL		AVANCE ACUMULADO	
				Programado	%	Programado	%
Actas informativas expedidas a la ciudadanía	PORCENTUAL	Sumable	100.00	25.00	25.00	25.00	25.00
Total de solicitudes recibidas	PORCENTUAL	Sumable	100.00	25.00	25.00	25.00	25.00

COMPORTAMIENTO DEL INDICADOR

DESCRIPCION DE LA META ANUAL

META ANUAL	AVANCE TRIMESTRAL		AVANCE ACUMULADO	
	Programado	Alcanzado	Programado	Alcanzado
100.00	100.00	100.00	100.00	100.00
DESCRIPCION DE RESULTADOS Y JUSTIFICACION EN CASO DE VARIACION SUPERIOR A ±10% RESPECTO A LO PROGRAMADO OPTIMO	EF%	SEMAFORO	EF%	SEMAFORO
	100.00	VERDE	100.00	VERDE

EVALUACION DEL INDICADOR

VERDE

DEPENDENCIA GENERAL: D00 SECRETARIA DEL AYUNTAMIENTO

DEPENDENCIA AUXILIAR: 108 Juzgados Cívicos



LIC. MARIA ELIZABETH PEREZ GONZALEZ

LIC. MARIA ELIZABETH PEREZ GONZALEZ



MUNICIPIO DE OZUMBA

PbRm-08b FICHA TECNICA DE SEGUIMIENTO DE INDICADORES 2025 DE GESTIÓN O ESTRATEGICO

TIPO DE FICHA: OSFEM

PILAR DE DESARROLLO / EJE TRANSVERSAL:
TEMA DE DESARROLLO:
PROGRAMA PRESUPUESTARIO:
PROYECTO PRESUPUESTARIO:
OBJETIVO DEL PROGRAMA PRESUPUESTARIO:
DEPENDENCIA GENERAL:
DEPENDENCIA AUXILIAR:

1 Eje 1: Cero corrupción y gobierno del pueblo y para el pueblo "Estado de Derecho y austeridad"
Transparencia y rendición de cuentas.
01030903 Justicia Cívica Municipal
010309030101 Mediación, conciliación y función calificadora municipal
Se orienta al cumplimiento de las atribuciones municipales contenidas en la Ley de Justicia Cívica del Estado de México y sus Municipios, así como la Ley de Mediación, Conciliación y Promoción de la Paz Social para el Estado de México, vigentes.
D00 SECRETARIA DEL AYUNTAMIENTO
108 Juzgados Civicos

ESTRUCTURA DEL INDICADOR

NOMBRE DEL INDICADOR: Porcentaje de audiencias entre las partes en conflicto desahogadas.
FORMULA DEL CÁLCULO: (Audiencias de las partes vecinales en conflicto/ Citatorios enviados a las partes vecinales en conflicto) *100

FRECUENCIA DE MEDICIÓN: Trimestral

INTERPRETACIÓN:
DIMENSIÓN QUE ATIENDE: Eficiencia
DESCRIPCIÓN DEL FACTOR DE COMPARACIÓN: NA
AMBITO GEOGRAFICO: NA
COBERTURA: NA
LINEA BASE

Numero: NA 2.1

Table with columns: VARIABLE, UNIDAD DE MEDIDA, OPERACION, META ANUAL, AVANCE TRIMESTRAL (Programado, Alcancado, %), AVANCE ACUMULADO (Programado, Alcancado, %).


COMPORTAMIENTO DEL INDICADOR

DESCRIPCION DE LA META ANUAL

Table showing performance metrics for the period Enero-Marzo, including columns for AVANCE TRIMESTRAL and AVANCE ACUMULADO.

EVALUACION DEL INDICADOR

NA
D00 SECRETARIA DEL AYUNTAMIENTO
108 Juzgados Civicos



LIC. MARIA ELIZABETH PEREZ GONZALEZ

LIC. MARIA ELIZABETH PEREZ GONZALEZ



MUNICIPIO DE OZUMBA

P8Rm-08b FICHA TECNICA DE SEGUIMIENTO DE INDICADORES 2025 DE GESTIÓN O ESTRATEGICO

TIPO DE FICHA: OSFEM

PILAR DE DESARROLLO / EJE TRANSVERSAL: 1. Eje 1: Cero corrupción y gobierno del pueblo y para el pueblo "Estado de Derecho y austeridad"

TEMA DE DESARROLLO: Un gobierno cercano a la gente, el poder de servir

PROGRAMA PRESUPUESTARIO: 01080501 Gobierno electrónico

PROYECTO PRESUPUESTARIO: 010805010103 Innovación gubernamental con tecnologías de información

OBJETIVO DEL PROGRAMA PRESUPUESTARIO: Engloba todas las actividades o servicios que las administraciones municipales otorgan a la población a través de tecnologías de información, mejorando la eficiencia y eficacia en los procesos facilitando la operación y distribución de información que se brinda a la población.

DEPENDENCIA GENERAL: E02 Informática

DEPENDENCIA AUXILIAR: 137 Simplificación Administrativa

NOMBRE DEL INDICADOR: Porcentaje de avance en la digitalización documental

FÓRMULA DEL CÁLCULO: (Avance por unidad administrativa en la digitalización documental/Avance programado en digitalización documental por unidad administrativa)*100

INTERPRETACIÓN:

DIMENSIÓN QUE ATIENDE: Eficiencia

DESCRIPCIÓN DEL FACTOR DE COMPARACIÓN: NA

AMBITO GEOGRAFICO: NA

COBERTURA: NA

LÍNEA BASE:

FRECUENCIA DE MEDICIÓN: Trimestral

ESTRUCTURA DEL INDICADOR

Numero: NC 2

COMPORTAMIENTO DE LAS VARIABLES DURANTE EL TRIMESTRE Enero-Marzo

VARIABLE	UNIDAD DE MEDIDA	OPERACION	META ANUAL		AVANCE TRIMESTRAL		AVANCE ACUMULADO	
			Programado	Alcanzado	%	Alcanzado	%	Alcanzado
Avance por unidad administrativa en la digitalización documental			0.00	0.00	0.00	0.00	0.00	0.00
Avance programado en digitalización documental por unidad administrativa			0.00	0.00	0.00	0.00	0.00	0.00

COMPORTAMIENTO DEL INDICADOR
DESCRIPCIÓN DE LA META ANUAL


META ANUAL	AVANCE TRIMESTRAL		AVANCE ACUMULADO	
	Programado	Alcanzado	Programado	Alcanzado
0.00	0.00	0.00	0.00	0.00
DESCRIPCIÓN DE RESULTADOS Y JUSTIFICACIÓN EN CASO DE VARIACIÓN SUPERIOR A ± 10% RESPECTO A LO PROGRAMADO	SEMÁFORO VERDE	SEMÁFORO VERDE	SEMÁFORO VERDE	SEMÁFORO VERDE
NA	0.00	0.00	0.00	0.00

EVALUACION DEL INDICADOR

NA

DEPENDENCIA GENERAL: E02 Informática

DEPENDENCIA AUXILIAR: 137 Simplificación Administrativa



ELABORÓ

ING. JOSÉ DE JESÚS RODRÍGUEZ FLORES

ING. JOSÉ DE JESÚS RODRÍGUEZ FLORES



MUNICIPIO DE OZUMBA

PaRm-08b FICHA TECNICA DE SEGUIMIENTO DE INDICADORES 2025 DE GESTIÓN O ESTRATEGICO

TIPO DE FICHA: OSFEM

PILAR DE DESARROLLO / EJE TRANSVERSAL:

TEMA DE DESARROLLO:

PROGRAMA PRESUPUESTARIO:

PROYECTO PRESUPUESTARIO:

OBJETIVO DEL PROGRAMA PRESUPUESTARIO:

DEPENDENCIA GENERAL:

DEPENDENCIA AUXILIAR:

1 Eje 1: Cero corrupción y gobierno del pueblo y para el pueblo "Estado de Derecho y austeridad"

Un gobierno cercano a la gente, el poder de servir

01080501 Gobierno electrónico

010805010103 Innovación gubernamental con tecnologías de información

Empieza todas las actividades o servicios que las administraciones municipales otorgan a la población a través de tecnologías de información, mejorando la eficiencia y eficacia en los procesos facilitando la operación y distribución de información que se brinda a la población.

E02 Informática

137 Simplificación Administrativa

ESTRUCTURA DEL INDICADOR

Nombre del indicador: Porcentaje de capacitación sobre e-gobierno impartidos.

Formula del cálculo: (Cursos impartidos/Cursos programados)*100

Interpretación: NA

Dimensión que atiende: Eficiencia

Dimensión del factor: NA

Descripción del factor de comparación:

Ámbito geográfico: MUNICIPAL

Cobertura: 30,785 HAB.

Línea base: NA

Frecuencia de medición: Trimestral

Número: NC 3

COMPORTAMIENTO DE LAS VARIABLES DURANTE EL TRIMESTRE: Enero-Marzo

Variable	META ANUAL		AVANCE TRIMESTRAL		AVANCE ACUMULADO	
	Programado	Alcanzado	% Programado	% Alcanzado	% Programado	% Alcanzado
Cursos impartidos	NA	0.00	0.00	0.00	0.00	0.00
Cursos programados	NA	0.00	0.00	0.00	0.00	0.00

COMPORTAMIENTO DEL INDICADOR

DESCRIPCIÓN DE LA META ANUAL

Variable	AVANCE TRIMESTRAL		AVANCE ACUMULADO		SEMAFORO	
	Programado	Alcanzado	Programado	Alcanzado	EF%	VERDE
META ANUAL	0.00	0.00	0.00	0.00	0.00	VERDE
100.00	0.00	0.00	0.00	0.00	0.00	VERDE

DESCRIPCIÓN DE RESULTADOS Y JUSTIFICACIÓN EN CASO DE VARIACIÓN SUPERIOR A ± 10% RESPECTO A LO PROGRAMADO EN PROCESO

EVALUACION DEL INDICADOR

EN PROCESO

E02 Informática

137 Simplificación Administrativa

DEPENDENCIA GENERAL:

DEPENDENCIA AUXILIAR:



AYUNTAMIENTO CONSTITUCIONAL 2025-2027

JEFATURA DE GOBIERNO

ELABORÓ

ING. JOSÉ DE JESÚS RODRÍGUEZ FLORES

ING. JOSÉ DE JESÚS RODRÍGUEZ FLORES



TIPO DE FICHA: OSFEM

PBRm-08b FICHA TECNICA DE SEGUIMIENTO DE INDICADORES 2025 DE GESTIÓN O ESTRATEGICO

MUNICIPIO DE OZUMBA

PILAR DE DESARROLLO / EJE TRANSVERSAL:

TEMA DE DESARROLLO:

PROGRAMA PRESUPUESTARIO:

PROYECTO PRESUPUESTARIO:

OBJETIVO DEL PROGRAMA PRESUPUESTARIO:

DEPENDENCIA GENERAL:

DEPENDENCIA AUXILIAR:

1. Eje 1: Cero corrupción y gobierno del pueblo y para el pueblo "Estado de Derecho y austeridad"

Un gobierno cercano a la gente, el poder de servir

01980501 Gobierno electrónico

0108050103 Innovación gubernamental con tecnologías de información

Engloba todas las actividades o servicios que las administraciones municipales otorgan a la población a través de tecnologías de información, mejorando la eficiencia y eficacia en los procesos facilitando la operación y distribución de información que se brinda a la población.

E02 Informática

137 Simplificación Administrativa

ESTRUCTURA DEL INDICADOR

Nombre del indicador: Porcentaje de cumplimiento en los mantenimientos realizados a las TIC s.
 Fórmula del cálculo: (Mantenimientos realizados a las TIC s/Total de mantenimientos a las TIC s programados) *100

Interpretación: NA

Dimensión que atiende: Eficiencia

Descripción del factor de comparación: NA

Ámbito geográfico: MUNICIPAL

Cobertura: 30,785 HAB.

Línea base: NA

Frecuencia de medición: Trimestral

Variable	Unidad de medida	Operación	Comportamiento de las variables durante el trimestre: Enero-Marzo		Meta Anual		Avance Trimestral		Avance Acumulado			
			Constante	Variable	Programado	%	Alcanzado	%	Programado	%	Alcanzado	%
Mantenimientos realizados a las TIC s	NA	Constante	0.00	0.00	0.00	0.00	0.00	0.00	0.00	0.00	0.00	0.00
Total de mantenimientos a las TIC s programados	NA	Constante	0.00	0.00	0.00	0.00	0.00	0.00	0.00	0.00	0.00	0.00

COMPORTAMIENTO DEL INDICADOR

DESCRIPCIÓN DE LA META ANUAL

Meta Anual	Avance Trimestral		Semáforo		Evaluación del indicador
	Programado	Alcanzado	Programado	Alcanzado	
100.00	0.00	0.00	0.00	0.00	VERDE


DESCRIPCIÓN DE RESULTADOS Y JUSTIFICACIÓN EN CASO DE VARIACIÓN SUPERIOR A ±10% RESPECTO A LO PROGRAMADO

EN PROCESO

DEPENDENCIA GENERAL:

DEPENDENCIA AUXILIAR:

E02 Informática
137 Simplificación Administrativa



ELABORÓ

ING. JOSÉ DE JESÚS RODRÍGUEZ FLORES

ING. JOSÉ DE JESÚS RODRÍGUEZ FLORES



MUNICIPIO DE OZUMBA

PbRm-08b FICHA TECNICA DE SEGUIMIENTO DE INDICADORES 2025 DE GESTIÓN O ESTRATEGICO

TIPO DE FICHA: OSFEM

PILAR DE DESARROLLO / EJE TRANSVERSAL:

1 Eje 1: Cero corrupción y gobierno del pueblo y para el pueblo "Estado de Derecho y austeridad"

TEMA DE DESARROLLO:

Un gobierno cercano a la gente, el poder de servir

PROGRAMA PRESUPUESTARIO:

01080501 Gobierno electrónico

PROYECTO PRESUPUESTARIO:

0108050103 Innovación gubernamental con tecnologías de información

OBJETIVO DEL PROGRAMA PRESUPUESTARIO:

Engloba todas las actividades o servicios que las administraciones municipales otorgan a la población a través de tecnologías de información, mejorando la eficiencia y eficacia en los procesos facilitando la operación y distribución de información que se brinda a la población.

DEPENDENCIA GENERAL:

E02 Informática

DEPENDENCIA AUXILIAR:

137 Simplificación Administrativa

ESTRUCTURA DEL INDICADOR

NOMBRE DEL INDICADOR: Porcentaje trámites incorporados al programa de e-gobierno.

FÓRMULA DEL CÁLCULO: (Trámites incorporados al programa de e-gobierno/Total de trámites seleccionados para el programa e-gobierno)*100

INTERPRETACIÓN:

Eficiencia

DIMENSIÓN QUE ATIENDE:

NA

DESCRIPCIÓN DEL FACTOR DE COMPARACIÓN:

NA

ÁMBITO GEOGRÁFICO:

NA

COBERTURA:

LÍNEA BASE

FRECUENCIA DE MEDICIÓN:

Mensual

Numero: NA 1.1

COMPORTAMIENTO DE LAS VARIABLES DURANTE EL TRIMESTRE: Enero-Marzo

VARIABLE	UNIDAD DE MEDIDA	OPERACIÓN	META ANUAL		AVANCE TRIMESTRAL		AVANCE ACUMULADO	
			Programado	Alcanzado	%	Alcanzado	%	Alcanzado
Trámites incorporados al programa de e-gobierno			0.00	0.00	0.00	0.00	0.00	0.00
Total de trámites seleccionados para el programa e-gobierno			0.00	0.00	0.00	0.00	0.00	0.00

COMPORTAMIENTO DEL INDICADOR
DESCRIPCIÓN DE LA META ANUAL

META ANUAL	AVANCE TRIMESTRAL		AVANCE ACUMULADO		SEMAFORO
	Programado	Alcanzado	Programado	Alcanzado	
0.00	0.00	0.00	0.00	0.00	VERDE

DESCRIPCIÓN DE RESULTADOS Y JUSTIFICACIÓN EN CASO DE VARIACIÓN SUPERIOR A ±10% RESPECTO A LO PROGRAMADO

NA

EVALUACION DEL INDICADOR


NA

DEPENDENCIA GENERAL:

E02 Informática

DEPENDENCIA AUXILIAR:

137 Simplificación Administrativa



ELABORÓ

ING. JOSÉ DE JESÚS RODRÍGUEZ FLORES

ING. JOSÉ DE JESÚS RODRÍGUEZ FLORES

FECHA DE ELABORACIÓN: 30/04/2025

Hoja: 150 de 301



PIBm-08b FICHA TECNICA DE SEGUIMIENTO DE INDICADORES 2025 DE GESTIÓN O ESTRATEGICO

MUNICIPIO DE OZUMBA

PILAR DE DESARROLLO / EJE TRANSVERSAL:

TEMA DE DESARROLLO:

PROGRAMA PRESUPUESTARIO:

PROYECTO PRESUPUESTARIO:

OBJETIVO DEL PROGRAMA PRESUPUESTARIO:

DEPENDENCIA GENERAL:

DEPENDENCIA AUXILIAR:

NOMBRE DEL INDICADOR:

FÓRMULA DEL CÁLCULO:

INTERPRETACIÓN:

DIMENSIÓN QUE ATIENDE:

DESCRIPCIÓN DEL FACTOR DE COMPARACIÓN:

ÁMBITO GEOGRÁFICO:

COBERTURA:

LÍNEA BASE

Numero: NA 1.2

1 Eje 1: Cero corrupción y gobierno del pueblo y para el pueblo. "Estado de Derecho y austeridad"

Un gobierno cercano a la gente, el poder de servir

01080501 Gobierno electrónico

010805010103 Innovación gubernamental con tecnologías de información

Engloba todas las actividades o servicios que las administraciones municipales otorgan a la población a través de tecnologías de información, mejorando la eficiencia y eficacia en los procesos facilitando la operación y distribución de información que se brinda a la población.

E02 Informática

137 Simplificación Administrativa

ESTRUCTURA DEL INDICADOR

Porcentaje de avance en la readecuación procedimental de trámites.

(Procedimientos adecuados/Procedimientos programados)*100

Eficiencia

NA

NA

FRECUENCIA DE MEDICIÓN: Mensual

COMPORTAMIENTO DE LAS VARIABLES DURANTE EL TRIMESTRE: Enero-Marzo

VARIABLE	META ANUAL		AVANCE TRIMESTRAL		AVANCE ACUMULADO	
	Programado	Alcanzado	%	Alcanzado	%	Alcanzado
Procedimientos adecuados	0.00	0.00	0.00	0.00	0.00	0.00
Procedimientos programados	0.00	0.00	0.00	0.00	0.00	0.00

COMPORTAMIENTO DEL INDICADOR

DESCRIPCIÓN DE LA META ANUAL

META ANUAL	AVANCE TRIMESTRAL		AVANCE ACUMULADO		SEMAFORO
	Alcanzado	EF%	Alcanzado	EF%	
0.00	0.00	0.00	0.00	0.00	VERDE

DESCRIPCIÓN DE RESULTADOS Y JUSTIFICACIÓN EN CASO DE VARIACIÓN SUPERIOR A ± 10 % RESPECTO A LO PROGRAMADO

NA

EVALUACION DEL INDICADOR

NA

DEPENDENCIA GENERAL: E02 Informática

DEPENDENCIA AUXILIAR: 137 Simplificación Administrativa



AYUNTAMIENTO CONSTITUCIONAL 2025-2027

JEFATURA DE GOBIERNO

ELABORÓ

ING. JOSÉ DE JESÚS RODRÍGUEZ FLORES

ING. JOSÉ DE JESÚS RODRÍGUEZ FLORES



MUNICIPIO DE OZUMBA

PBRm-08b FICHA TECNICA DE SEGUIMIENTO DE INDICADORES 2025 DE GESTIÓN O ESTRATEGICO

TIPO DE FICHA: OSFEM

PILAR DE DESARROLLO / EJE TRANSVERSAL:

1 Eje 1: Cero corrupción y gobierno del pueblo y para el pueblo "Estado de Derecho y asistencia"

TEMA DE DESARROLLO:

Un gobierno cercano a la gente, el poder de servir

PROGRAMA PRESUPUESTARIO:

01080501 Gobierno electrónico

PROYECTO PRESUPUESTARIO:

010805010103 Innovación gubernamental con tecnologías de información

OBJETIVO DEL PROGRAMA PRESUPUESTARIO:

Engloba todas las actividades o servicios que las administraciones municipales otorgan a la población a través de tecnologías de información, mejorando la eficiencia y eficacia en los procesos facilitando la operación y distribución de información que se brinda a la población.

DEPENDENCIA GENERAL:

ED2 Informática

DEPENDENCIA AUXILIAR:

137 Simplificación Administrativa

ESTRUCTURA DEL INDICADOR

Nombre del indicador: Porcentaje de convenios para la recepción de pagos electrónicos firmados.

Fórmula del cálculo: (Convenios firmados para la recepción de pagos electrónicos/Convenios gestionados para la recepción de pagos electrónicos) *100

Interpretación:

Eficiencia

Frecuencia de medición: Mensual

Dimensión que atiende:

NA

Descripción del factor de comparación:

NA

Ambito geográfico:

NA

Cobertura:

NA

Línea base:

Numero: NA 1.3

COMPORTAMIENTO DE LAS VARIABLES DURANTE EL TRIMESTRE: Enero-Marzo

Variable	Unidad de medida	Operación	Meta Anual		Avance Trimestral		Avance Acumulado	
			Programado	Alcanzado	%	Alcanzado	%	Alcanzado
Convenios firmados para la recepción de pagos electrónicos			0.00	0.00	0.00	0.00	0.00	0.00
Convenios gestionados para la recepción de pagos electrónicos			0.00	0.00	0.00	0.00	0.00	0.00

COMPORTAMIENTO DEL INDICADOR

DESCRIPCIÓN DE LA META ANUAL

Meta Anual	Avance Trimestral		Avance Acumulado		Semáforo
	Programado	Alcanzado	Programado	Alcanzado	
0.00	0.00	0.00	0.00	0.00	VERDE

DESCRIPCIÓN DE RESULTADOS Y JUSTIFICACIÓN EN CASO DE VARIACIÓN SUPERIOR A ±10% RESPECTO A LO PROGRAMADO


NA

EVALUACION DEL INDICADOR

NA

DEPENDENCIA GENERAL: ED2 Informática

DEPENDENCIA AUXILIAR: 137 Simplificación Administrativa



ELABORÓ

ING. JOSÉ DE JESÚS RODRÍGUEZ FLORES

ING. JOSÉ DE JESÚS RODRÍGUEZ FLORES



MUNICIPIO DE OZUMBA

PbRm-08b FICHA TECNICA DE SEGUIMIENTO DE INDICADORES 2025 DE GESTIÓN O ESTRATEGICO

TIPO DE FICHA: OSFEM

PILAR DE DESARROLLO /EJE TRANSVERSAL:

1 Eje 1: Cero corrupción y gobierno del pueblo y para el pueblo "Estado de Derecho y austeridad"

TEMA DE DESARROLLO:

Un gobierno cercano a la gente, el poder de servir

PROGRAMA PRESUPUESTARIO:

01080501 Gobierno electrónico

PROYECTO PRESUPUESTARIO:

010805010103 Innovación gubernamental con tecnologías de información

OBJETIVO DEL PROGRAMA PRESUPUESTARIO:

Engloba todas las actividades o servicios que las administraciones municipales otorgan a la población a través de tecnologías de información, mejorando la eficiencia y eficacia en los procesos facilitando la operación y distribución de información que se brinda a la población.

DEPENDENCIA GENERAL:

E02 Informática

DEPENDENCIA AUXILIAR:

137 Simplificación Administrativa

ESTRUCTURA DEL INDICADOR

NOMBRE DEL INDICADOR: Porcentaje de avance en la digitalización de documentos.

FÓRMULA DEL CÁLCULO: (Total de documentos digitalizados/Documentación programada para digitalizar) *100

INTERPRETACIÓN:

Eficiencia

Mensual

FRECUENCIA DE MEDICIÓN:

DIMENSIÓN QUE ATIENDE:

Eficiencia

DESCRIPCIÓN DEL FACTOR DE COMPARACIÓN:

NA

AMBITO GEOGRAFICO:

NA

COBERTURA:

NA

LINEA BASE

Numero: NA 2.1

COMPORTAMIENTO DE LAS VARIABLES DURANTE EL TRIMESTRE: Enero-Marzo

VARIABLE	UNIDAD DE MEDIDA	OPERACION	META ANUAL		AVANCE TRIMESTRAL		AVANCE ACUMULADO	
			Programado	Alcanzado	%	Alcanzado	%	Alcanzado
Total de documentos digitalizados			0.00	0.00	0.00	0.00	0.00	0.00
Documentación programada para digitalizar			0.00	0.00	0.00	0.00	0.00	0.00

COMPORTAMIENTO DEL INDICADOR

DESCRIPCION DE LA META ANUAL

META ANUAL	AVANCE TRIMESTRAL		AVANCE ACUMULADO		SEMAFORO
	Programado	Alcanzado	Programado	Alcanzado	
0.00	0.00	0.00	0.00	0.00	VERDE

DESCRIPCION DE RESULTADOS Y JUSTIFICACION EN CASO DE VARIACION SUPERIOR A ± 10 % RESPECTO A LO PROGRAMADO

NA

EVALUACION DEL INDICADOR


NA

DEPENDENCIA GENERAL:

E02 Informática

DEPENDENCIA AUXILIAR:

137 Simplificación Administrativa



ELABORÓ

ING. JOSÉ DE JESÚS RODRÍGUEZ FLORES

ING. JOSÉ DE JESÚS RODRÍGUEZ FLORES



MUNICIPIO DE OZUMBA

PILAR DE DESARROLLO / EJE TRANSVERSAL:

TEMA DE DESARROLLO:

PROGRAMA PRESUPUESTARIO:

PROYECTO PRESUPUESTARIO:

OBJETIVO DEL PROGRAMA PRESUPUESTARIO:

DEPENDENCIA GENERAL:

DEPENDENCIA AUXILIAR:

NOMBRE DEL INDICADOR:

FÓRMULA DEL CÁLCULO:

INTERPRETACIÓN:

DIMENSIÓN QUE ATIENDE:

DESCRIPCIÓN DEL FACTOR DE COMPARACIÓN:

ÁMBITO GEOGRÁFICO:

COBERTURA:

LÍNEA BASE

Numero: NA 3.1

PRM-08b FICHA TÉCNICA DE SEGUIMIENTO DE INDICADORES 2025 DE GESTIÓN O ESTRATÉGICO

TIPO DE FICHA: OSFEM

1 Eje 1: Cero corrupción y gobierno del pueblo y para el pueblo "Estado de Derecho y asistencia"

Un gobierno cercano a la gente, el poder de servir

01080501 Gobierno electrónico

010805010103 Innovación gubernamental con tecnologías de información

Engloba todas las actividades o servicios que las administraciones municipales otorgan a la población a través de tecnologías de información, mejorando la eficiencia y eficacia en los procesos facilitando la operación y distribución de información que se brinda a la población.

E02 Informática

137 Simplificación Administrativa

ESTRUCTURA DEL INDICADOR

Porcentaje en el cumplimiento del Programa de capacitación

(Cursos impartidos/Cursos programados)*100

NA

Eficiencia

NA

MUNICIPAL

30,785 HAB.

NA

FRECUENCIA DE MEDICIÓN: Mensual

COMPORTAMIENTO DE LAS VARIABLES DURANTE EL TRIMESTRE: Enero-Marzo

VARIABLE	UNIDAD DE MEDIDA	OPERACION	META ANUAL		AVANCE TRIMESTRAL		AVANCE ACUMULADO	
			Programado	Alcanzado	%	Alcanzado	%	Alcanzado
Cursos impartidos	NA	Constante	0.00	0.00	0.00	0.00	0.00	0.00
Cursos programados	NA	Constante	0.00	0.00	0.00	0.00	0.00	0.00

COMPORTAMIENTO DEL INDICADOR

DESCRIPCIÓN DE LA META ANUAL

META ANUAL	AVANCE TRIMESTRAL		AVANCE ACUMULADO		SEMAFORO
	Programado	Alcanzado	Programado	Alcanzado	
100.00	0.00	0.00	0.00	0.00	VERDE

DESCRIPCIÓN DE RESULTADOS Y JUSTIFICACIÓN EN CASO DE VARIACIÓN SUPERIOR A ± 10% RESPECTO A LO PROGRAMADO EN PROCESO

EVALUACION DEL INDICADOR

EN PROCESO

DEPENDENCIA GENERAL: E02 Informática

DEPENDENCIA AUXILIAR: 137 Simplificación Administrativa



AYUNTAMIENTO CONSTITUCIONAL 2016-2027

JEFATURA DE GOBIERNO

ING. JOSÉ DE JESÚS RODRÍGUEZ FLORES

ING. JOSÉ DE JESÚS RODRÍGUEZ FLORES



MUNICIPIO DE OZUMBA

PBRm-08b FICHA TECNICA DE SEGUIMIENTO DE INDICADORES 2025 DE GESTIÓN O ESTRATEGICO

TIPO DE FICHA: OSFEM

PILAR DE DESARROLLO /EJE TRANSVERSAL:

1 Eje 1: Cero corrupción y gobierno del pueblo y para el pueblo "Estado de Derecho y austeridad"

TEMA DE DESARROLLO:

Un gobierno cercano a la gente, el poder de servir

PROGRAMA PRESUPUESTARIO:
PROYECTO PRESUPUESTARIO:

01080501 Gobierno electrónico

010805010103 Innovación gubernamental con tecnologías de información

OBJETIVO DEL PROGRAMA PRESUPUESTARIO:

Engloba todas las actividades o servicios que las administraciones municipales otorgan a la población a través de tecnologías de información, mejorando la eficiencia y eficacia en los procesos facilitando la operación y distribución de información que se brinda a la población.

DEPENDENCIA GENERAL:

E02 Informática

DEPENDENCIA AUXILIAR:

137 Simplificación Administrativa

ESTRUCTURA DEL INDICADOR

NOMBRE DEL INDICADOR:

Porcentaje de Servidores capacitados.

FÓRMULA DEL CÁLCULO:

(Servidores públicos capacitados/Servidores públicos programados para ser capacitados)*100

INTERPRETACIÓN:

conocer el Porcentaje de Servidores capacitados.

DIMENSIÓN QUE ATIENDE:

Eficiencia

DESCRIPCIÓN DEL FACTOR DE COMPARACIÓN:

REGISTROS ADMINISTRATIVOS

AMBITO GEOGRAFICO:

MUNICIPAL

COBERTURA:

30,785 HAB.

LINEA BASE

Servidores públicos programados para ser capacitados

FRECUENCIA DE MEDICIÓN: Mensual

Numero: NA 3.2

COMPORTAMIENTO DE LAS VARIABLES DURANTE EL TRIMESTRE: Enero-Marzo

VARIABLE	UNIDAD DE MEDIDA	OPERACION	META ANUAL		AVANCE TRIMESTRAL		AVANCE ACUMULADO	
			Programado	Alcanzado	%	Programado	%	Programado
Servidores públicos capacitados	capacitaciones	Sumable	2.00	1.00	50.00	1.00	50.00	50.00
Servidores públicos programados para ser capacitados	capacitaciones	Sumable	2.00	1.00	50.00	1.00	50.00	50.00

COMPORTAMIENTO DEL INDICADOR

DESCRIPCIÓN DE LA META ANUAL

conocer el Porcentaje de Servidores capacitados.

META ANUAL	AVANCE TRIMESTRAL		AVANCE ACUMULADO		SEMAFORO
	Programado	Alcanzado	Programado	Alcanzado	
100.00	100.00	100.00	100.00	100.00	VERDE

DESCRIPCIÓN DE RESULTADOS Y JUSTIFICACIÓN EN CASO DE VARIACIÓN SUPERIOR A ± 10 % RESPECTO A LO PROGRAMADO OPTIMO

EVALUACION DEL INDICADOR


VERDE

DEPENDENCIA GENERAL:

E02 Informática

DEPENDENCIA AUXILIAR:

137 Simplificación Administrativa



ELABORÓ

ING. JOSÉ DE JESÚS RODRÍGUEZ FLORES

ING. JOSÉ DE JESÚS RODRÍGUEZ FLORES



MUNICIPIO DE OZUMBA

PbRm-08b FICHA TECNICA DE SEGUIMIENTO DE INDICADORES 2025 DE GESTIÓN O ESTRATEGICO

TIPO DE FICHA: OSFEM

PILAR DE DESARROLLO / EJE TRANSVERSAL:

1 Eje 1: Cero corrupción y gobierno del pueblo y para el pueblo "Estado de Derecho y autendad"

TEMA DE DESARROLLO:

Un gobierno cercano a la gente, el poder de servir

PROGRAMA PRESUPUESTARIO:

01080501 Gobierno electrónico

PROYECTO PRESUPUESTARIO:

010805010103 Innovación gubernamental con tecnologías de información

OBJETIVO DEL PROGRAMA PRESUPUESTARIO:

Engloba todas las actividades o servicios que las administraciones municipales otorgan a la población a través de tecnologías de información, mejorando la eficiencia y eficacia en los procesos facilitando la operación y distribución de información que se brinda a la población.

DEPENDENCIA GENERAL:

E02 Informática

DEPENDENCIA AUXILIAR:

137 Simplificación Administrativa

NOMBRE DEL INDICADOR:

Porcentaje de reportes de incidencias de TIC's atendidos.

FÓRMULA DEL CÁLCULO:

(Reportes de incidencias de TIC's atendidos/ Total de reportes presentados)*100

INTERPRETACIÓN:

NA

DIMENSIÓN QUE ATIENDE:

Eficiencia

DESCRIPCIÓN DEL FACTOR

NA

DE COMPARACIÓN:

MUNICIPAL

AMBITO GEOGRAFICO:

30,785 HAB.

COBERTURA:

NA

LINEA BASE

Numero: NA 4.1

ESTRUCTURA DEL INDICADOR

FRECUENCIA DE MEDICIÓN: Trimestral

COMPORTAMIENTO DE LAS VARIABLES DURANTE EL TRIMESTRE: Enero-Marzo

VARIABLE	UNIDAD DE MEDIDA	OPERACION	META ANUAL		AVANCE TRIMESTRAL		AVANCE ACUMULADO	
			Programado	Alcanzado	%	Programado	%	Programado
Reportes de incidencias de TIC's atendidos	NA	Constante	0.00	0.00	0.00	0.00	0.00	0.00
Total de reportes presentados	NA	Constante	0.00	0.00	0.00	0.00	0.00	0.00

COMPORTAMIENTO DEL INDICADOR

DESCRIPCION DE LA META ANUAL

META ANUAL	AVANCE TRIMESTRAL		AVANCE ACUMULADO	
	Programado	Alcanzado	Programado	Alcanzado
100.00	0.00	0.00	0.00	0.00


DESCRIPCIÓN DE RESULTADOS Y JUSTIFICACIÓN EN CASO DE VARIACIÓN SUPERIOR A ± 10 % RESPECTO A LO PROGRAMADO EN PROCESO

EVALUACION DEL INDICADOR

EN PROCESO

E02 Informática

137 Simplificación Administrativa



ELABORÓ

ING. JOSÉ DE JESÚS RODRIGUEZ FLORES

FECHA DE ELABORACION: 30/04/2025

Folijr: 156 de 301



MUNICIPIO DE OZUMBA

TIPO DE FICHA: OSFEM

PILAR DE DESARROLLO / EJE TRANSVERSAL:

3 Eje 3. Empleo digno y desarrollo económico "Inclusión para el bienestar y la prosperidad"

TEMA DE DESARROLLO:

Infraestructura urbana y rural.

PROGRAMA PRESUPUESTARIO:

01030801 Política territorial moderna y sostenible

PROYECTO PRESUPUESTARIO:

010308010204 Instrumentación urbana

OBJETIVO DEL PROGRAMA PRESUPUESTARIO:

Se refiere al conjunto de acciones y estrategias encaminadas a promover un desarrollo territorial ordenado y sustentable que derive en la actualización y mejora de la infraestructura y servicios urbanos, utilizando tecnologías y prácticas que minimicen el impacto ambiental y promuevan la equidad social y el bienestar económico.

DEPENDENCIA GENERAL:

F00 DESARROLLO URBANO Y OBRAS PUBLICAS

DEPENDENCIA AUXILIAR:

123 Desarrollo Urbano

ESTRUCTURA DEL INDICADOR

NOMBRE DEL INDICADOR: Porcentaje de avance en los barrios de campo, para identificar asentamientos irregulares.

FÓRMULA DEL CÁLCULO: (Barrios de campo realizados para identificar asentamientos humanos irregulares/Barrios de campo programados para identificar asentamientos humanos irregulares)*100

INTERPRETACIÓN:

Eficiencia

Trimestral

FRECUENCIA DE MEDICIÓN:

DESCRIPCIÓN DEL FACTOR DE COMPARACIÓN:

AMBITO GEOGRAFICO: NA

COBERTURA: NA

LINEA BASE

Numero: NA 1.1

COMPORTAMIENTO DE LAS VARIABLES DURANTE EL TRIMESTRE: Enero-Marzo

VARIABLE	META ANUAL		AVANCE TRIMESTRAL		AVANCE ACUMULADO	
	Programado	Alcanzado	%	Programado	%	Alcanzado
Barrios de campo realizados para identificar asentamientos humanos irregulares	0.00	0.00	0.00	0.00	0.00	0.00
Barrios de campo programados para identificar asentamientos humanos irregulares	0.00	0.00	0.00	0.00	0.00	0.00

COMPORTAMIENTO DEL INDICADOR

DESCRIPCION DE LA META ANUAL

META ANUAL	AVANCE TRIMESTRAL		AVANCE ACUMULADO	
	Programado	Alcanzado	Programado	Alcanzado
0.00	0.00	0.00	0.00	0.00

DESCRIPCION DE RESULTADOS Y JUSTIFICACION EN CASO DE VARIACION SUPERIOR A ± 10 % RESPECTO A LO PROGRAMADO


NA

EVALUACION DEL INDICADOR

NA

DEPENDENCIA GENERAL: F00 DESARROLLO URBANO Y OBRAS PUBLICAS

DEPENDENCIA AUXILIAR: 123 Desarrollo Urbano



ELABORÓ

VO. BO.



MUNICIPIO DE OZUMBA

PILAR DE DESARROLLO / EJE TRANSVERSAL:

3 Eje 3. Empleo digno y desarrollo económico "Inclusión para el bienestar y la prosperidad"

TIPO DE FICHA: OSFEM

TEMA DE DESARROLLO:

Infraestructura urbana y rural.

PROGRAMA PRESUPUESTARIO:

01030001 Política territorial moderna y sostenible

PROYECTO PRESUPUESTARIO:

010300010204 Instrumentación urbana

OBJETIVO DEL PROGRAMA PRESUPUESTARIO:

Se refiere al conjunto de acciones y estrategias encaminadas a promover un desarrollo territorial ordenado y sustentable que derive en la actualización y mejora de la infraestructura y servicios urbanos, utilizando tecnologías y prácticas que minimicen el impacto ambiental y promuevan la equidad social y el bienestar económico.

DEPENDENCIA GENERAL:

F00 DESARROLLO URBANO Y OBRAS PUBLICAS

DEPENDENCIA AUXILIAR:

123 Desarrollo Urbano

NOMBRE DEL INDICADOR:

Porcentaje de avance en la gestión para la regularización de los predios.
(Gestión de regularización de los predios realizada/Gestión de regularización de los predios programada)*100

FÓRMULA DEL CÁLCULO:

Conocer la Porcentaje de avance en la gestión para la regularización de los predios.

INTERPRETACIÓN:

Eficiencia

DIMENSIÓN QUE ATIENDE:

REGISTROS ADMINISTRATIVOS

DESCRIPCIÓN DEL FACTOR DE COMPARACIÓN:

MUNICIPAL

AMBITO GEOGRAFICO:

30,785 HAB.

COBERTURA:

Gestión de regularización de los predios programada

LÍNEA BASE

Gestión de regularización de los predios programada

Numero: NA 2.1

COMPORTAMIENTO DE LAS VARIABLES DURANTE EL TRIMESTRE: Enero-Marzo

VARIABLE	UNIDAD DE MEDIDA	OPERACION	META ANUAL		AVANCE TRIMESTRAL		AVANCE ACUMULADO	
			Programado	Alcanzado	%	Alcanzado	%	Alcanzado
Gestión de regularización de los predios realizado	PORCENTUAL	Sumable	100.00	25.00	25.00	25.00	25.00	25.00
Gestión de regularización de los predios programada	PORCENTUAL	Sumable	100.00	25.00	25.00	25.00	25.00	25.00

COMPORTAMIENTO DEL INDICADOR

DESCRIPCIÓN DE LA META ANUAL

Conocer la Porcentaje de avance en la gestión para la regularización de los predios.

META ANUAL	AVANCE TRIMESTRAL		SEMAFORO		AVANCE ACUMULADO	
	Programado	Alcanzado	Programado	Alcanzado	EF%	SEMAFORO
100.00	100.00	100.00	100.00	100.00	100.00	VERDE


DESCRIPCIÓN DE RESULTADOS Y JUSTIFICACIÓN EN CASO DE VARIACIÓN SUPERIOR A ± 10 % RESPECTO A LO PROGRAMADO

EVALUACION DEL INDICADOR

VERDE

DEPENDENCIA GENERAL: F00 DESARROLLO URBANO Y OBRAS PUBLICAS

DEPENDENCIA AUXILIAR: 123 Desarrollo Urbano



ELABORÓ

VO. BO.

ING. HERIBERTO LEMUS TAPIA

ING. HERIBERTO LEMUS TAPIA

FECHA DE ELABORACION: 30/04/2025

Página: 35 de 301



MUNICIPIO DE OZUMBA

PaRm-08b FICHA TECNICA DE SEGUIMIENTO DE INDICADORES 2025 DE GESTIÓN O ESTRATEGICO

TIPO DE FICHA: OSFEM

PILAR DE DESARROLLO / EJE TRANSVERSAL:

3 Eje 3. Empleo digno y desarrollo económico. "Inclusión para el bienestar y la prosperidad"

TEMA DE DESARROLLO:

Infraestructura urbana y rural.

PROGRAMA PRESUPUESTARIO:

01030801 Política territorial moderna y sostenible

PROYECTO PRESUPUESTARIO:

010308010234 Instrumentación urbana

OBJETIVO DEL PROGRAMA PRESUPUESTARIO:

Se refiere al conjunto de acciones y estrategias encaminadas a promover un desarrollo territorial ordenado y sostenible que derive en la actualización y mejora de la infraestructura y servicios urbanos, utilizando tecnologías y prácticas que minimicen el impacto ambiental y promuevan la equidad social y el bienestar económico.

DEPENDENCIA GENERAL:

F00 DESARROLLO URBANO Y OBRAS PUBLICAS

DEPENDENCIA AUXILIAR:

123 Desarrollo Urbano

NOMBRE DEL INDICADOR:

Porcentaje de permisos de uso del suelo emitidos.

FÓRMULA DEL CÁLCULO:

(Permisos de uso del suelo emitidos/Permisos de uso del suelo solicitados)*100

INTERPRETACIÓN:

Eficiencia

DESCRIPCIÓN DEL FACTOR DE COMPARACIÓN:

AMBITO GEOGRAFICO:

NA

COBERTURA:

NA

LINEA BASE

Numero: NA 2.2

ESTRUCTURA DEL INDICADOR

FRECUENCIA DE MEDICIÓN: Trimestral

COMPORTAMIENTO DE LAS VARIABLES DURANTE EL TRIMESTRE Enero-Marzo

VARIABLE	UNIDAD DE MEDIDA	OPERACION	META ANUAL		AVANCE TRIMESTRAL		AVANCE ACUMULADO	
			Programado	Alcanzado	%	Alcanzado	%	Alcanzado
Permisos de uso del suelo emitidos			0.00	0.00	0.00	0.00	0.00	0.00
Permisos de uso del suelo solicitados			0.00	0.00	0.00	0.00	0.00	0.00

COMPORTAMIENTO DEL INDICADOR

DESCRIPCION DE LA META ANUAL

META ANUAL	TRIMESTRE: Enero-Marzo				AVANCE ACUMULADO	
	Programado	Alcanzado	SEMAFORO	EF%	Alcanzado	SEMAFORO
0.00	0.00	0.00	VERDE	0.00	0.00	VERDE

DESCRIPCION DE RESULTADOS Y JUSTIFICACION EN CASO DE VARIACION SUPERIOR A ± 10 % RESPECTO A LO PROGRAMADO

EVALUACION DEL INDICADOR


NA

DEPENDENCIA GENERAL:

F00 DESARROLLO URBANO Y OBRAS PUBLICAS

DEPENDENCIA AUXILIAR:

123 Desarrollo Urbano



[Signature]

ELABORÓ

DIRECCION DE DESARROLLO URBANO

VO. BO.

[Signature]



MUNICIPIO DE OZUMBA

PbRm-08b FICHA TECNICA DE SEGUIMIENTO DE INDICADORES 2025 DE GESTIÓN O ESTRATEGICO

TIPO DE FICHA: OSFEM

PILAR DE DESARROLLO / EJE TRANSVERSAL: 3 Eje 3. Empleo digno y desarrollo económico "Inclusión para el bienestar y la prosperidad"
TEMA DE DESARROLLO: Infraestructura urbana y rural.
PROGRAMA PRESUPUESTARIO: 01030801 Política territorial moderna y sostenible
PROYECTO PRESUPUESTARIO: 010308010204 Instrumentación urbana
OBJETIVO DEL PROGRAMA PRESUPUESTARIO: Se refiere al conjunto de acciones y estrategias encaminadas a promover un desarrollo territorial ordenado y sustentable que derive en la actualización y mejora de la infraestructura y servicios urbanos, utilizando tecnologías y prácticas que minimicen el impacto ambiental y promuevan la equidad social y el bienestar económico.
DEPENDENCIA GENERAL: F00 DESARROLLO URBANO Y OBRAS PUBLICAS
DEPENDENCIA AUXILIAR: 123 Desarrollo Urbano

ESTRUCTURA DEL INDICADOR

NOMBRE DEL INDICADOR: Porcentaje de necesidades de capacitación en materia de desarrollo urbano atendidas.
FÓRMULA DEL CÁLCULO: (Necesidades de capacitación atendidas en materia de desarrollo urbano/Necesidades de capacitación identificadas en materia de desarrollo urbano)*100

INTERPRETACIÓN: Eficiencia FRECUENCIA DE MEDICIÓN: Trimestral

DIMENSIÓN QUE ATIENDE: Eficiencia

DESCRIPCIÓN DEL FACTOR DE COMPARACIÓN: NA

AMBITO GEOGRAFICO: NA

COBERTURA: NA

LÍNEA BASE

Numero: NA 3.1

COMPORTAMIENTO DE LAS VARIABLES DURANTE EL TRIMESTRE: Enero-Marzo

VARIABLE	UNIDAD DE MEDIDA		OPERACION		META ANUAL		AVANCE TRIMESTRAL		AVANCE ACUMULADO	
	Programado	Alcanzado	Programado	Alcanzado	Programado	Alcanzado	Programado	Alcanzado	Programado	Alcanzado
Necesidades de capacitación atendidas en materia de desarrollo urbano	0.00	0.00	0.00	0.00	0.00	0.00	0.00	0.00	0.00	0.00
Necesidades de capacitación identificadas en materia de desarrollo urbano	0.00	0.00	0.00	0.00	0.00	0.00	0.00	0.00	0.00	0.00

COMPORTAMIENTO DEL INDICADOR

DESCRIPCIÓN DE LA META ANUAL

TRIMESTRE: Enero-Marzo


META ANUAL	AVANCE TRIMESTRAL		SEMAFORO		AVANCE ACUMULADO		SEMAFORO	
	Programado	Alcanzado	Programado	Alcanzado	Programado	Alcanzado	EF%	VERDE
0.00	0.00	0.00	0.00	0.00	0.00	0.00	0.00	VERDE

DESCRIPCIÓN DE RESULTADOS Y JUSTIFICACIÓN EN CASO DE VARIACIÓN SUPERIOR A ± 10 % RESPECTO A LO PROGRAMADO

NA

EVALUACION DEL INDICADOR

DEPENDENCIA GENERAL: F00 DESARROLLO URBANO Y OBRAS PUBLICAS
DEPENDENCIA AUXILIAR: 123 Desarrollo Urbano



ELABORÓ
VO. BO.

ELABORÓ

VO. BO.

ING. HERIBERTO LEMUS TAPIA

ING. HERIBERTO LEMUS TAPIA



MUNICIPIO DE OZUMBA

PBRM-08b FICHA TECNICA DE SEGUIMIENTO DE INDICADORES 2025 DE GESTIÓN O ESTRATEGICO

TIPO DE FICHA: OSFEM

PILAR DE DESARROLLO / EJE TRANSVERSAL:

TEMA DE DESARROLLO:

PROGRAMA PRESUPUESTARIO:

PROYECTO PRESUPUESTARIO:

OBJETIVO DEL PROGRAMA PRESUPUESTARIO:

DEPENDENCIA GENERAL:

DEPENDENCIA AUXILIAR:

3 Eje 3. Empleo digno y desarrollo económico "Inclusión para el bienestar y la prosperidad"

Infraestructura urbana y rural.

01030801 Política territorial moderna y sostenible

010308010204 Instrumentación urbana

Se refiere al conjunto de acciones y estrategias encaminadas a promover un desarrollo territorial ordenado y sostenible que derive en la actualización y mejora de la infraestructura y servicios urbanos, utilizando tecnologías y prácticas que minimicen el impacto ambiental y promuevan la equidad social y el bienestar económico.

F00 DESARROLLO URBANO Y OBRAS PUBLICAS

123 Desarrollo Urbano

ESTRUCTURA DEL INDICADOR

Nombre del indicador: Porcentaje de eventos en materia de desarrollo urbano municipal realizados.

Fórmula del cálculo: (Eventos de capacitación realizados en materia de desarrollo urbano municipal/Eventos de capacitación programados en materia de desarrollo urbano municipal)*100

Interpretación:

Dimensión que atiende: Eficiencia

Descripción del factor de comparación:

Ámbito geográfico: NA

Coertura: NA

Línea base:

Frecuencia de medición: Trimestral

Numero: NA 3.2

COMPORTAMIENTO DE LAS VARIABLES DURANTE EL TRIMESTRE: Enero-Marzo

VARIABLE	UNIDAD DE MEDIDA		OPERACION		META ANUAL		AVANCE TRIMESTRAL		AVANCE ACUMULADO	
	Programado	Alcanzado	Programado	Alcanzado	Programado	Alcanzado	Programado	Alcanzado	Programado	Alcanzado
Eventos de capacitación realizados en materia de desarrollo urbano municipal	0.00	0.00	0.00	0.00	0.00	0.00	0.00	0.00	0.00	0.00
Eventos de capacitación programados en materia de desarrollo urbano municipal	0.00	0.00	0.00	0.00	0.00	0.00	0.00	0.00	0.00	0.00

**COMPORTAMIENTO DEL INDICADOR
DESCRIPCIÓN DE LA META ANUAL**


META ANUAL	AVANCE TRIMESTRAL		AVANCE ACUMULADO	
	Programado	Alcanzado	Programado	Alcanzado
0.00	0.00	0.00	0.00	0.00
DESCRIPCIÓN DE RESULTADOS Y JUSTIFICACIÓN EN CASO DE VARIACIÓN SUPERIOR A ± 10 % RESPECTO AL O PROGRAMADO	VERDE	VERDE	SEMÁFORO	SEMÁFORO
NA	0.00	0.00	0.00	0.00

EVALUACION DEL INDICADOR

NA

DEPENDENCIA GENERAL: F00 DESARROLLO URBANO Y OBRAS PUBLICAS

DEPENDENCIA AUXILIAR: 123 Desarrollo Urbano



ELABORÓ

VO. BO.

ING. HERIBERTO LEMUS TAPIA

ING. HERIBERTO LEMUS TAPIA



TIPO DE FICHA: OSFEM

PBRm-08b FICHA TECNICA DE SEGUIMIENTO DE INDICADORES 2025 DE GESTIÓN O ESTRATEGICO

MUNICIPIO DE OZUMBA

PILAR DE DESARROLLO / EJE TRANSVERSAL:

TEMA DE DESARROLLO:

PROGRAMA PRESUPUESTARIO:

PROYECTO PRESUPUESTARIO:

OBJETIVO DEL PROGRAMA PRESUPUESTARIO:

2. Eje 2 Bienestar ambiental y acceso universal al agua "Preservación y promoción ecológica"

Restauración, conservación y mejora de los bosques y del medio ambiente.

02010401 Protección integral del ambiente para el bienestar

020104010302 Promoción de la cultura ambiental

Considera acciones relacionadas con la protección, conservación y restauración del equilibrio ambiental, la mitigación de los contaminantes atmosféricos para mejorar la calidad del aire, así como la gestión integral de los residuos sólidos, el fomento de la participación ciudadana y la promoción de la educación ambiental en todos los sectores de la sociedad, orientadas a promover el desarrollo su

DEPENDENCIA GENERAL:

DEPENDENCIA AUXILIAR:

G00 ECOLOGIA

160 Prevención y Control Ambiental

ESTRUCTURA DEL INDICADOR

Porcentaje de cumplimiento de operativos de inspección ambiental realizados.

(Operativos de inspección realizados/Operativos de inspección programados)*100

INTERPRETACIÓN:

Eficiencia

DESCRIPCIÓN DEL FACTOR DE COMPARACIÓN:

NA

NA

COBERTURA:

FRECUENCIA DE MEDICIÓN:

Mensual

LÍNEA BASE

Número: NA 1.1

VARIABLE	UNIDAD DE MEDIDA		OPERACION		META ANUAL		AVANCE TRIMESTRAL		AVANCE ACUMULADO	
	Programado	Alcanzado	Programado	Alcanzado	Programado	Alcanzado	Programado	Alcanzado	Programado	Alcanzado
Operativos de inspección realizados	0.00	0.00	0.00	0.00	0.00	0.00	0.00	0.00	0.00	0.00
Operativos de inspección programados	0.00	0.00	0.00	0.00	0.00	0.00	0.00	0.00	0.00	0.00

COMPORTAMIENTO DEL INDICADOR

DESCRIPCIÓN DE LA META ANUAL

META ANUAL	AVANCE TRIMESTRAL		AVANCE ACUMULADO		SEMAFORO
	Programado	Alcanzado	Programado	Alcanzado	
0.00	0.00	0.00	0.00	0.00	VERDE

DESCRIPCIÓN DE RESULTADOS Y JUSTIFICACIÓN EN CASO DE VARIACIÓN SUPERIOR A ±10% RESPECTO A LO PROGRAMADO

NA

EVALUACION DEL INDICADOR

NA

G00 ECOLOGIA

160 Prevención y Control Ambiental

DEPENDENCIA GENERAL:

DEPENDENCIA AUXILIAR:



ELABORÓ
[Signature]
VO. BO.
[Signature]

LIC. IRANIT VALENCIA LÓPEZ
LIC. IRANIT VALENCIA LÓPEZ



MUNICIPIO DE OZUMBA

PILAR DE DESARROLLO / EJE TRANSVERSAL:
2 Eje 2 Bienestar ambiental y acceso universal al agua "Preservación y promoción ecológica"

TIPO DE FICHA: OSFEM

TEMA DE DESARROLLO:
PROGRAMA PRESUPUESTARIO:
PROYECTO PRESUPUESTARIO:

Restauración, conservación y mejora de los bosques y del medio ambiente.

02010401 Protección integral del ambiente para el bienestar

020104010302 Promoción de la cultura ambiental

OBJETIVO DEL PROGRAMA PRESUPUESTARIO:
Considera acciones relacionadas con la protección, conservación y restauración del equilibrio ambiental, la mitigación de los contaminantes atmosféricos para mejorar la calidad del aire, así como la gestión integral de los residuos sólidos, el fomento de la participación ciudadana y la promoción de la educación ambiental en todos los sectores de la sociedad, orientadas a promover el desarrollo su

DEPENDENCIA GENERAL:
DEPENDENCIA AUXILIAR:

G00 ECOLOGIA

180 Prevención y Control Ambiental

ESTRUCTURA DEL INDICADOR

NOMBRE DEL INDICADOR:
FORMULA DEL CÁLCULO:
INTERPRETACIÓN:

Porcentaje de denuncias ambientales atendidas.
(Quejas atendidas/Quejas presentadas)*100
NA

DIMENSION QUE ATIENDE:
DESCRIPCIÓN DEL FACTOR DE COMPARACIÓN:

Eficiencia
NA

AMBITO GEOGRAFICO:
COBERTURA:
LINEA BASE

MUNICIPAL
30,785 HAB.
NA

FRECUENCIA DE MEDICION:
Mensual

Numero: NA 1.2

COMPORTAMIENTO DE LAS VARIABLES DURANTE EL TRIMESTRE: Enero-Marzo

VARIABLE	UNIDAD DE MEDIDA	OPERACION	META ANUAL		AVANCE TRIMESTRAL		AVANCE ACUMULADO	
			Programado	Alcanzado	%	Alcanzado	%	Alcanzado
Quejas atendidas	NA	Constante	0.00	0.00	0.00	0.00	0.00	0.00
Quejas presentadas	NA	Constante	0.00	0.00	0.00	0.00	0.00	0.00

COMPORTAMIENTO DEL INDICADOR
DESCRIPCIÓN DE LA META ANUAL


META ANUAL	AVANCE TRIMESTRAL		AVANCE ACUMULADO	
	Programado	Alcanzado	Programado	Alcanzado
0.00	0.00	0.00	0.00	0.00
			EF%	SEMAFORO
			0.00	VERDE

DESCRIPCIÓN DE RESULTADOS Y JUSTIFICACIÓN EN CASO DE VARIACIÓN SUPERIOR A ±10 % RESPECTO A LO PROGRAMADO EN PROCESO

EVALUACION DEL INDICADOR

VERDE
DEPENDENCIA GENERAL:
DEPENDENCIA AUXILIAR:

G00 ECOLOGIA
180 Prevención y Control Ambiental



ELABORÓ
VO. BC.
LIC. IRANIT VALENCIA LÓPEZ

AYUNTAMIENTO CONSTITUCIONAL 2025-2027
LIC. IRANIT VALENCIA LÓPEZ



PbRm-08b FICHA TECNICA DE SEGUIMIENTO DE INDICADORES 2025 DE GESTIÓN O ESTRATEGICO

MUNICIPIO DE OZUMBA

PILAR DE DESARROLLO / EJE TRANSVERSAL:

TEMA DE DESARROLLO:

PROGRAMA PRESUPUESTARIO:

PROYECTO PRESUPUESTARIO:

OBJETIVO DEL PROGRAMA PRESUPUESTARIO:

DEPENDENCIA GENERAL:

DEPENDENCIA AUXILIAR:

NOMBRE DEL INDICADOR:

FÓRMULA DEL CÁLCULO:

INTERPRETACIÓN:

EFICIENCIA

DESCRIPCIÓN DEL FACTOR DE COMPARACIÓN:

ÁMBITO GEOGRÁFICO:

COBERTURA:

LÍNEA BASE

Número: NA 4.2

2 Eje 2 Bienestar ambiental y acceso universal al agua "Preservación y promoción ecológica"

Gestión integral de residuos.

02010101 Gestión integral de residuos sólidos

020101010101 Manejo integral de residuos sólidos

Conjunto articulado e interrelacionado de acciones, para el manejo integral de residuos sólidos, desde su generación hasta la disposición final, a fin de lograr beneficios ambientales, la optimización económica de su manejo y la aceptación social para la separación de los mismos, proporcionando una mejor calidad de vida de la población.

H00 SERVICIOS PUBLICOS

126 Limpia

ESTRUCTURA DEL INDICADOR

Porcentaje de adquisición de equipo de recolección de residuos sólidos urbanos municipales requerido.
(Equipo e instrumentos adquiridos para la recolección de residuos sólidos urbanos municipales/Equipo e instrumentos necesarios para la recolección de residuos sólidos urbanos municipales)*100

FRECUENCIA DE MEDICIÓN: Mensual

VARIABLE	COMPORTAMIENTO DE LAS VARIABLES DURANTE EL TRIMESTRE: Enero-Marzo		META ANUAL	AVANCE TRIMESTRAL		AVANCE ACUMULADO	
	UNIDAD DE MEDIDA	OPERACIÓN		Programado	% Alcanzado	Programado	% Alcanzado
Equipo e instrumentos adquiridos para la recolección de residuos sólidos urbanos municipales.			0.00	0.00	0.00	0.00	0.00
Equipo e instrumentos necesarios para la recolección de residuos sólidos urbanos municipales.			0.00	0.00	0.00	0.00	0.00

COMPORTAMIENTO DEL INDICADOR

DESCRIPCIÓN DE LA META ANUAL

META ANUAL	TRIMESTRE: Enero-Marzo				AVANCE ACUMULADO	
	Programado	Alcanzado	SEMAFORO	EF%	Programado	SEMAFORO
0.00	0.00	0.00	VERDE	0.00	0.00	VERDE


DESCRIPCIÓN DE RESULTADOS Y JUSTIFICACIÓN EN CASO DE VARIACIÓN SUPERIOR A ± 10 % RESPECTO A LO PROGRAMADO

EVALUACION DEL INDICADOR

NA

DEPENDENCIA GENERAL: H00 SERVICIOS PUBLICOS

DEPENDENCIA AUXILIAR: 126 Limpia



ELABORÓ

ING. IND. JUAN CARLOS MARTÍNEZ BENITEZ

ING. IND. JUAN CARLOS MARTÍNEZ BENITEZ



MUNICIPIO DE OZUMBA P&Rm-08b FICHA TECNICA DE SEGUIMIENTO DE INDICADORES 2025 DE GESTIÓN O ESTRATEGICO

MUNICIPIO DE OZUMBA

PILAR DE DESARROLLO / EJE TRANSVERSAL:

2. Eje 2 Bienestar ambiental y acceso universal al agua "Preservación y promoción ecológica"

TEMA DE DESARROLLO:

Gestión integral de residuos

PROGRAMA PRESUPUESTARIO:

02010101 Gestión integral de residuos sólidos

PROYECTO PRESUPUESTARIO:

020101010101 Manejo integral de residuos sólidos

OBJETIVO DEL PROGRAMA PRESUPUESTARIO:

Conjunto articulado e interrelacionado de acciones, para el manejo integral de residuos sólidos, desde su generación hasta la disposición final, a fin de lograr beneficios ambientales, la optimización económica de su manejo y la aceptación social para la separación de los mismos, proporcionando una mejor calidad de vida de la población.

DEPENDENCIA GENERAL:

H00 SERVICIOS PUBLICOS

DEPENDENCIA AUXILIAR:

128 Limpia

NOMBRE DEL INDICADOR:

Porcentaje de cumplimiento en los mantenimientos del equipo de recolección de residuos sólidos urbanos municipales realizados.

FÓRMULA DEL CÁLCULO:

(Mantenimiento del equipo de recolección de residuos sólidos urbanos municipales realizado/Mantenimiento del equipo de recolección de residuos sólidos urbanos municipales programado)*100

INTERPRETACIÓN:

conocer el porcentaje de cumplimiento de mantenimientos

DIMENSIÓN QUE ATIENDE:

Eficiencia

DESCRIPCIÓN DEL FACTOR DE COMPARACIÓN:

REGISTROS ADMINISTRATIVOS

AMBITO GEOGRAFICO:

MUNICIPAL

COBERTURA:

30,785 HAB.

LÍNEA BASE

Mantenimiento del equipo de recolección de residuos sólidos urbanos municipales programado

FRECUENCIA DE MEDICIÓN: Mensual

Numero: NA 4.1

COMPORTAMIENTO DE LAS VARIABLES DURANTE EL TRIMESTRE: Enero-Marzo

VARIABLE	UNIDAD DE MEDIDA	OPERACION	META ANUAL		AVANCE TRIMESTRAL		AVANCE ACUMULADO	
			Programado	%	Programado	%	Programado	%
Mantenimiento del equipo de recolección de residuos sólidos urbanos municipales realizado	mantenimiento	Constante	1.00	100.00	1.00	100.00	1.00	100.00
Mantenimiento del equipo de recolección de residuos sólidos urbanos municipales programado	mantenimiento	Constante	1.00	100.00	1.00	100.00	1.00	100.00

COMPORTAMIENTO DEL INDICADOR

DESCRIPCION DE LA META ANUAL

conocer el porcentaje de cumplimiento de mantenimientos

META ANUAL	AVANCE TRIMESTRAL		AVANCE ACUMULADO	
	Programado	EF%	Alcanzado	EF%
100.00	100.00	0.00	100.00	0.00
			SEMAFORO VERDE	SEMAFORO VERDE

DESCRIPCIÓN DE RESULTADOS Y JUSTIFICACIÓN EN CASO DE VARIACIÓN SUPERIOR A 10 % RESPECTO A LO PROGRAMADO OPTIMO

VERDE


DEPENDENCIA GENERAL:

H00 SERVICIOS PUBLICOS

DEPENDENCIA AUXILIAR:

128 Limpia

EVALUACION DEL INDICADOR



ELABORÓ

ING. IND. JUAN CARLOS MARTÍNEZ BENÍTEZ

ING. IND. JUAN CARLOS MARTÍNEZ BENÍTEZ



MUNICIPIO DE OZUMBA

PbRm-08b FICHA TECNICA DE SEGUIMIENTO DE INDICADORES 2025 DE GESTIÓN O ESTRATEGICO

TIPO DE FICHA: OSFEM

PILAR DE DESARROLLO / EJE TRANSVERSAL:

2 Eje 2 Bienestar ambiental y acceso universal al agua "Preservación y promoción ecológica"

Gestión integral de residuos .

TEMA DE DESARROLLO:
02010101 Gestión integral de residuos sólidos

PROGRAMA PRESUPUESTARIO:
020101010101 Manejo integral de residuos sólidos

PROYECTO PRESUPUESTARIO:
Conjunto articulado e interrelacionado de acciones, para el manejo integral de residuos sólidos, desde su generación hasta la disposición final, a fin de lograr beneficios ambientales, la optimización económica de su manejo y la aceptación social para la separación de los residuos, proporcionando una mejor calidad de vida de la población.

OBJETIVO DEL PROGRAMA PRESUPUESTARIO:
H00 SERVICIOS PUBLICOS

DEPENDENCIA GENERAL:

126 Limpia

DEPENDENCIA AUXILIAR:

ESTRUCTURA DEL INDICADOR

NOMBRE DEL INDICADOR: Porcentaje de cumplimiento en la supervisión de la limpieza de los espacios públicos urbanos municipales.
FÓRMULA DEL CÁLCULO: (Supervisión de la limpieza de los espacios públicos urbanos municipales barrios/Supervisión de la limpieza de los espacios públicos urbanos municipales programados para barrio)*100

INTERPRETACIÓN: Eficiencia
DIMENSIÓN QUE ATIENDE: Eficiencia
DE COMPARACIÓN: NA
AMBITO GEOGRAFICO: NA
COBERTURA: NA
LINEA BASE: NA

FRECUENCIA DE MEDICIÓN: Mensual

Numero: NA 3.3

COMPORTAMIENTO DE LAS VARIABLES DURANTE EL TRIMESTRE: Enero-Marzo

VARIABLE	UNIDAD DE MEDIDA		META ANUAL		AVANCE TRIMESTRAL		AVANCE ACUMULADO	
	Programado	Alcanzado	Programado	Alcanzado	Programado	Alcanzado	Programado	Alcanzado
Supervisión de la limpieza de los espacios públicos urbanos municipales barrios:	0.00	0.00	0.00	0.00	0.00	0.00	0.00	0.00
Supervisión de la limpieza de los espacios públicos urbanos municipales programados para barrio:	0.00	0.00	0.00	0.00	0.00	0.00	0.00	0.00

COMPORTAMIENTO DEL INDICADOR

DESCRIPCIÓN DE LA META ANUAL

META ANUAL	AVANCE TRIMESTRAL		AVANCE ACUMULADO		SEMAFORO
	Programado	Alcanzado	Programado	Alcanzado	
0.00	0.00	0.00	0.00	0.00	VERDE

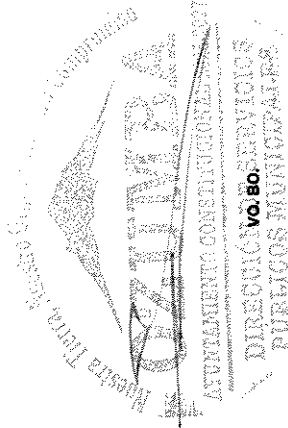
DESCRIPCIÓN DE RESULTADOS Y JUSTIFICACIÓN EN CASO DE VARIACIÓN SUPERIOR A +10 % RESPECTO A LO PROGRAMADO
NA

EVALUACION DEL INDICADOR

NA

DEPENDENCIA GENERAL: H00 SERVICIOS PUBLICOS

DEPENDENCIA AUXILIAR: 126 Limpia



ELABORÓ

ING. IND. JUAN CARLOS MARTINEZ BENITEZ

ING. IND. JUAN CARLOS MARTINEZ BENITEZ



TIPO DE FICHA: OSFEM

Pbrm-08b FICHA TECNICA DE SEGUIMIENTO DE INDICADORES 2025 DE GESTIÓN O ESTRATEGICO

MUNICIPIO DE OZUMBA

PILAR DE DESARROLLO / EJE TRANSVERSAL:

TEMA DE DESARROLLO:

PROGRAMA PRESUPUESTARIO:

PROYECTO PRESUPUESTARIO:

OBJETIVO DEL PROGRAMA PRESUPUESTARIO:

DEPENDENCIA GENERAL:

DEPENDENCIA AUXILIAR:

NOMBRE DEL INDICADOR:

FÓRMULA DEL CÁLCULO:

INTERPRETACIÓN:

DIMENSIÓN QUE ATIENDE:

DESCRIPCIÓN DEL FACTOR DE COMPARACIÓN:

AMBITO GEOGRAFICO:

COBERTURA:

LINEA BASE

Numero: NA 3.2

Kilogramos de basura recolectada a través de barrido de los espacios públicos municipales.
Total de espacios públicos municipales con el servicio de barrido asignado

2 Eje 2 Bienestar ambiental y acceso universal al agua "Preservación y promoción ecológica"
Gestión integral de residuos.
02010101 Gestión Integral de residuos sólidos
0201010101 Manejo integral de residuos sólidos
Conjunto articulado e interrelacionado de acciones, para el manejo integral de residuos sólidos, desde su generación hasta la disposición final, a fin de lograr beneficios ambientales, la optimización económica de su manejo y la aceptación social para la separación de los mismos, proporcionando una mejor calidad de vida de la población.
H00 SERVICIOS PUBLICOS
126 Limpia

ESTRUCTURA DEL INDICADOR

Promedio de kilogramos recolectados de la basura levantada de los espacios públicos municipales.

(Kilogramos de basura recolectada a través de barrido de los espacios públicos municipales/Total de espacios públicos municipales con el servicio de barrido asignado)

Eficiencia

FRECUENCIA DE MEDICIÓN: Mensual

VARIABLE	COMPORTAMIENTO DE LAS VARIABLES DURANTE EL TRIMESTRE: Enero-Marzo		META ANUAL		AVANCE TRIMESTRAL		AVANCE ACUMULADO	
	UNIDAD DE MEDIDA	OPERACION	Programado	%	Programado	%	Programado	%
			0.00	0.00	0.00	0.00	0.00	0.00
			0.00	0.00	0.00	0.00	0.00	0.00

COMPORTAMIENTO DEL INDICADOR

DESCRIPCIÓN DE LA META ANUAL

META ANUAL	AVANCE TRIMESTRAL		AVANCE ACUMULADO		SEMAFORO
	Programado	EF%	Programado	EF%	
0.00	0.00	0.00	0.00	0.00	VERDE

DESCRIPCIÓN DE RESULTADOS Y JUSTIFICACIÓN EN CASO DE VARIACIÓN SUPERIOR A ±10 % RESPECTO A LO PROGRAMADO


EVALUACIÓN DEL INDICADOR

NA H00 SERVICIOS PUBLICOS

126 Limpia

DEPENDENCIA GENERAL:

DEPENDENCIA AUXILIAR:





PHRM-08b FICHA TECNICA DE SEGUIMIENTO DE INDICADORES 2023 DE GESTIÓN O ESTRATEGICO

TIPO DE FICHA: OSFEM

MUNICIPIO DE OZUMBA

PILAR DE DESARROLLO/EJE TRANSVERSAL:

2 Eje 2 Bienestar ambiental y acceso universal al agua "Preservación y promoción ecológica"

Gestión integral de residuos

02010101 Gestión integral de residuos sólidos

0201010101 Manejo integral de residuos sólidos

Conjunto articulado e interrelacionado de acciones, para el manejo integral de residuos sólidos, desde su generación hasta la disposición final, a fin de lograr beneficios ambientales, la optimización económica de su manejo y la aceptación social para la separación de los mismos, proporcionando una mejor calidad de vida de la población.

H00 SERVICIOS PUBLICOS

128 Limpia

DEPENDENCIA GENERAL:

DEPENDENCIA AUXILIAR:

NOMBRE DEL INDICADOR:

Porcentaje de barrido de los espacios públicos municipales realizados.

FÓRMULA DEL CÁLCULO:

(Barrido de los espacios públicos municipales realizados/Barrido de los espacios públicos municipales programados)*100

INTERPRETACIÓN:

Eficiencia

DIMENSION QUE ATIENDE:

REGISTROS ADMINISTRATIVOS

DESCRIPCIÓN DEL FACTOR DE COMPARACIÓN:

MUNICIPAL

AMBITO GEOGRAFICO:

30,785 HAB.

COBERTURA:

Barrido de los espacios públicos municipales programados

LINEA BASE

Numero: NA 3.1

ESTRUCTURA DEL INDICADOR

FRECUENCIA DE MEDICIÓN: Mensual

VARIABLE	COMPORTAMIENTO DE LAS VARIABLES DURANTE EL TRIMESTRE: Enero-Marzo		META ANUAL		AVANCE TRIMESTRAL		AVANCE ACUMULADO	
	UNIDAD DE MEDIDA	OPERACION	Programado	%	Alcanzado	%	Programado	%
Barrido de los espacios públicos municipales realizados	barridos	Sumable	12.00	0.00	0.00	0.00	0.00	0.00
Barrido de los espacios públicos municipales programados	barridos	Sumable	12.00	0.00	0.00	0.00	0.00	0.00

COMPORTAMIENTO DEL INDICADOR

DESCRIPCIÓN DE LA META ANUAL

META ANUAL	AVANCE TRIMESTRAL		AVANCE ACUMULADO		SEMAFORO	
	Programado	Alcanzado	Programado	Alcanzado	EF%	VERDE
100.00	0.00	0.00	0.00	0.00	0.00	VERDE

DESCRIPCIÓN DE RESULTADOS Y JUSTIFICACIÓN EN CASO DE VARIACIÓN SUPERIOR A 10 % RESPECTO A LO PROGRAMADO EN PROCESO


VERDE

DEPENDENCIA GENERAL:

DEPENDENCIA AUXILIAR:

H00 SERVICIOS PUBLICOS

128 Limpia



ELABORÓ

ING. IND. JUAN CARLOS MARTÍNEZ BENÍTEZ

ING. IND. JUAN CARLOS MARTÍNEZ BENÍTEZ



PbRm-08b FICHA TECNICA DE SEGUIMIENTO DE INDICADORES 2025 DE GESTIÓN O ESTRATEGICO

MUNICIPIO DE OZUMBA

PILAR DE DESARROLLO / EJE TRANSVERSAL:

2 Eje 2 Bienestar ambiental y acceso universal al agua "Preservación y promoción ecológica"

TEMA DE DESARROLLO:

Gestión integral de residuos.

PROGRAMA PRESUPUESTARIO:

020101011 Gestión integral de residuos sólidos

PROYECTO PRESUPUESTARIO:

02010101011 Manejo integral de residuos sólidos

OBJETIVO DEL PROGRAMA PRESUPUESTARIO:

Conjunto articulado e interrelacionado de acciones, para el manejo integral de residuos sólidos, desde su generación hasta la disposición final, a fin de lograr beneficios ambientales, la optimización económica de su manejo y la aceptación social para la separación de los mismos, proporcionando una mejor calidad de vida de la población.

DEPENDENCIA GENERAL:

H00 SERVICIOS PUBLICOS

DEPENDENCIA AUXILIAR:

126 Limpia

NOMBRE DEL INDICADOR:

Porcentaje en la recuperación de los residuos sólidos urbanos municipales para reciclar.

FÓRMULA DEL CÁLCULO:

(Kilogramos de residuos sólidos para reciclaje recibidos/(kilogramos de residuos sólidos para reciclaje programados)*100

INTERPRETACIÓN:

Eficiencia

DIMENSIÓN QUE ATIENDE:

NA

DESCRIPCIÓN DEL FACTOR DE COMPARACIÓN:

NA

ÁMBITO GEOGRÁFICO:

NA

COBERTURA:

LÍNEA BASE

Numero: NA 2.2

COMPORTAMIENTO DE LAS VARIABLES DURANTE EL TRIMESTRE: Enero-Marzo

Kilogramos de residuos sólidos para reciclaje recibidos.

Kilogramos de residuos sólidos para reciclaje programado.

FRECUENCIA DE MEDICIÓN: Mensual

ESTRUCTURA DEL INDICADOR

VARIABLE	META ANUAL		AVANCE TRIMESTRAL		AVANCE ACUMULADO	
	Programado	Alcanzado	Programado	Alcanzado	Programado	Alcanzado
0.00	0.00	0.00	0.00	0.00	0.00	0.00
	0.00	0.00	0.00	0.00	0.00	0.00

COMPORTAMIENTO DEL INDICADOR

DESCRIPCIÓN DE LA META ANUAL

META ANUAL	TRIMESTRE: Enero-Marzo			
	AVANCE TRIMESTRAL		AVANCE ACUMULADO	
Programado	Alcanzado	Programado	Alcanzado	SEMAFORO
0.00	0.00	0.00	0.00	VERDE
	0.00	0.00	0.00	VERDE

DESCRIPCIÓN DE RESULTADOS Y JUSTIFICACIÓN EN CASO DE VARIACIÓN SUPERIOR A ± 10 % RESPECTO A LO PROGRAMADO


NA

EVALUACIÓN DEL INDICADOR

NA

H00 SERVICIOS PUBLICOS

126 Limpia



ELABORÓ

ING. IND. JUAN CARLOS MARTÍNEZ BENITEZ

ING. IND. JUAN CARLOS MARTÍNEZ BENITEZ



P08m-08b FICHA TECNICA DE SEGUIMIENTO DE INDICADORES 2025 DE GESTIÓN O ESTRATEGICO

MUNICIPIO DE OZUMBAMBA

PILAR DE DESARROLLO / EJE TRANSVERSAL:

2. Eje 2 Bienestar ambiental y acceso universal al agua "Preservación y promoción ecológica"

TEMA DE DESARROLLO:

Gestión integral de residuos

PROGRAMA PRESUPUESTARIO:

020101010101 Gestión integral de residuos sólidos

PROYECTO PRESUPUESTARIO:

020101010101 Manejo integral de residuos sólidos

OBJETIVO DEL PROGRAMA PRESUPUESTARIO:

Conjunto articulado e interrelacionado de acciones, para el manejo integral de residuos sólidos, desde su generación hasta la disposición final, a fin de lograr beneficios ambientales, la optimización económica de su manejo y la aceptación social para la separación de los mismos, proporcionando una mejor calidad de vida de la población.

DEPENDENCIA GENERAL:

H00 SERVICIOS PUBLICOS

DEPENDENCIA AUXILIAR:

126 Limpia

NOMBRE DEL INDICADOR:

Porcentaje de kilogramos de residuos sólidos urbanos municipales recibidos.

FÓRMULA DEL CÁLCULO:

(Kilogramos de residuos sólidos urbanos municipales recibidos/kilogramos de residuos sólidos urbanos municipales estimados)*100

INTERPRETACIÓN:

Eficiencia

DIMENSIÓN QUE ATIENDE:

Eficiencia

DESCRIPCIÓN DEL FACTOR DE COMPARACIÓN:

ÁMBITO GEOGRÁFICO:

NA

COBERTURA:

NA

LÍNEA BASE:

Número: NA 2.1

COMPORTAMIENTO DE LAS VARIABLES DURANTE EL TRIMESTRE: Enero-Marzo

VARIABLE	META ANUAL			AVANCE TRIMESTRAL			AVANCE ACUMULADO		
	Programado	Alcanzado	%	Programado	Alcanzado	%	Programado	Alcanzado	%
Kilogramos de residuos sólidos urbanos municipales recibidos	0.00	0.00	0.00	0.00	0.00	0.00	0.00	0.00	0.00
Kilogramos de residuos sólidos urbanos municipales estimados	0.00	0.00	0.00	0.00	0.00	0.00	0.00	0.00	0.00

COMPORTAMIENTO DEL INDICADOR

DESCRIPCIÓN DE LA META ANUAL

META ANUAL	AVANCE TRIMESTRAL		AVANCE ACUMULADO	
	Programado	Alcanzado	Programado	Alcanzado
0.00	0.00	0.00	0.00	0.00
SEMAFORO EF%	VERDE	VERDE	VERDE	VERDE
SEMAFORO EF%	VERDE	VERDE	VERDE	VERDE

DESCRIPCIÓN DE RESULTADOS Y JUSTIFICACIÓN EN CASO DE VARIACIÓN SUPERIOR A ± 10 % RESPECTO A LO PROGRAMADO

NA


NA

DEPENDENCIA GENERAL:


H00 SERVICIOS PUBLICOS

DEPENDENCIA AUXILIAR:

126 Limpia



EVALUACIÓN DEL INDICADOR



ING. IND. JUAN CARLOS MARTÍNEZ BENÍTEZ

ING. IND. JUAN CARLOS MARTÍNEZ BENÍTEZ



PbRm-08b FICHA TECNICA DE SEGUIMIENTO DE INDICADORES 2025 DE GESTIÓN O ESTRATEGICO

MUNICIPIO DE OZUMBA

PILAR DE DESARROLLO / EJE TRANSVERSAL:

TEMA DE DESARROLLO: 2. Eje 2: Bienestar ambiental y acceso universal al agua "Preservación y promoción ecológica"
PROGRAMA PRESUPUESTARIO: Gestión integral de residuos.
PROYECTO PRESUPUESTARIO: 02010101 Gestión integral de residuos sólidos
OBJETIVO DEL PROGRAMA PRESUPUESTARIO: 0201010101 Manejo integral de residuos sólidos
 Conjunto articulado e interrelacionado de acciones, para el manejo integral de residuos sólidos, desde su generación hasta la disposición final, a fin de lograr beneficios ambientales, la optimización económica de su manejo y la aceptación social para la separación de los mismos, proporcionando una mejor calidad de vida de la población.
H00 SERVICIOS PUBLICOS

DEPENDENCIA GENERAL: 128 Limpia
DEPENDENCIA AUXILIAR:

NOMBRE DEL INDICADOR: Porcentaje de rutas de recolección de desechos sólidos urbanos municipales realizadas.
FORMULA DEL CÁLCULO: (Número de rutas de recolección de desechos sólidos realizadas/Números de rutas de recolección de desechos sólidos trazadas)*100
INTERPRETACIÓN: conocer porcentaje de rutas de recolección de desechos sólidos
DIMENSIÓN QUE ATIENDE: Eficiencia
DESCRIPCIÓN DEL FACTOR DE COMPARACIÓN: REGISTROS ADMINISTRATIVOS
AMBITO GEOGRAFICO: MUNICIPAL
COBERTURA: 30,785 HAB.
LÍNEA BASE: Números de rutas de recolección de desechos sólidos trazadas

FRECUENCIA DE MEDICIÓN: Mensual

ESTRUCTURA DEL INDICADOR


VARIABLE	COMPORTAMIENTO DE LAS VARIABLES DURANTE EL TRIMESTRE: Enero-Marzo		META ANUAL		AVANCE TRIMESTRAL		AVANCE ACUMULADO	
	Programado	Alcanzado	Programado	%	Programado	%	Programado	%
Número de rutas de recolección de desechos sólidos realizados	100.00	100.00	1.00	100.00	1.00	100.00	1.00	100.00
Número de rutas de recolección de desechos sólidos trazadas	100.00	100.00	1.00	100.00	1.00	100.00	1.00	100.00

COMPORTAMIENTO DEL INDICADOR
DESCRIPCIÓN DE LA META ANUAL

META ANUAL	AVANCE TRIMESTRAL		AVANCE ACUMULADO		SEMAFORO
	Programado	Alcanzado	Programado	Alcanzado	
100.00	100.00	100.00	100.00	100.00	VERDE

DESCRIPCIÓN DE RESULTADOS Y JUSTIFICACIÓN EN CASO DE VARIACIÓN SUPERIOR A ± 10 % RESPECTO A LO PROGRAMADO

VERDE
DEPENDENCIA GENERAL: H00 SERVICIOS PUBLICOS
DEPENDENCIA AUXILIAR: 128 Limpia



ELABORÓ

ING. IND. JUAN CARLOS MARTÍNEZ BENÍTEZ

ING. IND. JUAN CARLOS MARTÍNEZ BENÍTEZ



PBRM-08b FICHA TECNICA DE SEGUIMIENTO DE INDICADORES 2025 DE GESTIÓN O ESTRATEGICO

MUNICIPIO DE OZUMBA

PILAR DE DESARROLLO / EJE TRANSVERSAL:

2 Eje 2 Bienestar ambiental y acceso universal al agua "Preservación y promoción ecológica"

TEMA DE DESARROLLO:

Energías limpias

PROGRAMA PRESUPUESTARIO:

03030502 Eficiencia energética

PROYECTO PRESUPUESTARIO:

030305020101 Apoyo y asesoría en la gestión de servicios de electrificación y alumbrado público

OBJETIVO DEL PROGRAMA PRESUPUESTARIO:

Acciones enfocadas para otorgar a la población la infraestructura de energía eléctrica e iluminación de espacios de uso público y energía eléctrica para alcanzar un desarrollo sostenible y mitigar los impactos del cambio climático.

DEPENDENCIA GENERAL:

H00 SERVICIOS PUBLICOS

DEPENDENCIA AUXILIAR:

127 Alumbrado Público

NOMBRE DEL INDICADOR:

Porcentaje de fallas del sistema de alumbrado público municipal atendidas.

FÓRMULA DEL CÁLCULO:

(Fallas del sistema de alumbrado público municipal atendidas/Fallas gestionadas y detectadas en el sistema de alumbrado público municipal) *100

INTERPRETACIÓN:

conocer el porcentaje de fallas en el sistema de alumbrado

DIMENSIÓN QUE ATIENDE:

Eficiencia

DESCRIPCIÓN DEL FACTOR DE COMPARACIÓN:

REGISTROS ADMINISTRATIVO

ÁMBITO GEOGRÁFICO:

MUNICIPAL

COBERTURA:

30,785 HAB.

LÍNEA BASE:

Fallas gestionadas y detectadas en el sistema de alumbrado público municipal

FRECUENCIA DE MEDICIÓN: Trimestral

Numero: NA 1.1

COMPORTAMIENTO DE LAS VARIABLES DURANTE EL TRIMESTRE: Enero-Marzo

VARIABLE	UNIDAD DE MEDIDA	OPERACION	META ANUAL		AVANCE TRIMESTRAL		AVANCE ACUMULADO	
			Programado	Alcanzado	%	Alcanzado	%	Alcanzado
Fallas del sistema de alumbrado público municipal atendidas	atención	Sumable	12.00	3.00	25.00	3.00	25.00	3.00
Fallas gestionadas y detectadas en el sistema de alumbrado público municipal	atención	Sumable	12.00	3.00	25.00	3.00	25.00	3.00

COMPORTAMIENTO DEL INDICADOR

DESCRIPCIÓN DE LA META ANUAL

META ANUAL	AVANCE TRIMESTRAL		AVANCE ACUMULADO		SEMAFORO
	Programado	Alcanzado	Programado	Alcanzado	
100.00	100.00	100.00	100.00	100.00	VERDE

DESCRIPCIÓN DE RESULTADOS Y JUSTIFICACIÓN EN CASO DE VARIACIÓN SUPERIOR A ± 10 % RESPECTO A LO PROGRAMADO

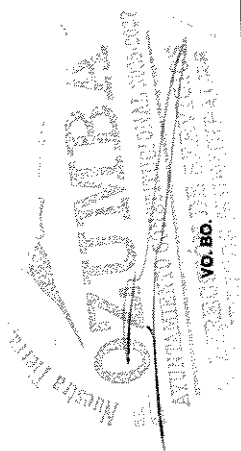
ÓPTIMO

VERDE

DEPENDENCIA GENERAL: H00 SERVICIOS PUBLICOS

DEPENDENCIA AUXILIAR: 127 Alumbrado Público

EVALUACION DEL INDICADOR



ELABORÓ

[Signature]

C. ATANASIO SEGURA LOPEZ

ING. IND. JUAN CARLOS MARTÍNEZ BENÍTEZ



MUNICIPIO DE OZUMBA

PdRm-08b FICHA TECNICA DE SEGUIMIENTO DE INDICADORES 2025 DE GESTIÓN O ESTRATEGICO

TIPO DE FICHA: OSFEM

PILAR DE DESARROLLO / EJE TRANSVERSAL:

TEMA DE DESARROLLO:

PROGRAMA PRESUPUESTARIO:

PROYECTO PRESUPUESTARIO:

OBJETIVO DEL PROGRAMA PRESUPUESTARIO:

DEPENDENCIA GENERAL:

DEPENDENCIA AUXILIAR:

2 Eje 2 Bienestar ambiental y acceso universal al agua "Preservación y promoción ecológica"

Energías limpias

03030502 Eficiencia energética

030305020101 Apoyo y asesoria en la gestion de servicios de electrificación y alumbrado público

Acciones enfocadas para otorgar a la población la infraestructura de energía eléctrica e iluminación de espacios de libre circulación, fomentando la utilización de tecnologías avanzadas en los sistemas de alumbrado público y energía eléctrica para alcanzar un desarrollo sostenible y mitigar los impactos del cambio climático.

H00 SERVICIOS PUBLICOS

127 Alumbrado Público

ESTRUCTURA DEL INDICADOR

NOMBRE DEL INDICADOR: Porcentaje de insumos para mantenimiento al sistema de alumbrado público municipal recibidos.

FÓRMULA DEL CALCULO: (Insumos recibidos para el mantenimiento al sistema de alumbrado público municipal/Total de insumos gestionados para otorgar el mantenimiento al sistema de alumbrado público municipal) *100

INTERPRETACIÓN: NA

DIMENSIÓN QUE ATIENDE: Eficiencia

DESCRIPCIÓN DEL FACTOR: NA

DE COMPARACIÓN: NA

AMBITO GEOGRAFICO: NA

COBERTURA: NA

LINEA BASE: NA

Trimestral

FRECUENCIA DE MEDICIÓN:

Numero: NA 1,2

COMPORTAMIENTO DE LAS VARIABLES DURANTE EL TRIMESTRE: Enero-Marzo

VARIABLE	UNIDAD DE MEDIDA	OPERACION	META ANUAL		AVANCE TRIMESTRAL		AVANCE ACUMULADO	
			Programado	Alcanzado	%	Alcanzado	%	Alcanzado
Insumos recibidos para el mantenimiento al sistema de alumbrado público municipal			0.00	0.00	0.00	0.00	0.00	0.00
Total de insumos gestionados para otorgar el mantenimiento al sistema de alumbrado público municipal			0.00	0.00	0.00	0.00	0.00	0.00

COMPORTAMIENTO DEL INDICADOR

DESCRIPCIÓN DE LA META ANUAL

META ANUAL	AVANCE TRIMESTRAL		AVANCE ACUMULADO		SEMAFORO
	Programado	Alcanzado	Programado	Alcanzado	
0.00	0.00	0.00	0.00	0.00	VERDE

DESCRIPCIÓN DE RESULTADOS Y JUSTIFICACIÓN EN CASO DE VARIACIÓN SUPERIOR A ±10% RESPECTO A LO PROGRAMADO

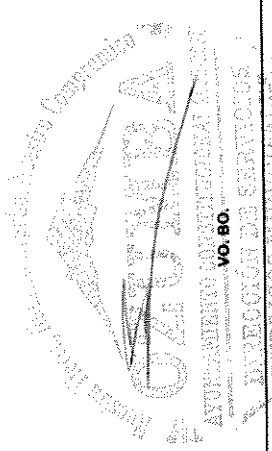
NA

EVALUACIÓN DEL INDICADOR

NA

DEPENDENCIA GENERAL: H00 SERVICIOS PUBLICOS

DEPENDENCIA AUXILIAR: 127 Alumbrado Público



ELABORÓ

Signature of C. Atanasio Segura Lopez

C. ATANASIO SEGURA LOPEZ

ING. IND. JUAN CARLOS MARTÍNEZ BENÍTEZ



TIPO DE FICHA: OSFEM

PbRm-08b FICHA TECNICA DE SEGUIMIENTO DE INDICADORES 2025 DE GESTIÓN O ESTRATEGICO

MUNICIPIO DE OZUMBA

PILAR DE DESARROLLO / EJE TRANSVERSAL: 2 Eje 2 Bienestar ambiental y acceso universal al agua "Preservación y promoción ecológica"

TEMA DE DESARROLLO: Energías limpias

PROGRAMA PRESUPUESTARIO: 03030502 Eficiencia energética

PROYECTO PRESUPUESTARIO: 030305020101 Apoyo y asesoría en la gestión de servicios de electrificación y alumbrado público

OBJETIVO DEL PROGRAMA PRESUPUESTARIO: Acciones enfocadas para otorgar a la población la infraestructura de energía eléctrica e iluminación de espacios de libre circulación, fomentando la utilización de tecnologías avanzadas en los sistemas de alumbrado público y energía eléctrica para alcanzar un desarrollo sostenible y mitigar los impactos del cambio climático.

DEPENDENCIA GENERAL: H00 SERVICIOS PUBLICOS

DEPENDENCIA AUXILIAR: 127 Alumbrado Público

ESTRUCTURA DEL INDICADOR

NOMBRE DEL INDICADOR: Porcentaje de mantenimientos al sistema de alumbrado público municipal realizados.

FORMULA DEL CALCULO: (Actividades realizadas para el mantenimiento al sistema de alumbrado público municipal/Acciones programadas para el mantenimiento al sistema de alumbrado público municipal)*100

INTERPRETACIÓN: conocer el porcentaje de mantenimientos al sistema de alumbrado

DIMENSION QUE ATIENDE: Eficiencia

DESCRIPCION DEL FACTOR DE COMPARACIÓN: registros administrativos

AMBITO GEOGRAFICO: MUNICIPAL

COBERTURA: 30,785 HAB.

LINEA BASE: Acciones programadas para el mantenimiento al sistema de alumbrado público municipal

Frecuencia de medición: Trimestral

Numero: NA 1.3

COMPORTAMIENTO DE LAS VARIABLES DURANTE EL TRIMESTRE: Enero-Marzo

VARIABLE	UNIDAD DE MEDIDA	OPERACION	META ANUAL		AVANCE TRIMESTRAL		AVANCE ACUMULADO			
			Programado	Alcanzado	Programado	Alcanzado	Programado	Alcanzado		
Actividades realizadas para el mantenimiento al sistema de alumbrado público municipal	servicio	Sumable	16.00	4.00	25.00	4.00	100.00	25.00	4.00	100.00
Acciones programadas para el mantenimiento al sistema de alumbrado público municipal	servicio	Sumable	16.00	4.00	25.00	4.00	100.00	25.00	4.00	100.00

COMPORTAMIENTO DEL INDICADOR

DESCRIPCION DE LA META ANUAL

conocer el porcentaje de mantenimientos al sistema de alumbrado

META ANUAL	AVANCE TRIMESTRAL		AVANCE ACUMULADO	
	Programado	Alcanzado	Programado	Alcanzado
100.00	100.00	100.00	100.00	100.00
EF%	100.00	100.00	100.00	100.00
SEMAFORO	VERDE	VERDE	VERDE	VERDE

DESCRIPCION DE RESULTADOS Y JUSTIFICACION EN CASO DE VARIACION SUPERIOR A ± 10 % RESPECTO A LO PROGRAMADO


ÓPTIMO

VERDE

DEPENDENCIA GENERAL: H00 SERVICIOS PUBLICOS

DEPENDENCIA AUXILIAR: 127 Alumbrado Público

EVALUACION DEL INDICADOR



ELABORÓ

[Signature]

C. ATANASIO SEGURA LOPEZ

ING. IND. JUAN CARLOS MARTÍNEZ BENITEZ



MUNICIPIO DE OZUMBA

PbRm-08b FICHA TECNICA DE SEGUIMIENTO DE INDICADORES 2025 DE GESTIÓN O ESTRATEGICO

TIPO DE FICHA: OSFEM

PILAR DE DESARROLLO / EJE TRANSVERSAL:

TEMA DE DESARROLLO:

PROGRAMA PRESUPUESTARIO:

PROYECTO PRESUPUESTARIO:

OBJETIVO DEL PROGRAMA PRESUPUESTARIO:

DEPENDENCIA GENERAL:

DEPENDENCIA AUXILIAR:

2 Eje 2 Bienestar ambiental y acceso universal al agua "Preservación y promoción ecológica"

Energías limpias

03030502 Eficiencia energética

030305020101 Apoyo y asesoría en la gestión de servicios de electrificación y alumbrado público

Acciones enfocadas para abogar a la población la infraestructura de energía eléctrica e iluminación de espacios de libre circulación, fomentando la utilización de tecnologías avanzadas en los sistemas de alumbrado público y energía eléctrica para alcanzar un desarrollo sostenible y mitigar los impactos del cambio climático.

H00 SERVICIOS PUBLICOS

127 Alumbrado Público

ESTRUCTURA DEL INDICADOR

NOMBRE DEL INDICADOR: Porcentaje de proyectos elaborados para la sustitución de las luminarias.
FORMULA DEL CÁLCULO: (Proyectos para la sustitución de las luminarias de alumbrado público municipal elaborados/Proyectos para la sustitución de las luminarias de alumbrado público municipal programados) *100
INTERPRETACIÓN: conocer el porcentaje de elaborados para la sustitución de las luminarias.

FRECUENCIA DE MEDICIÓN: Trimestral

FRECUENCIA DE MEDICIÓN:

DIMENSIÓN QUE ATIENDE: Eficiencia

REGISTROS ADMINISTRATIVOS

DESCRIPCIÓN DEL FACTOR DE COMPARACIÓN:

AMBITO GEOGRAFICO: MUNICIPAL

COBERTURA: 30.786 HAB.

LINEA BASE: Proyectos para la sustitución de las luminarias de alumbrado público municipal programados

Numero: NA 2.1

COMPORTAMIENTO DE LAS VARIABLES DURANTE EL TRIMESTRE: Enero-Marzo

VARIABLE	UNIDAD DE MEDIDA	OPERACION	META ANUAL	AVANCE TRIMESTRAL		AVANCE ACUMULADO	
				Programado	% Alcanzado	Programado	% Alcanzado
Proyectos para la sustitución de las luminarias de alumbrado público municipal elaborados.	gestion	No sumable	0.00	0.00	0.00	0.00	0.00
Proyectos para la sustitución de las luminarias de alumbrado público municipal programados.	gestion	No sumable	0.00	0.00	0.00	0.00	0.00

COMPORTAMIENTO DEL INDICADOR

DESCRIPCIÓN DE LA META ANUAL

conocer el porcentaje de elaborados para la sustitución de las luminarias.

META ANUAL	AVANCE TRIMESTRAL		AVANCE ACUMULADO		SEMAFORO
	Programado	Alcanzado	Programado	Alcanzado	
0.00	0.00	0.00	0.00	0.00	VERDE


DESCRIPCIÓN DE RESULTADOS Y JUSTIFICACIÓN EN CASO DE VARIACIÓN SUPERIOR A 10 % RESPECTO A LO PROGRAMADO EN PROCESO

EVALUACION DEL INDICADOR

EN PROCESO

DEPENDENCIA GENERAL: H00 SERVICIOS PUBLICOS

DEPENDENCIA AUXILIAR: 127 Alumbrado Público



ELABORÓ

[Signature]

C. ATANASIO SEGURA LOPEZ

ING. IND. JUAN CARLOS MARTÍNEZ BENITEZ

FECHA DE ELABORACION: 30/04/2025

Hoja: 276 de 301



MUNICIPIO DE OZUMBA

PbRm-085 FICHA TECNICA DE SEGUIMIENTO DE INDICADORES 2025 DE GESTIÓN O ESTRATEGICO

TIPO DE FICHA: OSFEM

PILAR DE DESARROLLO/ EJE TRANSVERSAL:

2 Eje 2 Bienestar ambiental y acceso universal al agua "Preservación y promoción ecológica"

TEMA DE DESARROLLO:

Energías limpias

PROGRAMA PRESUPUESTARIO:

03030502 Eficiencia energética

PROYECTO PRESUPUESTARIO:

030305020101 Apoyo y asesoría en la gestión de servicios de electrificación y alumbrado público

OBJETIVO DEL PROGRAMA PRESUPUESTARIO:

Acciones enfocadas para otorgar a la población la infraestructura de energía eléctrica e iluminación de espacios de libre circulación, fomentando la utilización de tecnologías avanzadas en los sistemas de alumbrado público y energía eléctrica para alcanzar un desarrollo sostenible y mitigar los impactos del cambio climático.

DEPENDENCIA GENERAL:

H00 SERVICIOS PUBLICOS

DEPENDENCIA AUXILIAR:

127 Alumbrado Público

NOMBRE DEL INDICADOR:

Porcentaje de recomendaciones atendidas contenidas en el dictamen técnico de la CONUEE.

FORMULA DEL CÁLCULO:

(Recomendaciones atendidas contenidas en el dictamen técnico de la CONUEE/Total de recomendaciones contenidas en el dictamen técnico de la CONUEE) *100

INTERPRETACIÓN:

Eficiencia

DIMENSIÓN QUE ATIENDE:

Eficiencia

DESCRIPCIÓN DEL FACTOR DE COMPARACIÓN:

NA

ÁMBITO GEOGRÁFICO:

NA

COBERTURA:

NA

LÍNEA BASE

Numero: NA 2.2

FRECUENCIA DE MEDICIÓN:

Trimestral

ESTRUCTURA DEL INDICADOR

COMPORTAMIENTO DE LAS VARIABLES DURANTE EL TRIMESTRE: Enero-Marzo

VARIABLE	UNIDAD DE MEDIDA		OPERACION	META ANUAL		AVANCE TRIMESTRAL		AVANCE ACUMULADO	
	Programado	Alcanzado		Programado	Alcanzado	Programado	Alcanzado	Programado	Alcanzado
Recomendaciones atendidas contenidas en el dictamen técnico de la CONUEE	0.00	0.00		0.00	0.00	0.00	0.00	0.00	0.00
Total de recomendaciones contenidas en el dictamen técnico de la CONUEE	0.00	0.00		0.00	0.00	0.00	0.00	0.00	0.00

COMPORTAMIENTO DEL INDICADOR

DESCRIPCIÓN DE LA META ANUAL

META ANUAL	AVANCE TRIMESTRAL		AVANCE ACUMULADO	
	Programado	Alcanzado	Programado	Alcanzado
0.00	0.00	0.00	0.00	0.00
DESCRIPCIÓN DE RESULTADOS Y JUSTIFICACIÓN EN CASO DE VARIACIÓN SUPERIOR A ±10% RESPECTO A LO PROGRAMADO	SEMAFORO	SEMAFORO	SEMAFORO	SEMAFORO
NA	VERDE	VERDE	VERDE	VERDE

EVALUACION DEL INDICADOR

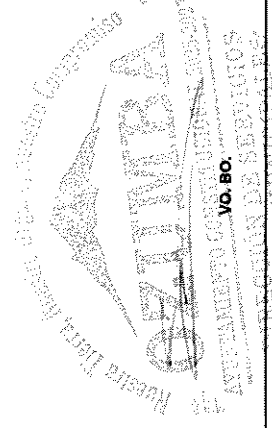
NA

DEPENDENCIA GENERAL: H00 SERVICIOS PUBLICOS

DEPENDENCIA AUXILIAR: 127 Alumbrado Público

ELABORÓ

C. ATANASIO SEGURA LOPEZ



ING. IND. JUAN CARLOS MARTINEZ BENITEZ



MUNICIPIO DE OZUMBA

PbRm-08b FICHA TECNICA DE SEGUIMIENTO DE INDICADORES 2025 DE GESTION O ESTRATEGICO

TIPO DE FICHA: OSFEM

PILAR DE DESARROLLO / EJE TRANSVERSAL:

2 Eje 2 Bienestar ambiental y acceso universal al agua "Preservación y promoción ecológica"

TEMA DE DESARROLLO:

Energías limpias

PROGRAMA PRESUPUESTARIO:

03030502 Eficiencia energética

PROYECTO PRESUPUESTARIO:

030305020101 Apoyo y asesoría en la gestión de servicios de electrificación y alumbrado público

OBJETIVO DEL PROGRAMA PRESUPUESTARIO:

Acciones enfocadas para otorgar a la población la infraestructura de energía eléctrica e iluminación de espacios de libre circulación, fomentando la utilización de tecnologías avanzadas en los sistemas de alumbrado público y energía eléctrica para alcanzar un desarrollo sostenible y mitigar los impactos del cambio climático.

DEPENDENCIA GENERAL:

H00 SERVICIOS PUBLICOS

DEPENDENCIA AUXILIAR:

127 Alumbrado Público

NOMBRE DEL INDICADOR:

Porcentaje de convenios celebrados con la CONUEE y la CFE para la sustitución de las luminarias.
(Convenios celebrados con la CONUEE y la CFE para la sustitución de luminarias/Convenios programados a celebrar con la CONUEE y la CFE para la sustitución de las luminarias) *100

FÓRMULA DEL CÁLCULO:

FRECUENCIA DE MEDICIÓN: Trimestral

INTERPRETACIÓN:

Eficiencia

DIMENSIÓN QUE ATIENDE:

DESCRIPCIÓN DEL FACTOR DE COMPARACIÓN:

AMBITO GEOGRAFICO: NA

COBERTURA: NA

LINEA BASE

Numero: NA 2.3

COMPORTAMIENTO DE LAS VARIABLES DURANTE EL TRIMESTRE: Enero-Marzo

VARIABLE	UNIDAD DE MEDIDA	OPERACION	META ANUAL	AVANCE TRIMESTRAL		AVANCE ACUMULADO	
				Programado	% Alcanzado	Programado	% Alcanzado
Convenios celebrados con la CONUEE y la CFE para la sustitución de luminarias			0.00	0.00	0.00	0.00	0.00
Convenios programados a celebrar con la CONUEE y la CFE para la sustitución de las luminarias			0.00	0.00	0.00	0.00	0.00

COMPORTAMIENTO DEL INDICADOR

DESCRIPCIÓN DE LA META ANUAL

META ANUAL	AVANCE TRIMESTRAL		AVANCE ACUMULADO		SEMAFORO
	Programado	Alcanzado	Programado	Alcanzado	
0.00	0.00	0.00	0.00	0.00	VERDE

DESCRIPCIÓN DE RESULTADOS Y JUSTIFICACIÓN EN CASO DE VARIACIÓN SUPERIOR A ±10% RESPECTO A LO PROGRAMADO

NA

EVALUACIÓN DEL INDICADOR


NA

DEPENDENCIA GENERAL: H00 SERVICIOS PUBLICOS

DEPENDENCIA AUXILIAR: 127 Alumbrado Público

ELABORÓ

C. ATANASIO SEGURA LOPEZ



ING. ING. JUAN CARLOS MARTÍNEZ BENITEZ



MUNICIPIO DE OZUMBA

PILAR DE DESARROLLO / EJE TRANSVERSAL:

Energías limpias

TEMA DE DESARROLLO:

03030502 Eficiencia energética

PROGRAMA PRESUPUESTARIO:

Apoyo y asesoría en la gestión de servicios de electrificación y alumbrado público

PROYECTO PRESUPUESTARIO:

Acciones enfocadas para otorgar a la población la infraestructura de energía eléctrica e iluminación de espacios de libre circulación, fomentando la utilización de tecnologías avanzadas en los sistemas de alumbrado público y energía eléctrica para alcanzar un desarrollo sostenible y mitigar los impactos del cambio climático

OBJETIVO DEL PROGRAMA PRESUPUESTARIO:

H00 SERVICIOS PUBLICOS

DEPENDENCIA GENERAL:

127 Alumbrado Público

DEPENDENCIA AUXILIAR:

ESTRUCTURA DEL INDICADOR

Nombre del indicador: Porcentaje de cumplimiento de puntos de bases para licitación para la sustitución de luminarias.

Formula del cálculo: (Cumplimiento de los puntos de las bases de licitación para la sustitución de luminarias de alumbrado público / Total de puntos de bases de licitación para la sustitución de luminarias de alumbrado público) * 100

Interpretación: Eficiencia

Dimensión que atiende: NA

Descripción del factor de comparación: NA

Ambito geográfico: NA

CoBERTURA: NA

LINEA BASE:

Numero: NA 2,4

Comportamiento de las variables durante el trimestre: Enero-Marzo

Unidad de medida: OPERACION

Variable: VARIABE

Meta anual: 0,00

Avance trimestral: 0,00

Avance acumulado: 0,00

Frecuencia de medición: Trimestral

Comportamiento del indicador: COMPORTAMIENTO DEL INDICADOR

Descripción de la meta anual: DESCRIPCION DE LA META ANUAL

Trimestre: Enero-Marzo

Evaluación del indicador: EVALUACION DEL INDICADOR

Descripción de resultados y justificación en caso de variación superior a ± 10 % respecto a lo programado: DESCRIPCION DE RESULTADOS Y JUSTIFICACION EN CASO DE VARIACION SUPERIOR A ± 10 % RESPECTO A LO PROGRAMADO

NA

NA

H00 SERVICIOS PUBLICOS

127 Alumbrado Público

ELABORÓ

C. ATANASIO SEGURA LOPEZ

ING. IND. JUAN CARLOS MARTÍNEZ BÉNITEZ

FECHA DE ELABORACION: 30/04/2025

Foja: 282 de 301

TIPO DE FICHA: OSFEM

PDRm-08b FICHA TECNICA DE SEGUIMIENTO DE INDICADORES 2025 DE GESTIÓN O ESTRATEGICO

2 Eje 2 Bienestar ambiental y acceso universal al agua "Preservación y protección ecológica"

03030502 Eficiencia energética

Apoyo y asesoría en la gestión de servicios de electrificación y alumbrado público

Acciones enfocadas para otorgar a la población la infraestructura de energía eléctrica e iluminación de espacios de libre circulación, fomentando la utilización de tecnologías avanzadas en los sistemas de alumbrado público y energía eléctrica para alcanzar un desarrollo sostenible y mitigar los impactos del cambio climático

H00 SERVICIOS PUBLICOS

127 Alumbrado Público

ESTRUCTURA DEL INDICADOR

Porcentaje de cumplimiento de puntos de bases para licitación para la sustitución de luminarias.

(Cumplimiento de los puntos de las bases de licitación para la sustitución de luminarias de alumbrado público / Total de puntos de bases de licitación para la sustitución de luminarias de alumbrado público) * 100

Eficiencia

NA

NA

NA

NA

NA

NA

NA

NA

NA

NA

NA

NA

NA

NA

NA

NA

NA

NA

NA

NA

NA

NA


NA

NA

NA

NA

META ANUAL	AVANCE TRIMESTRAL		SEMAFORO	EF%	AVANCE ACUMULADO		SEMAFORO
	Programado	Alcanzado			Programado	Alcanzado	
0,00	0,00	0,00	0,00	0,00	0,00	0,00	VERDE
DESCRIPCION DE RESULTADOS Y JUSTIFICACION EN CASO DE VARIACION SUPERIOR A ± 10 % RESPECTO A LO PROGRAMADO							
NA							
NA							
H00 SERVICIOS PUBLICOS							
127 Alumbrado Público							



ELABORÓ
C. ATANASIO SEGURA LOPEZ

ING. IND. JUAN CARLOS MARTÍNEZ BÉNITEZ

FECHA DE ELABORACION: 30/04/2025

Foja: 282 de 301

TIPO DE FICHA: OSFEM

PDRm-08b FICHA TECNICA DE SEGUIMIENTO DE INDICADORES 2025 DE GESTIÓN O ESTRATEGICO

2 Eje 2 Bienestar ambiental y acceso universal al agua "Preservación y protección ecológica"

Energías limpias

03030502 Eficiencia energética

Apoyo y asesoría en la gestión de servicios de electrificación y alumbrado público

Acciones enfocadas para otorgar a la población la infraestructura de energía eléctrica e iluminación de espacios de libre circulación, fomentando la utilización de tecnologías avanzadas en los sistemas de alumbrado público y energía eléctrica para alcanzar un desarrollo sostenible y mitigar los impactos del cambio climático

H00 SERVICIOS PUBLICOS

127 Alumbrado Público

ESTRUCTURA DEL INDICADOR

Nombre del indicador: Porcentaje de cumplimiento de puntos de bases para licitación para la sustitución de luminarias.

Formula del cálculo: (Cumplimiento de los puntos de las bases de licitación para la sustitución de luminarias de alumbrado público / Total de puntos de bases de licitación para la sustitución de luminarias de alumbrado público) * 100

Eficiencia

NA

NA

NA

NA

NA

NA

NA

NA

NA

NA

NA

NA

NA

NA

NA

NA

NA

NA

NA

NA

NA

NA

NA

NA

NA

NA

NA

NA

NA

NA

NA

META ANUAL	AVANCE TRIMESTRAL		SEMAFORO	EF%	AVANCE ACUMULADO		SEMAFORO
	Programado	Alcanzado			Programado	Alcanzado	
0,00	0,00	0,00	0,00	0,00	0,00	0,00	VERDE
DESCRIPCION DE RESULTADOS Y JUSTIFICACION EN CASO DE VARIACION SUPERIOR A ± 10 % RESPECTO A LO PROGRAMADO							
NA							
NA							
H00 SERVICIOS PUBLICOS							
127 Alumbrado Público							



MUNICIPIO DE OZUMBA

PBRm-48b FICHA TECNICA DE SEGUIMIENTO DE INDICADORES 2025 DE GESTIÓN O ESTRATEGICO

TIPO DE FICHA: OSFEM

PILAR DE DESARROLLO / EJE TRANSVERSAL: 2 Eje 2 Bienestar ambiental y acceso universal al agua "Preservación y promoción ecológica"
TEMA DE DESARROLLO: Energías limpias
PROGRAMA PRESUPUESTARIO: 03030502 Eficiencia energética
PROYECTO PRESUPUESTARIO: 030305020101 Apoyo y asesoría en la gestión de servicios de electrificación y alumbrado público
OBJETIVO DEL PROGRAMA PRESUPUESTARIO: Acciones enfocadas para otorgar a la población la infraestructura de energía eléctrica e iluminación de espacios de libre circulación, fomentando la utilización de tecnologías avanzadas en los sistemas de alumbrado público y energía eléctrica para alcanzar un desarrollo sostenible y mitigar los impactos del cambio climático.
DEPENDENCIA GENERAL: H00 SERVICIOS PUBLICOS
DEPENDENCIA AUXILIAR: 127 Alumbrado Público

NOMBRE DEL INDICADOR: Porcentaje en la sustitución de las luminarias de alumbrado público municipal.
FORMULA DEL CÁLCULO: (Sustitución efectuada de luminarias de alumbrado público por luminarias ahorradoras/Total de luminarias de alumbrado público municipal) *100
INTERPRETACION: conoce el porcentaje en la sustitución de las luminarias de alumbrado público municipal.
DIMENSION QUE ATIENDE: Eficiencia
DE COMPARACIÓN: registros administrativos
AMBITO GEOGRAFICO: MUNICIPAL
COBERTURA: 30,785 HAB.
LINEA BASE: Total de luminarias de alumbrado público municipal

Numero: NA **2.5**

VARIABLE	UNIDAD DE MEDIDA	OPERACION	COMPORTAMIENTO DE LAS VARIABLES DURANTE EL TRIMESTRE: Enero-Marzo		AVANCE TRIMESTRAL		AVANCE ACUMULADO	
			META ANUAL	Programado	%	Alcanzado	%	Alcanzado
Sustitución efectuada de luminarias de alumbrado público por luminarias ahorradoras	porcentual	Sumable	100.00	25.00	25.00	100.00	25.00	25.00
Total de luminarias de alumbrado público municipal	porcentual	Sumable	100.00	25.00	25.00	100.00	25.00	100.00

COMPORTAMIENTO DEL INDICADOR

DESCRIPCION DE LA META ANUAL


conoce el porcentaje en la sustitución de las luminarias de alumbrado público municipal.

META ANUAL	AVANCE TRIMESTRAL		AVANCE ACUMULADO	
	Programado	Alcanzado	Programado	Alcanzado
100.00	100.00	100.00	100.00	100.00

DESCRIPCION DE RESULTADOS Y JUSTIFICACION EN CASO DE VARIACION SUPERIOR A ± 10 % RESPECTO A LO PROGRAMADO OPTIMO

EVALUACION DEL INDICADOR

VERDE
DEPENDENCIA GENERAL: H00 SERVICIOS PUBLICOS
DEPENDENCIA AUXILIAR: 127 Alumbrado Público



ELABORÓ

[Handwritten signature]

C. ATANASIO SEGURA LOPEZ

ING. IND. JUAN CARLOS MARTINEZ BENITEZ



PBRM-08b FICHA TECNICA DE SEGUIMIENTO DE INDICADORES 2025 DE GESTIÓN O ESTRATEGICO

MUNICIPIO DE OZUMBA

PILAR DE DESARROLLO /EJE TRANSVERSAL:

TEMA DE DESARROLLO

PROGRAMA PRESUPUESTARIO:

PROYECTO PRESUPUESTARIO:

OBJETIVO DEL PROGRAMA PRESUPUESTARIO:

DEPENDENCIA GENERAL:

DEPENDENCIA AUXILIAR:

3. Eje 3. Empleo digno y desarrollo económico. "Inclusión para el bienestar y la prosperidad"

Infraestructura urbana y rural.

02020601 Modernización de los servicios comunales

020206010301 Coordinación para la conservación de parques y jardines

Se refiere al conjunto de acciones que se llevan a cabo para la modernización y rehabilitación de plazas, jardines públicos, centros comerciales y demás infraestructura en donde se prestan servicios comunales.

comando con la participación de los diferentes niveles de gobierno incluyendo la iniciativa privada

H00 SERVICIOS PUBLICOS

128 Parques y Jardines,145 Panteones

DEPENDENCIA GENERAL:

DEPENDENCIA AUXILIAR:

ESTRUCTURA DEL INDICADOR

Porcentaje de cumplimiento en la construcción de nuevos centros de esparcimiento público municipal.

(Nuevos centros de esparcimiento público municipal realizados/Total de nuevos centros de esparcimiento público municipal programados a realizar)*100

NOMBRE DEL INDICADOR:

FORMULA DEL CALCULO:

INTERPRETACIÓN:

DIMENSIÓN QUE ATIENDE:

DESCRIPCIÓN DEL FACTOR

DE COMPARACIÓN:

AMBITO GEOGRAFICO:

COBERTURA:

LINEA BASE

FRECUENCIA DE MEDICIÓN:

Trimestral

Numero: NC 1

COMPORTAMIENTO DE LAS VARIABLES DURANTE EL TRIMESTRE: Enero-Marzo

VARIABLE	UNIDAD DE MEDIDA		META ANUAL		AVANCE TRIMESTRAL		AVANCE ACUMULADO	
	Programado	Alcanzado	Programado	Alcanzado	Programado	Alcanzado	Programado	Alcanzado
Nuevos centros de esparcimiento público municipal realizados	0,00	0,00	0,00	0,00	0,00	0,00	0,00	0,00
Total de nuevos centros de esparcimiento público municipal programados a realizar	0,00	0,00	0,00	0,00	0,00	0,00	0,00	0,00

COMPORTAMIENTO DEL INDICADOR

DESCRIPCIÓN DE LA META ANUAL

META ANUAL	AVANCE TRIMESTRAL		AVANCE ACUMULADO		SEMAFORO
	Programado	Alcanzado	Programado	Alcanzado	
0,00	0,00	0,00	0,00	0,00	VERDE

DESCRIPCIÓN DE RESULTADOS Y JUSTIFICACIÓN EN CASO DE VARIACIÓN SUPERIOR A ± 10 % RESPECTO A LO PROGRAMADO

NA

EVALUACION DEL INDICADOR

NA

DEPENDENCIA GENERAL:

DEPENDENCIA AUXILIAR:



ELABORÓ
Celsa Diaz R. OMS

ING. IND. JUAN CARLOS MARTÍNEZ BENITEZ



MUNICIPIO DE OZUMBA

PbRm-08b FICHA TECNICA DE SEGUIMIENTO DE INDICADORES 2025 DE GESTIÓN O ESTRATEGICO

TIPO DE FICHA: OSFEM

PILAR DE DESARROLLO / EJE TRANSVERSAL: 3 Eje 3. Empleo digno y desarrollo económico "Inclusión para el bienestar y la prosperidad"

TEMA DE DESARROLLO: Infraestructura urbana y rural.

PROGRAMA PRESUPUESTARIO: 02020601 Modernización de los servicios comunales

PROYECTO PRESUPUESTARIO: 020206010301 Coordinación para la conservación de parques y jardines

OBJETIVO DEL PROGRAMA PRESUPUESTARIO: Se refiere al conjunto de acciones que se llevan a cabo para la modernización y rehabilitación de plazas, jardines públicos, centros comerciales y demás infraestructura en donde se presten servicios comunales, contando con la participación de los diferentes niveles de gobierno incluyendo la iniciativa privada.

DEPENDENCIA GENERAL: H00 SERVICIOS PUBLICOS

DEPENDENCIA AUXILIAR: 128 Parques y Jardines, 145 Panteones

NOMBRE DEL INDICADOR: Porcentaje de mantenimientos realizados a los panteones municipales.

FORMULA DEL CALCULO: (Acciones de mantenimiento a los panteones municipales realizadas/Acciones de mantenimiento a los panteones municipales programadas) * 100

INTERPRETACIÓN: concocer el porcentaje de mantenimientos realizados

DIMENSIÓN QUE ATIENDE: Eficiencia

DESCRIPCIÓN DEL FACTOR DE COMPARACIÓN: registros administrativos

AMBITO GEOGRAFICO: MUNICIPAL

COBERTURA: 30,785 HAB.

LINEA BASE: Acciones de mantenimiento a los panteones municipales programadas

Numero: NC 2

FRECUENCIA DE MEDICIÓN: Trimestral

ESTRUCTURA DEL INDICADOR

COMPORTAMIENTO DE LAS VARIABLES DURANTE EL TRIMESTRE: Enero-Marzo

VARIABLE	META ANUAL		AVANCE TRIMESTRAL		AVANCE ACUMULADO	
	Programado	%	Programado	%	Programado	%
Acciones de mantenimiento a los panteones municipales realizadas	13,00	100,00	3,00	23,08	3,00	23,08
Acciones de mantenimiento a los panteones municipales programadas	13,00	100,00	3,00	23,08	3,00	23,08

COMPORTAMIENTO DEL INDICADOR

DESCRIPCIÓN DE LA META ANUAL

META ANUAL	TRIMESTRE: Enero-Marzo		AVANCE ACUMULADO	
	Programado	EF%	Programado	EF%
100,00	100,00	100,00	100,00	100,00

DESCRIPCIÓN DE RESULTADOS Y JUSTIFICACIÓN EN CASO DE VARIACIÓN SUPERIOR A ± 10 % RESPECTO A LO PROGRAMADO

EVALUACION DEL INDICADOR

VERDE

H00 SERVICIOS PUBLICOS

128 Parques y Jardines, 145 Panteones



ELABORÓ

Chesa Diaz N. Cruz

ING. IND. JUAN CARLOS MARTÍNEZ BENITEZ



MUNICIPIO DE OZUMBA

PRM-08b FICHA TECNICA DE SEGUIMIENTO DE INDICADORES 2025 DE GESTIÓN O ESTRATEGICO

TIPO DE FICHA: OSFEM

PILAR DE DESARROLLO / EJE TRANSVERSAL:

3 Eje 3. Empleo digno y desarrollo económico. "Inclusión para el bienestar y la prosperidad"

TEMA DE DESARROLLO:

Infraestructura urbana y rural.

PROGRAMA PRESUPUESTARIO:

02020601 Modernización de los servicios comunales

PROYECTO PRESUPUESTARIO:

020206010301 Coordinación para la conservación de parques y jardines

OBJETIVO DEL PROGRAMA PRESUPUESTARIO:

Coordinación para servicios de administración y mantenimiento de panteones públicos, centros comerciales y demás infraestructura en donde se prestan servicios comunales.

DEPENDENCIA GENERAL:

H00 SERVICIOS PUBLICOS

DEPENDENCIA AUXILIAR:

128 Parques y Jardines, 145 Panteones

NOMBRE DEL INDICADOR:

Porcentaje de inspecciones de control sanitario realizadas al rastro municipal.

FÓRMULA DEL CÁLCULO:

(Inspecciones de control sanitario realizadas al rastro municipal / Inspecciones de control sanitario programas al rastro municipal) *100

INTERPRETACIÓN:

Eficiencia

DIMENSIÓN QUE ATIENDE:

Trimestral

DESCRIPCIÓN DEL FACTOR DE COMPARACIÓN:

NA

AMBITO GEOGRAFICO:

NA

COBERTURA:

NA

LÍNEA BASE

Número: NC 3

VARIABLE	COMPORTAMIENTO DE LAS VARIABLES DURANTE EL TRIMESTRE: Enero-Marzo		META ANUAL	AVANCE TRIMESTRAL		AVANCE ACUMULADO	
	Programado	Alcanzado		Programado	% Alcanzado	Programado	% Alcanzado
Inspecciones de control sanitario realizadas al rastro municipal	0.00	0.00	0.00	0.00	0.00	0.00	0.00
Inspecciones de control sanitario programas al rastro municipal	0.00	0.00	0.00	0.00	0.00	0.00	0.00

COMPORTAMIENTO DEL INDICADOR

DESCRIPCIÓN DE LA META ANUAL

META ANUAL	AVANCE TRIMESTRAL		AVANCE ACUMULADO		SEMAFORO
	Programado	Alcanzado	Programado	Alcanzado	
0.00	0.00	0.00	0.00	0.00	VERDE

DESCRIPCIÓN DE RESULTADOS Y JUSTIFICACIÓN EN CASO DE VARIACIÓN SUPERIOR A ± 10 % RESPECTO A LO PROGRAMADO


NA

EVALUACION DEL INDICADOR

NA

DEPENDENCIA GENERAL: H00 SERVICIOS PUBLICOS

DEPENDENCIA AUXILIAR: 128 Parques y Jardines, 145 Panteones



ELABORÓ

Edsa Diaz R. MAS

ING. IND. JUAN CARLOS MARTÍNEZ BÉNITEZ



MUNICIPIO DE OZUMBA

PRM-08b FICHA TECNICA DE SEGUIMIENTO DE INDICADORES 2025 DE GESTIÓN O ESTRATEGICO

TIPO DE FICHA: OSFEM

PILAR DE DESARROLLO / EJE TRANSVERSAL:

TEMA DE DESARROLLO:

PROGRAMA PRESUPUESTARIO:

PROYECTO PRESUPUESTARIO:

OBJETIVO DEL PROGRAMA PRESUPUESTARIO:

DEPENDENCIA GENERAL:

DEPENDENCIA AUXILIAR:

3. Eje 3. Empleo digno y desarrollo económico. "Inclusión para el bienestar y la prosperidad"

Infraestructura urbana y rural.

02020601 Modernización de los servicios comunales

020206010301 Coordinación para la conservación de parques y jardines

Se refiere al conjunto de acciones que se llevan a cabo para la modernización y rehabilitación de plazas, jardines públicos, centros comerciales y demás infraestructura en donde se prestan servicios comunales, contando con la participación de los diferentes niveles de gobierno incluyendo la iniciativa privada.

H00 SERVICIOS PUBLICOS

128 Parques y Jardines, 145 Panteones

020206010302

Coordinación para servicios de administración y mantenimiento de panteones

ESTRUCTURA DEL INDICADOR

Porcentaje de licitaciones para la construcción de nuevos centros de esparcimiento público municipal realizadas.

(Licitación para la construcción de nuevos centros de esparcimiento público municipal realizadas/licitaciones para la construcción de nuevos centros de esparcimiento público municipal programadas)*100

INTERPRETACIÓN: Eficiencia

DIMENSIÓN QUE ATIENDE: DESCRIPCIÓN DEL FACTOR DE COMPARACIÓN:

AMBITO GEOGRAFICO: NA

COBERTURA: NA

LINEA BASE

FRECUENCIA DE MEDICIÓN: Trimestral

Numero: NA 1.1

COMPORTAMIENTO DE LAS VARIABLES DURANTE EL TRIMESTRE: Enero-Marzo

VARIABLE	UNIDAD DE MEDIDA	OPERACION	META ANUAL		AVANCE TRIMESTRAL		AVANCE ACUMULADO	
			Programado	Alcanzado	% Programado	% Alcanzado	% Programado	% Alcanzado
Licitación para la construcción de nuevos centros de esparcimiento público municipal realizadas.			0.00	0.00	0.00	0.00	0.00	0.00
Licitaciones para la construcción de nuevos centros de esparcimiento público municipal programadas.			0.00	0.00	0.00	0.00	0.00	0.00

COMPORTAMIENTO DEL INDICADOR

DESCRIPCION DE LA META ANUAL

META ANUAL	AVANCE TRIMESTRAL		AVANCE ACUMULADO		SEMAFORO
	Programado	Alcanzado	Programado	Alcanzado	
0.00	0.00	0.00	0.00	0.00	VERDE

DESCRIPCION DE RESULTADOS Y JUSTIFICACION EN CASO DE VARIACION SUPERIOR A ± 10 % RESPECTO A LO PROGRAMADO


NA

EVALUACION DEL INDICADOR

NA

DEPENDENCIA GENERAL: H00 SERVICIOS PUBLICOS

DEPENDENCIA AUXILIAR: 128 Parques y Jardines, 145 Panteones



ELABORÓ

Celsa Nieto R. Mesa

ING. IND. JUAN CARLOS MARTÍNEZ BÉNITEZ



MUNICIPIO DE OZUMBA

PbRm-08b FICHA TECNICA DE SEGUIMIENTO DE INDICADORES 2025 DE GESTIÓN O ESTRATÉGICO

TIPO DE FICHA: OSFEM

PILAR DE DESARROLLO / EJE TRANSVERSAL:

3 Eje 3. Empleo digno y desarrollo económico "Inclusión para el bienestar y la prosperidad"

TEMA DE DESARROLLO:

Infraestructura urbana y rural.

PROGRAMA PRESUPUESTARIO:

02020601 Modernización de los servicios comunales

PROYECTO PRESUPUESTARIO:

020206010301 Coordinación para la conservación de parques y jardines

OBJETIVO DEL PROGRAMA PRESUPUESTARIO:

Se refiere al conjunto de acciones que se llevan a cabo para la modernización y rehabilitación de plazas, jardines públicos, centros comerciales y demás infraestructura en donde se prestan servicios comunales, contando con la participación de los diferentes niveles de gobierno incluyendo la iniciativa privada.

DEPENDENCIA GENERAL:

H00 SERVICIOS PUBLICOS

DEPENDENCIA AUXILIAR:

128 Parques y Jardines, 145 Panteones

NOMBRE DEL INDICADOR:

Porcentaje de acciones de mantenimiento realizadas a los centros de esparcimiento público municipal.

FÓRMULA DEL CÁLCULO:

(Acciones de mantenimiento a los centros de esparcimiento público municipal realizadas/Acciones de mantenimiento a los centros de esparcimiento público municipal programadas) *100

INTERPRETACIÓN:

Porcentaje de acciones de mantenimiento realizadas a los centros de esparcimiento público municipal.

DIMENSIÓN QUE ATIENDE:

Eficiencia

DESCRIPCIÓN DEL FACTOR DE COMPARACIÓN:

NA

AMBITO GEOGRAFICO:

NA

COBERTURA:

NA

LÍNEA BASE

Numero: NA 1.2

FRECUENCIA DE MEDICIÓN: Trimestral

COMPORTAMIENTO DE LAS VARIABLES DURANTE EL TRIMESTRE: Enero-Marzo

VARIABLE	UNIDAD DE MEDIDA	OPERACION	META ANUAL	AVANCE TRIMESTRAL		AVANCE ACUMULADO	
				Programado	% Alcanzado	Programado	% Alcanzado
Acciones de mantenimiento a los centros de esparcimiento público municipal realizadas			0.00	0.00	0.00	0.00	0.00
Acciones de mantenimiento a los centros de esparcimiento público municipal programadas			0.00	0.00	0.00	0.00	0.00

COMPORTAMIENTO DEL INDICADOR


DESCRIPCION DE LA META ANUAL

META ANUAL	AVANCE TRIMESTRAL		AVANCE ACUMULADO		SEMAFORO
	Programado	EF%	Alcanzado	EF%	
0.00	0.00	0.00	0.00	0.00	VERDE

DESCRIPCION DE RESULTADOS Y JUSTIFICACION EN CASO DE VARIACION SUPERIOR A ± 10% RESPECTO A LO PROGRAMADO

NA

EVALUACION DEL INDICADOR



NA

DEPENDENCIA GENERAL: H00 SERVICIOS PUBLICOS

DEPENDENCIA AUXILIAR: 128 Parques y Jardines, 145 Panteones

ELABORÓ: *Celso*

ING. IND. JUAN CARLOS MARTINEZ BENITEZ



TIPO DE FICHA: OSFEM

PbRm-08b FICHA TECNICA DE SEGUIMIENTO DE INDICADORES 2025 DE GESTIÓN O ESTRATEGICO

MUNICIPIO DE OZUMBA

PILAR DE DESARROLLO / EJE TRANSVERSAL:

3 Eje. 3. Empleo digno y desarrollo económico "Inclusión para el bienestar y la prosperidad"

TEMA DE DESARROLLO:

Infraestructura urbana y rural

PROGRAMA PRESUPUESTARIO:

02020601 Modernización de los servicios comunales

PROYECTO PRESUPUESTARIO:

020206010301 Coordinación para la conservación de parques y jardines

OBJETIVO DEL PROGRAMA PRESUPUESTARIO:

Se refiere al conjunto de acciones que se llevan a cabo para la modernización y rehabilitación de plazas, jardines públicos, centros comerciales y demás infraestructura en donde se presten servicios comunales, contando con la participación de los diferentes niveles de gobierno incluyendo la iniciativa privada.

DEPENDENCIA GENERAL:

H00 SERVICIOS PUBLICOS

DEPENDENCIA AUXILIAR:

128 Parques y Jardines, 145 Panteones

ESTRUCTURA DEL INDICADOR

NOMBRE DEL INDICADOR:

Porcentaje de solicitudes atendidas para el mantenimiento de los panteones municipales.

FÓRMULA DEL CÁLCULO:

(Solicitudes de mantenimiento a los panteones municipales atendidas/Total de solicitudes presentadas para el mantenimiento a los panteones municipales)*100

INTERPRETACIÓN:

NA

DIMENSIÓN QUE ATIENDE:

Eficiencia

DESCRIPCIÓN DEL FACTOR DE COMPARACIÓN:

NA

ÁMBITO GEOGRÁFICO:

NA

COBERTURA:

NA

LÍNEA BASE:

NA

Numero: NA 2.1

FRECUENCIA DE MEDICIÓN: Trimestral

VARIABLE	COMPORTAMIENTO DE LAS VARIABLES DURANTE EL TRIMESTRE: Enero-Marzo		UNIDAD DE MEDIDA	OPERACION	META ANUAL	AVANCE TRIMESTRAL		AVANCE ACUMULADO	
	Programado	Alcanzado				%	Alcanzado	%	Alcanzado
Solicitudes de mantenimiento a los panteones municipales atendidas	0.00	0.00	NA	Constante	0.00	0.00	0.00	0.00	0.00
Total de solicitudes presentadas para el mantenimiento a los panteones municipales	0.00	0.00	NA	Constante	0.00	0.00	0.00	0.00	0.00

COMPORTAMIENTO DEL INDICADOR

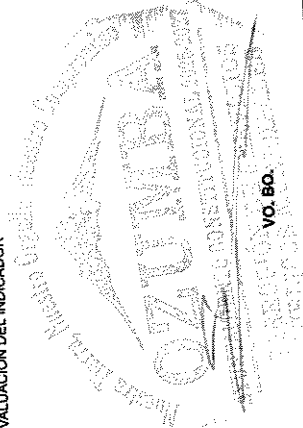
DESCRIPCION DE LA META ANUAL

META ANUAL	AVANCE TRIMESTRAL		AVANCE ACUMULADO		SEMAFORO EF%	SEMAFORO VERDE
	Programado	Alcanzado	Programado	Alcanzado		
100.00	0.00	0.00	0.00	0.00	0.00	0.00

DESCRIPCION DE RESULTADOS Y JUSTIFICACION EN CASO DE VARIACION SUPERIOR A +/- 10 % RESPECTO A LO PROGRAMADO

EVALUACION DEL INDICADOR

NA
H00 SERVICIOS PUBLICOS
128 Parques y Jardines, 145 Panteones



ELABORÓ

Celso Diaz R. Mds

ING. IND. JUAN CARLOS MARTINEZ BENITEZ



MUNICIPIO DE OZUMBA

PbRm-08b FICHA TECNICA DE SEGUIMIENTO DE INDICADORES 2025 DE GESTIÓN O ESTRATEGICO

TIPO DE FICHA: OSFEM

PILAR DE DESARROLLO / EJE TRANSVERSAL:

TEMA DE DESARROLLO:

PROGRAMA PRESUPUESTARIO:

PROYECTO PRESUPUESTARIO:

OBJETIVO DEL PROGRAMA PRESUPUESTARIO:

DEPENDENCIA GENERAL:

DEPENDENCIA AUXILIAR:

3 Eje 3. Empleo digno y desarrollo económico "Inclusión para el bienestar y la prosperidad"

Infraestructura urbana y rural.

02020601 Modernización de los servicios comunales

020206010301 Coordinación para la conservación de parques y jardines

Se refiere al conjunto de acciones que se llevan a cabo para la modernización y rehabilitación de plazas, jardines públicos, centros comerciales y demás infraestructura en donde se prestan servicios comunales, contando con la participación de los diferentes niveles de gobierno incluyendo la iniciativa privada.

H00 SERVICIOS PUBLICOS

128 Parques y Jardines, 145 Panteones

020206010302 Coordinación para servicios de administración y mantenimiento de panteones

ESTRUCTURA DEL INDICADOR

NOMBRE DEL INDICADOR: Porcentaje de mantenimientos realizados al rastro municipal

FÓRMULA DEL CÁLCULO: (Acciones de mantenimiento al rastro municipal realizadas/Acciones de mantenimiento al rastro municipal programadas)*100

INTERPRETACIÓN: Eficiencia

DIMENSION QUE ATIENDE: Eficiencia

DESCRIPCIÓN DEL FACTOR DE COMPARACIÓN:

AMBITO GEOGRAFICO: NA

COBERTURA: NA

LÍNEA BASE

Numero: NA 3.1

FRECUENCIA DE MEDICIÓN: Trimestral

VARIABLE	UNIDAD DE MEDIDA		OPERACION		META ANUAL		AVANCE TRIMESTRAL		AVANCE ACUMULADO	
	Programado	Alcanzado	Programado	Alcanzado	Programado	Alcanzado	Programado	Alcanzado	Programado	Alcanzado
Acciones de mantenimiento al rastro municipal realizadas	0.00	0.00	0.00	0.00	0.00	0.00	0.00	0.00	0.00	0.00
Acciones de mantenimiento al rastro municipal programadas	0.00	0.00	0.00	0.00	0.00	0.00	0.00	0.00	0.00	0.00

COMPORTAMIENTO DEL INDICADOR

DESCRIPCION DE LA META ANUAL

META ANUAL	AVANCE TRIMESTRAL		SEMAFORO		AVANCE ACUMULADO		SEMAFORO	
	Programado	Alcanzado	Programado	Alcanzado	Programado	Alcanzado	Programado	Alcanzado
0.00	0.00	0.00	0.00	0.00	0.00	0.00	0.00	0.00

DESCRIPCION DE RESULTADOS Y JUSTIFICACIÓN EN CASO DE VARIACIÓN SUPERIOR A ± 10 % RESPECTO A LO PROGRAMADO


NA

NA

DEPENDENCIA GENERAL: H00 SERVICIOS PUBLICOS

DEPENDENCIA AUXILIAR: 128 Parques y Jardines, 145 Panteones

EVALUACION DEL INDICADOR



ELABORÓ
Celsa Diaz R. Lms

ING. IND. JUAN CARLOS MARTÍNEZ BENITEZ



PbRm-08b FICHA TECNICA DE SEGUIMIENTO DE INDICADORES 2025 DE GESTIÓN O ESTRATÉGICO

TIPO DE FICHA: OSFEM

MUNICIPIO DE OZUMBA

PILAR DE DESARROLLO / EJE TRANSVERSAL: 3 Eje 3. Empleo digno y desarrollo económico "Inclusión para el bienestar y la prosperidad"
TEMA DE DESARROLLO: Infraestructura urbana y rural.
PROGRAMA PRESUPUESTARIO: 02020601 Modernización de los servicios comunales
PROYECTO PRESUPUESTARIO: 020206010301 Coordinación para la conservación de parques y jardines
OBJETIVO DEL PROGRAMA PRESUPUESTARIO: Se refiere al conjunto de acciones que se llevan a cabo para la modernización y rehabilitación de plazas, jardines públicos, centros comerciales y demás infraestructura en donde se presten servicios comunales, contando con la participación de los diferentes niveles de gobierno incluyendo la iniciativa privada.
DEPENDENCIA GENERAL: H00 SERVICIOS PUBLICOS
DEPENDENCIA AUXILIAR: 128 Parques y Jardines, 145 Panteones

ESTRUCTURA DEL INDICADOR

NOMBRE DEL INDICADOR: Porcentaje de capacitaciones normativas y técnicas al personal del rastro municipal.
FÓRMULA DEL CALCULO: (Capacitaciones normativas y técnicas al personal del rastro municipal realizadas/Capacitaciones normativas y técnicas programadas)*100

INTERPRETACIÓN: Eficiencia
DIMENSIÓN QUE ATIENDE: Eficiencia
DESCRIPCIÓN DEL FACTOR DE COMPARACIÓN: NA
AMBITO GEOGRAFICO: NA
COBERTURA: NA
LINEA BASE: NA

FRECUENCIA DE MEDICIÓN: Trimestral

Numero: NA 3.2

COMPORTAMIENTO DE LAS VARIABLES DURANTE EL TRIMESTRE Enero-Marzo

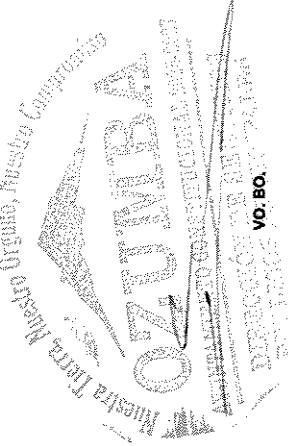
VARIABLE	UNIDAD DE MEDIDA	OPERACION	META ANUAL		AVANCE TRIMESTRAL		AVANCE ACUMULADO	
			Programado	Alcanzado	%	Programado	%	Programado
Capacitaciones normativas y técnicas al personal del rastro municipal realizadas			0.00	0.00	0.00	0.00	0.00	0.00
Capacitaciones normativas y técnicas programadas			0.00	0.00	0.00	0.00	0.00	0.00

**COMPORTAMIENTO DEL INDICADOR
DESCRIPCIÓN DE LA META ANUAL**

META ANUAL	AVANCE TRIMESTRAL		AVANCE ACUMULADO	
	Programado	Alcanzado	Programado	Alcanzado
0.00	0.00	0.00	0.00	0.00

DESCRIPCIÓN DE RESULTADOS Y JUSTIFICACIÓN EN CASO DE VARIACIÓN SUPERIOR A ± 10 % RESPECTO A LO PROGRAMADO

EVALUACION DEL INDICADOR



NA
DEPENDENCIA GENERAL: H00 SERVICIOS PUBLICOS
DEPENDENCIA AUXILIAR: 128 Parques y Jardines, 145 Panteones

Celso...
ELABORÓ

ING. IND. JUAN CARLOS MARTÍNEZ BENITEZ



MUNICIPIO DE OZUMBA

PbRm-08b FICHA TECNICA DE SEGUIMIENTO DE INDICADORES 2025 DE GESTIÓN O ESTRATEGICO

TIPO DE FICHA: OSFEM

PILAR DE DESARROLLO / EJE TRANSVERSAL:

4 Eje 4. Bienestar social." Combate a la pobreza y atención a grupos en situación de vulnerabilidad"

TEMA DE DESARROLLO:

Combate a la pobreza y reducción de las carencias sociales.

PROGRAMA PRESUPUESTARIO:

02020201 Desarrollo comunitario

PROYECTO PRESUPUESTARIO:

020202010102 Apoyo Solidario

OBJETIVO DEL PROGRAMA PRESUPUESTARIO:

Incluye proyectos cuyas acciones de coordinación para la concurrencia de los recursos en los programas de desarrollo social se orientan a la mejora de los distintos ámbitos de los municipios y los grupos sociales que en ellos habitan, en especial a los de mayor vulnerabilidad, y que tengan como propósito asegurar la reducción de la pobreza.

DEPENDENCIA GENERAL:

C01 Regiduría I

DEPENDENCIA AUXILIAR:

C01

ESTRUCTURA DEL INDICADOR

NOMBRE DEL INDICADOR: Porcentaje de solicitudes de programas sociales atendidas.

FÓRMULA DEL CÁLCULO: (Solicitudes de programas sociales atendidas/Solicitudes de programas sociales en trámite)*100

INTERPRETACIÓN: conocer el porcentaje de solicitudes de programas sociales atendidas

DIMENSIÓN QUE ATIENDE: Eficiencia

REGISTROS ADMINISTRATIVOS

DESCRIPCIÓN DEL FACTOR DE COMPARACIÓN:

MUNICIPAL

ÁMBITO GEOGRÁFICO: 30,785 HAB.

COBERTURA: Solicitudes de programas sociales en trámite

LÍNEA BASE

Numero: NA 2.1

FRECUENCIA DE MEDICIÓN: Trimestral

COMPORTAMIENTO DE LAS VARIABLES DURANTE EL TRIMESTRE: Enero-Marzo

VARIABLE	UNIDAD DE MEDIDA	OPERACION	META ANUAL		AVANCE TRIMESTRAL		AVANCE ACUMULADO	
			Programado	Alcanzado	Programado	% Alcanzado	Programado	% Alcanzado
Solicitudes de programas sociales atendidas	porcentual	Sumable	30.00	30.00	8.00	26.67	8.00	26.67
Solicitudes de programas sociales en trámite	porcentual	Sumable	30.00	30.00	8.00	26.67	8.00	26.67

COMPORTAMIENTO DEL INDICADOR

DESCRIPCION DE LA META ANUAL

conocer el porcentaje de solicitudes de programas sociales atendidas

META ANUAL	AVANCE TRIMESTRAL		AVANCE ACUMULADO	
	Programado	Alcanzado	Programado	Alcanzado
100.00	100.00	100.00	100.00	100.00
DESCRIPCIÓN DE RESULTADOS Y JUSTIFICACIÓN EN CASO DE VARIACIÓN SUPERIOR A ± 10 % RESPECTO A LO PROGRAMADO OPTIMO	EF%	SEMAFORO	EF%	SEMAFORO
	100.00	VERDE	100.00	VERDE

EVALUACION DEL INDICADOR

VERDE

DEPENDENCIA GENERAL:

C01 Regiduría I

DEPENDENCIA AUXILIAR:

C01

ELABORÓ: LIC. ALAN MCHIEL REYES MARTINEZ
 LIC. ALAN MCHIEL REYES MARTINEZ
 TIT. ALAN MCHIEL REYES MARTINEZ



MUNICIPIO DE OZUMBA

PBRm-08b FICHA TECNICA DE SEGUIMIENTO DE INDICADORES 2025 DE GESTIÓN O ESTRATEGICO

TIPO DE FICHA: OSFEM

PILAR DE DESARROLLO / EJE TRANSVERSAL:

TEMA DE DESARROLLO:

PROGRAMA PRESUPUESTARIO:

PROYECTO PRESUPUESTARIO:

OBJETIVO DEL PROGRAMA PRESUPUESTARIO:

DEPENDENCIA GENERAL:

DEPENDENCIA AUXILIAR:

NOMBRE DEL INDICADOR:

FÓRMULA DEL CÁLCULO:

INTERPRETACIÓN:

DIMENSIÓN QUE ATIENDE:

DESCRIPCIÓN DEL FACTOR

DE COMPARACIÓN:

AMBITO GEOGRAFICO:

COBERTURA:

LINEA BASE:

Numero NA 1.1

4 Eje 4. Bienestar social "Combate a la pobreza y atención a grupos en situación de vulnerabilidad"

Atención a grupos vulnerables

02060606 Oportunidades para los adolescentes y jóvenes

020608060102 Promoción del bienestar adolescente y juvenil

Contiene acciones que se orientan a brindar más y mejores oportunidades a los jóvenes que les permitan alcanzar su desarrollo físico - mental adecuado, que les permita incorporarse a la sociedad de manera productiva.

101 Desarrollo Social

143 Atención a la Juventud

ESTRUCTURA DEL INDICADOR

Porcentaje de cumplimiento en la emisión de convocatorias para otorgar becas.

(Número de convocatorias para otorgar becas publicadas / Total de convocatorias para otorgar becas programadas) *100

Eficiencia

FRECUENCIA DE MEDICIÓN:

Trimestral

COMPORTAMIENTO DE LAS VARIABLES DURANTE EL TRIMESTRE: Enero-Marzo

VARIABLE	UNIDAD DE MEDIDA		META ANUAL		AVANCE TRIMESTRAL		AVANCE ACUMULADO	
	Programado	Alcanzado	Programado	Alcanzado	Programado	Alcanzado	Programado	Alcanzado
Numero de convocatorias para otorgar becas publicadas	0.00	0.00	0.00	0.00	0.00	0.00	0.00	0.00
Total de convocatorias para otorgar becas programadas	0.00	0.00	0.00	0.00	0.00	0.00	0.00	0.00

COMPORTAMIENTO DEL INDICADOR

DESCRIPCIÓN DE LA META ANUAL

META ANUAL	AVANCE TRIMESTRAL		AVANCE ACUMULADO	
	Programado	Alcanzado	Programado	Alcanzado
0.00	0.00	0.00	0.00	0.00

DESCRIPCIÓN DE RESULTADOS Y JUSTIFICACIÓN EN CASO DE VARIACIÓN SUPERIOR A ±10 % RESPECTO A LO PROGRAMADO

NA

EVALUACION DEL INDICADOR

NA

DEPENDENCIA GENERAL: 101 Desarrollo Social

DEPENDENCIA AUXILIAR: 143 Atención a la Juventud

Lic. ALAIN MICHELL REYES MARTÍNEZ

 Lic. ALAIN MICHELL REYES MARTÍNEZ



TIPO DE FICHA: OSFEM

PdM-08b FICHA TECNICA DE SEGUIMIENTO DE INDICADORES 2025 DE GESTIÓN O ESTRATÉGICO

MUNICIPIO DE OZUMBA

PILAR DE DESARROLLO / EJE TRANSVERSAL:

4 Eje 4. Bienestar social 'Combatir a la pobreza y atención a grupos en situación de vulnerabilidad'

TEMA DE DESARROLLO:

Atención a grupos vulnerables

PROGRAMA PRESUPUESTARIO:

02060808 Oportunidades para los adolescentes y jóvenes

PROYECTO PRESUPUESTARIO:

020608060102 Promoción del bienestar adolescente y juvenil

OBJETIVO DEL PROGRAMA PRESUPUESTARIO:

Contiene acciones que se orientan a brindar más y mejores oportunidades a los jóvenes que les permitan alcanzar su desarrollo físico - mental adecuado, que les permita incorporarse a la sociedad de manera productiva.

DEPENDENCIA GENERAL:

I01 Desarrollo Social

DEPENDENCIA AUXILIAR:

143 Atención a la Juventud

ESTRUCTURA DEL INDICADOR

NOMBRE DEL INDICADOR:

Porcentaje de solicitudes beneficiadas con becas.

FÓRMULA DEL CÁLCULO:

(Número de solicitudes beneficiadas con beca / Total de solicitudes de beca recibidas) *100

INTERPRETACIÓN:

Eficiencia

DIMENSIÓN QUE ATIENDE:

FRECUENCIA DE MEDICIÓN:

Trimestral

DESCRIPCIÓN DEL FACTOR DE COMPARACIÓN:

AMBITO GEOGRAFICO:

NA

COBERTURA:

NA

LINEA BASE

Numero: NA 1.2

COMPORTAMIENTO DE LAS VARIABLES DURANTE EL TRIMESTRE: Enero-Marzo

VARIABLE	META ANUAL		AVANCE TRIMESTRAL		AVANCE ACUMULADO	
	Programado	Alcanzado	% Programado	% Alcanzado	Programado	% Alcanzado
Número de solicitudes beneficiadas con beca	0.00	0.00	0.00	0.00	0.00	0.00
Total de solicitudes de beca recibidas	0.00	0.00	0.00	0.00	0.00	0.00

COMPORTAMIENTO DEL INDICADOR

DESCRIPCION DE LA META ANUAL

META ANUAL	AVANCE TRIMESTRAL		AVANCE ACUMULADO	
	Programado	Alcanzado	Programado	Alcanzado
0.00	0.00	0.00	0.00	0.00

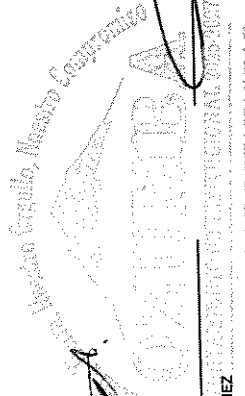
DESCRIPCION DE RESULTADOS Y JUSTIFICACION EN CASO DE VARIACION SUPERIOR A ± 10 % RESPECTO A LO PROGRAMADO

EVALUACION DEL INDICADOR

NA

I01 Desarrollo Social

143 Atención a la Juventud



ELABORADO POR: LIC. ALAIN MICHELL REYES MARTINEZ
FECHA DE ELABORACION: 30/04/2025



MUNICIPIO DE OZUMBA

PbRm-08b FICHA TECNICA DE SEGUIMIENTO DE INDICADORES 2025 DE GESTIÓN O ESTRATEGICO

TIPO DE FICHA: OSFEM

PILAR DE DESARROLLO / EJE TRANSVERSAL:

4 Eje 4. Bienestar social "Combate a la pobreza y atención a grupos en situación de vulnerabilidad"

TEMA DE DESARROLLO:

Atención a grupos vulnerables

PROGRAMA PRESUPUESTARIO:

02060806 Oportunidades para los adolescente y jóvenes

PROYECTO PRESUPUESTARIO:

0206080602 Promoción del bienestar adolescente y juvenil

OBJETIVO DEL PROGRAMA PRESUPUESTARIO:

Contiene acciones que se orientan a brindar más y mejores oportunidades a los jóvenes que les permitan alcanzar su desarrollo físico - mental adecuado, que les permita incorporarse a la sociedad de manera productiva.

DEPENDENCIA GENERAL:

101 Desarrollo Social

DEPENDENCIA AUXILIAR:

143 Atención a la Juventud

NOMBRE DEL INDICADOR:

Porcentaje de recursos otorgados mediante estímulos.

FÓRMULA DEL CÁLCULO:

(Monto total de recursos otorgados mediante estímulos / Total de recursos programados a otorgar mediante estímulos) *100

INTERPRETACIÓN:

Eficiencia

DIMENSIÓN QUE ATIENDE:

NA

DESCRIPCIÓN DEL FACTOR DE COMPARACIÓN:

NA

AMBITO GEOGRAFICO:

NA

COBERTURA:

NA

LINEA BASE:

NA

Numero:

NA

1.3

FRECUENCIA DE MEDICIÓN:

Trimestral

ESTRUCTURA DEL INDICADOR

COMPORTAMIENTO DE LAS VARIABLES DURANTE EL TRIMESTRE: Enero-Marzo

VARIABLE	UNIDAD DE MEDIDA	OPERACION	META ANUAL	AVANCE TRIMESTRAL		AVANCE ACUMULADO	
				Programado	% Alcanzado	Programado	% Alcanzado
Monto total de recursos otorgados mediante estímulos			0.00	0.00	0.00	0.00	0.00
Total de recursos programados a otorgar mediante estímulos			0.00	0.00	0.00	0.00	0.00

COMPORTAMIENTO DEL INDICADOR

DESCRIPCIÓN DE LA META ANUAL

META ANUAL	AVANCE TRIMESTRAL		AVANCE ACUMULADO	
	Programado	Alcanzado	Programado	Alcanzado
0.00	0.00	0.00	0.00	0.00
DESCRIPCIÓN DE RESULTADOS Y JUSTIFICACIÓN EN CASO DE VARIACIÓN SUPERIOR A ± 10 % RESPECTO A LO PROGRAMADO	SEMÁFORO VERDE	0.00	SEMÁFORO VERDE	0.00

EVALUACION DEL INDICADOR

NA

DEPENDENCIA GENERAL:

101 Desarrollo Social

DEPENDENCIA AUXILIAR:

143 Atención a la Juventud

ELABORÓ: LIC. JUAN MICHELL REYES MARTINEZ

VERIFICÓ: LIC. JUAN MICHELL REYES MARTINEZ

APROBÓ: LIC. JUAN MICHELL REYES MARTINEZ



MUNICIPIO DE OZUMBA

PbRm-08b FICHA TÉCNICA DE SEGUIMIENTO DE INDICADORES 2025 DE GESTIÓN O ESTRATEGICO

TIPO DE FICHA: OSFEM

PILAR DE DESARROLLO / EJE TRANSVERSAL:

4 Eje 4. Bienestar social "Combate a la pobreza y atención a grupos en situación de vulnerabilidad"

TEMA DE DESARROLLO:

Atención a grupos vulnerables

PROGRAMA PRESUPUESTARIO:

02060806 Oportunidades para los adolescente y jóvenes

PROYECTO PRESUPUESTARIO:

020608060102 Promoción del bienestar adolescente y juvenil

OBJETIVO DEL PROGRAMA PRESUPUESTARIO:

Contiene acciones que se orientan a brindar más y mejores oportunidades a los jóvenes que les permitan alcanzar su desarrollo físico - mental adecuado, que les permita incorporarse a la sociedad de manera productiva.

DEPENDENCIA GENERAL:

01 Desarrollo Social

DEPENDENCIA AUXILIAR:

143 Atención a la Juventud

ESTRUCTURA DEL INDICADOR

NOMBRE DEL INDICADOR: Porcentaje de actividades de orientación vocacional realizadas.

FORMULA DEL CÁLCULO: ((Actividades de orientación vocacional realizadas/Actividades de orientación vocacional programadas) * 100

INTERPRETACIÓN:

DIMENSIÓN QUE ATIENDE: Eficiencia

DESCRIPCIÓN DEL FACTOR DE COMPARACIÓN:

AMBITO GEOGRAFICO: NA

COBERTURA: NA

LINEA BASE

FRECUENCIA DE MEDICIÓN: Trimestral

Numero: NA 2.1

COMPORTAMIENTO DE LAS VARIABLES DURANTE EL TRIMESTRE: Enero-Marzo

VARIABLE	UNIDAD DE MEDIDA	OPERACION	META ANUAL		AVANCE TRIMESTRAL		AVANCE ACUMULADO	
			Programado	Alcanzado	%	Alcanzado	%	Alcanzado
Actividades de orientación vocacional realizadas			0.00	0.00	0.00	0.00	0.00	0.00
Actividades de orientación vocacional programadas			0.00	0.00	0.00	0.00	0.00	0.00

COMPORTAMIENTO DEL INDICADOR

DESCRIPCION DE LA META ANUAL

META ANUAL	TRIMESTRE: Enero-Marzo				AVANCE ACUMULADO	
	Programado	Alcanzado	SEMAFORO	EF%	Alcanzado	SEMAFORO
0.00	0.00	0.00	VERDE	0.00	0.00	VERDE

DESCRIPCION DE RESULTADOS Y JUSTIFICACION EN CASO DE VARIACION SUPERIOR A 10% RESPECTO A LO PROGRAMADO

EVALUACION DEL INDICADOR

NA

DEPENDENCIA GENERAL:

01 Desarrollo Social

DEPENDENCIA AUXILIAR:

143 Atención a la Juventud

ELABORADO: LIC/ALEJANDRO MARTINEZ REYES MARTINEZ

VERIFICADO: LIC/ALEJANDRO MARTINEZ REYES MARTINEZ

REVISADO: LIC/ALEJANDRO MARTINEZ REYES MARTINEZ

APROBADO: LIC/ALEJANDRO MARTINEZ REYES MARTINEZ

ELABORADO: LIC/ALEJANDRO MARTINEZ REYES MARTINEZ

VERIFICADO: LIC/ALEJANDRO MARTINEZ REYES MARTINEZ

REVISADO: LIC/ALEJANDRO MARTINEZ REYES MARTINEZ

APROBADO: LIC/ALEJANDRO MARTINEZ REYES MARTINEZ



MUNICIPIO DE OZUMBA

PbRm-08b FICHA TECNICA DE SEGUIMIENTO DE INDICADORES 2025 DE GESTIÓN O ESTRATEGICO

TIPO DE FICHA: OSFEM

PILAR DE DESARROLLO / EJE TRANSVERSAL:

4 Eje 4. Bienestar social "Combate a la pobreza y atención a grupos en situación de vulnerabilidad"

TEMA DE DESARROLLO:

Atención a grupos vulnerables

PROGRAMA PRESUPUESTARIO:

02060806 Oportunidades para los adolescente y jóvenes

PROYECTO PRESUPUESTARIO:

020608060102 Promoción del bienestar adolescente y juvenil

OBJETIVO DEL PROGRAMA PRESUPUESTARIO:

Contiene acciones que se orientan a brindar más y mejores oportunidades a los jóvenes que les permitan alcanzar su desarrollo físico - mental adecuado, que les permita incorporarse a la sociedad de manera productiva.

DEPENDENCIA GENERAL:

101 Desarrollo Social

DEPENDENCIA AUXILIAR:

143 Atención a la Juventud

ESTRUCTURA DEL INDICADOR

Nombre del indicador: Porcentaje de dictaminación de proyectos participantes en concursos.

Formula del cálculo: (Proyectos participantes en concursos dictaminados / Proyectos participantes en concursos recibidos) *100

Interpretación:

Eficiencia

Dimensión que atende:

Descripción del factor de comparación:

Ámbito geográfico:

NA

Cobertura:

LINEA BASE

Número: NA 2.2

Frecuencia de medición: Trimestral

COMPORTAMIENTO DE LAS VARIABLES DURANTE EL TRIMESTRE: Enero-Marzo

VARIABLE	UNIDAD DE MEDIDA	OPERACION	META ANUAL	AVANCE TRIMESTRAL		AVANCE ACUMULADO	
				Programado	% Alcanzado	Programado	% Alcanzado
Proyectos participantes en concursos dictaminados			0.00	0.00	0.00	0.00	0.00
Proyectos participantes en concursos recibidos			0.00	0.00	0.00	0.00	0.00

COMPORTAMIENTO DEL INDICADOR

DESCRIPCIÓN DE LA META ANUAL

META ANUAL	AVANCE TRIMESTRAL		AVANCE ACUMULADO		SEMAFORO
	Programado	Alcanzado	Programado	Alcanzado	
0.00	0.00	0.00	0.00	0.00	VERDE

DESCRIPCIÓN DE RESULTADOS Y JUSTIFICACIÓN EN CASO DE VARIACIÓN SUPERIOR A ± 10 % RESPECTO A LO PROGRAMADO

EVALUACION DEL INDICADOR

NA

DEPENDENCIA GENERAL: 101 Desarrollo Social

DEPENDENCIA AUXILIAR: 143 Atención a la Juventud

ELABORADO: [Signature]

VERIFICADO: [Signature]

REVISADO: [Signature]

APROBADO: [Signature]

ELABORADO: L.C. ALAIN MICHELL REYES MARTINEZ

VERIFICADO: L.C. ALAIN MICHELL REYES MARTINEZ

REVISADO: L.C. ALAIN MICHELL REYES MARTINEZ

APROBADO: L.C. ALAIN MICHELL REYES MARTINEZ



PbRm-08b FICHA TECNICA DE SEGUIMIENTO DE INDICADORES 2025 DE GESTIÓN O ESTRATEGICO

TIPO DE FICHA: OSFEM

MUNICIPIO DE OZUMBA

PILAR DE DESARROLLO / EJE TRANSVERSAL: 4 Eje 4. Bienestar social "Combatir a la pobreza y atención a grupos en situación de vulnerabilidad"
TEMA DE DESARROLLO: Atención a grupos vulnerables
PROGRAMA PRESUPUESTARIO: 02060806 Oportunidades para los adolescente y jóvenes
PROYECTO PRESUPUESTARIO: 020608060102 Promoción del bienestar adolescente y juvenil
OBJETIVO DEL PROGRAMA PRESUPUESTARIO: Contiene acciones que se orientan a brindar más y mejores oportunidades a los jóvenes que les permitan alcanzar su desarrollo físico - mental adecuado, que les permita incorporarse a la sociedad de manera productiva.

DEPENDENCIA GENERAL: 101 Desarrollo Social
DEPENDENCIA AUXILIAR: 143 Atención a la Juventud

ESTRUCTURA DEL INDICADOR

NOMBRE DEL INDICADOR: Porcentaje de jóvenes participantes en concursos beneficiados con estímulos.
FÓRMULA DEL CÁLCULO: (Jóvenes participantes en concursos que reciben estímulos / jóvenes participantes en concursos) * 100

INTERPRETACIÓN: NA
DIMENSION QUE ATIENDE: Eficiencia
DESCRIPCIÓN DEL FACTOR DE COMPARACIÓN: NA
AMBITO GEOGRAFICO: MUNICIPAL
COBERTURA: 30,785 HAB.
LINEA BASE: NA

FRECUENCIA DE MEDICIÓN: Trimestral

Numero: NA 2.3

COMPORTAMIENTO DE LAS VARIABLES DURANTE EL TRIMESTRE Enero-Marzo

VARIABLE	UNIDAD DE MEDIDA	OPERACION	META ANUAL		AVANCE TRIMESTRAL		AVANCE ACUMULADO		
			Programado	Alcanzado	%	Programado	%	Programado	%
Jóvenes participantes en concursos que reciben estímulos	NA	Constante	1.00	1.00	100.00	1.00	100.00	1.00	100.00
Jóvenes participantes en concursos	NA	Constante	1.00	1.00	100.00	1.00	100.00	1.00	100.00

COMPORTAMIENTO DEL INDICADOR

DESCRIPCION DE LA META ANUAL

META ANUAL	AVANCE TRIMESTRAL		AVANCE ACUMULADO	
	Programado	Alcanzado	Programado	Alcanzado
100.00	100.00	100.00	100.00	100.00
DESCRIPCION DE RESULTADOS Y JUSTIFICACION EN CASO DE VARIACION SUPERIOR A ± 10% RESPECTO A LO PROGRAMADO OPTIMO	VERDE	VERDE	VERDE	VERDE

EVALUACION DEL INDICADOR

VERDE
DEPENDENCIA GENERAL: 101 Desarrollo Social
DEPENDENCIA AUXILIAR: 143 Atención a la Juventud

LIC. ALAMY MICHELL REYES MARTÍNEZ



TIPO DE FICHA: OSFEM

PbRm-08b FICHA TECNICA DE SEGUIMIENTO DE INDICADORES 2025 DE GESTIÓN O ESTRATEGICO

MUNICIPIO DE OZUMBA

PILAR DE DESARROLLO /EJE TRANSVERSAL:

4 Eje 4. Bienestar social "Combate a la pobreza y atención a grupos en situación de vulnerabilidad"

TEMA DE DESARROLLO:

Atención a grupos vulnerables

PROGRAMA PRESUPUESTARIO:

02060806 Oportunidades para los adolescente y jóvenes

PROYECTO PRESUPUESTARIO:

020608060102 Promoción del bienestar adolescente y juvenil

OBJETIVO DEL PROGRAMA PRESUPUESTARIO:

Contiene acciones que se orientan a brindar más y mejores oportunidades a los jóvenes que les permitan alcanzar su desarrollo físico - mental adecuado, que les permita incorporarse a la sociedad de manera productiva.

DEPENDENCIA GENERAL:

01 Desarrollo Social

DEPENDENCIA AUXILIAR:

143 Atención a la Juventud

ESTRUCTURA DEL INDICADOR

NOMBRE DEL INDICADOR:

Porcentaje de convocatorias emitidas bajo la modalidad de joven emprendedor

FÓRMULA DEL CÁLCULO:

(Número de convocatorias emitidas bajo la modalidad de joven emprendedor / Total de convocatorias bajo la modalidad de joven emprendedor programadas) *100

INTERPRETACIÓN:

Trimestral

DIMENSIÓN QUE ATIENDE:

Eficiencia

DESCRIPCIÓN DEL FACTOR DE COMPARACIÓN:

NA

AMBITO GEOGRAFICO:

NA

COBERTURA:

LINEA BASE

Numero: NA 3.1

COMPORTAMIENTO DE LAS VARIABLES DURANTE EL TRIMESTRE: Enero-Marzo

VARIABLE	META ANUAL		AVANCE TRIMESTRAL		AVANCE ACUMULADO	
	Programado	%	Programado	%	Programado	%
Numero de convocatorias emitidas bajo la modalidad de joven emprendedor	0.00	0.00	0.00	0.00	0.00	0.00
Total de convocatorias bajo la modalidad de joven emprendedor programadas	0.00	0.00	0.00	0.00	0.00	0.00

COMPORTAMIENTO DEL INDICADOR

DESCRIPCION DE LA META ANUAL

META ANUAL	AVANCE TRIMESTRAL		AVANCE ACUMULADO		SEMAFORO
	Programado	EF%	Alcanzado	EF%	
0.00	0.00	0.00	0.00	0.00	VERDE

DESCRIPCION DE RESULTADOS Y JUSTIFICACION EN CASO DE VARIACION SUPERIOR A ± 10 % RESPECTO A LO PROGRAMADO

EVALUACION DEL INDICADOR

NA

01 Desarrollo Social

143 Atención a la Juventud



[Signature]
ELABORÓ
LIC. ALAN MICHELL REYES MARTINEZ

[Signature]
VO. BO
LIC. ALAN MICHELL REYES MARTINEZ



MUNICIPIO DE OZUMBA

TIPO DE FICHA: OSFEM

PILAR DE DESARROLLO /EJE TRANSVERSAL:

4 Eje 4. Bienestar social "Combate a la pobreza y atención a grupos en situación de vulnerabilidad"

TEMA DE DESARROLLO:

Atención a grupos vulnerables

PROGRAMA PRESUPUESTARIO:

02060806 Oportunidades para los adolescentes y jóvenes

PROYECTO PRESUPUESTARIO:

020608060102 Promoción del bienestar adolescente y juvenil

OBJETIVO DEL PROGRAMA PRESUPUESTARIO:

Contiene acciones que se orientan a brindar más y mejores oportunidades a los jóvenes que les permitan alcanzar su desarrollo físico - mental adecuado, que les permita incorporarse a la sociedad de manera productiva.

DEPENDENCIA GENERAL:

101 Desarrollo Social

DEPENDENCIA AUXILIAR:

143 Atención a la Juventud

ESTRUCTURA DEL INDICADOR

Nombre del indicador: Porcentaje de estímulos gestionados que fueron entregados bajo la modalidad de joven emprendedor.

Fórmula del cálculo: (Número de estímulos gestionados que fueron entregados bajo la modalidad de joven emprendedor / (Estímulos gestionados) *100

Interpretación:

Dimensión que atiende: Eficiencia

Descripción del factor de comparación:

NA

Ámbito geográfico:

NA

CoBERTURA:

LINEA BASE

FRECUENCIA DE MEDICIÓN:

Trimestral

Numero: NA 3.2

COMPORTAMIENTO DE LAS VARIABLES DURANTE EL TRIMESTRE: Enero-Marzo

VARIABLE	UNIDAD DE MEDIDA		META ANUAL	AVANCE TRIMESTRAL		AVANCE ACUMULADO	
	Programado	Alcanzado		%	Alcanzado	%	Alcanzado
Numero de estímulos gestionados que fueron entregados bajo la modalidad de joven emprendedor	0.00	0.00	0.00	0.00	0.00	0.00	0.00
Estímulos gestionados	0.00	0.00	0.00	0.00	0.00	0.00	0.00

COMPORTAMIENTO DEL INDICADOR

DESCRIPCION DE LA META ANUAL

META ANUAL	AVANCE TRIMESTRAL		AVANCE ACUMULADO	
	Programado	Alcanzado	Programado	Alcanzado
0.00	0.00	0.00	0.00	0.00

TRIMESTRE: Enero-Marzo

SEMÁFORO EF% VERDE 0.00 VERDE 0.00

DESCRIPCION DE RESULTADOS Y JUSTIFICACION EN CASO DE VARIACION SUPERIOR A ± 10 % RESPECTO A LO PROGRAMADO

NA

EVALUACION DEL INDICADOR

NA

DEPENDENCIA GENERAL: 101 Desarrollo Social

DEPENDENCIA AUXILIAR: 143 Atención a la Juventud

ELABORADO POR:

REVISADO POR:

FECHA DE ELABORACION: 30/04/2025

FECHA DE ELABORACION: 30/04/2025

LIC. ALAN MICHELL REYES MARTINEZ



MUNICIPIO DE OZUMBA

PbRm-08b FICHA TECNICA DE SEGUIMIENTO DE INDICADORES 2025 DE GESTIÓN O ESTRATEGICO

TIPO DE FICHA: OSFEM

PILAR DE DESARROLLO / EJE TRANSVERSAL: 4 Eje 4. Bienestar social "Combate a la pobreza y atención a grupos en situación de vulnerabilidad"
TEMA DE DESARROLLO: Atención a grupos vulnerables
PROGRAMA PRESUPUESTARIO: 02060806 Oportunidades para los adolescente y jóvenes
PROYECTO PRESUPUESTARIO: 020608060102 Promoción del bienestar adolescente y juvenil
OBJETIVO DEL PROGRAMA PRESUPUESTARIO: Contiene acciones que se orientan a brindar más y mejores oportunidades a los jóvenes que les permitan alcanzar su desarrollo físico - mental adecuado, que les permita incorporarse a la sociedad de manera productiva.

DEPENDENCIA GENERAL: 101 Desarrollo Social
DEPENDENCIA AUXILIAR: 143 Atención a la Juventud

ESTRUCTURA DEL INDICADOR

NOMBRE DEL INDICADOR: Porcentaje en la dictaminación técnica de proyectos bajo la modalidad de joven emprendedor.
FORMULA DEL CÁLCULO: (Proyectos bajo la modalidad de joven emprendedor dictaminados/Proyectos bajo la modalidad de joven emprendedor recibidos) *100

INTERPRETACIÓN: Eficiencia
DIMENSIÓN QUE ATIENDE: Eficiencia
DESCRIPCIÓN DEL FACTOR DE COMPARACIÓN: NA
AMBITO GEOGRAFICO: NA
COBERTURA: NA
LINEA BASE: NA

FRECUENCIA DE MEDICIÓN: Trimestral

Número: NA 3.3

COMPORTAMIENTO DE LAS VARIABLES DURANTE EL TRIMESTRE: Enero-Marzo

VARIABLE	UNIDAD DE MEDIDA	OPERACION	META ANUAL	AVANCE TRIMESTRAL		AVANCE ACUMULADO	
				Programado	% Alcanzado	Programado	% Alcanzado
Proyectos bajo la modalidad de joven emprendedor dictaminados			0.00	0.00	0.00	0.00	0.00
Proyectos bajo la modalidad de joven emprendedor recibidos			0.00	0.00	0.00	0.00	0.00

**COMPORTAMIENTO DEL INDICADOR
DESCRIPCION DE LA META ANUAL**

META ANUAL	TRIMESTRE: Enero-Marzo			
	AVANCE TRIMESTRAL	SEMAFORO	Programado	AVANCE ACUMULADO
0.00	Alcanzado	SEMAFORO	Alcanzado	SEMAFORO
0.00	0.00	VERDE	0.00	VERDE
DESCRIPCION DE RESULTADOS Y JUSTIFICACION EN CASO DE VARIACION SUPERIOR A +/- 10 % RESPECTO A LO PROGRAMADO				
NA				

EVALUACION DEL INDICADOR

NA
DEPENDENCIA GENERAL: 101 Desarrollo Social
DEPENDENCIA AUXILIAR: 143 Atención a la Juventud

LIC. ALAIN MICHELL REYES MARTINEZ



PbRm-08b FICHA TECNICA DE SEGUIMIENTO DE INDICADORES 2025 DE GESTIÓN O ESTRATEGICO

MUNICIPIO DE OZUMBA

TIPO DE FICHA: OSFEM

PILAR DE DESARROLLO / JEJE TRANSVERSAL: 4 Eje 4. Bienestar social "Combate a la pobreza y atención a grupos en situación de vulnerabilidad"
TEMA DE DESARROLLO: Atención a grupos vulnerables
PROGRAMA PRESUPUESTARIO: 02060806 Oportunidades para los adolescente y jóvenes
PROYECTO PRESUPUESTARIO: 020608060102 Promoción del bienestar adolescente y juvenil
OBJETIVO DEL PROGRAMA PRESUPUESTARIO: Conlleva acciones que se orientan a brindar más y mejores oportunidades a los jóvenes que les permitan alcanzar su desarrollo físico - mental adecuado, que les permita incorporarse a la sociedad de manera productiva.
DEPENDENCIA GENERAL: 01 Desarrollo Social
DEPENDENCIA AUXILIAR: 143 Atención a la Juventud

ESTRUCTURA DEL INDICADOR
NOMBRE DEL INDICADOR: Porcentaje de cumplimiento en la elaboración del Programa de concertación y rehabilitación de lugares de esparcimiento y deportivos.
FORMULA DEL CÁLCULO: (Programa de concertación y rehabilitación de lugares de esparcimiento y deportivos programado) *100

INTERPRETACIÓN: Eficiencia
DIMENSIÓN QUE ATIENDE: Eficiencia
DESCRIPCIÓN DEL FACTOR DE COMPARACIÓN: NA
AMBITO GEOGRAFICO: NA
COBERTURA: NA
LINEA BASE: NA

Numero: NA **4.1**

VARIABLE	COMPORTAMIENTO DE LAS VARIABLES DURANTE EL TRIMESTRE: Enero-Marzo				FRECUENCIA DE MEDICIÓN:			
	UNIDAD DE MEDIDA		META ANUAL		AVANCE TRIMESTRAL		AVANCE ACUMULADO	
	Programado	Alcanzado	Programado	% Alcanzado	Programado	% Alcanzado	Programado	% Alcanzado
Programa de concertación y rehabilitación de lugares de esparcimiento y deportivos elaborado	0.00	0.00	0.00	0.00	0.00	0.00	0.00	0.00
Programa de concertación y rehabilitación de lugares de esparcimiento y deportivos programado	0.00	0.00	0.00	0.00	0.00	0.00	0.00	0.00

**COMPORTAMIENTO DEL INDICADOR
DESCRIPCIÓN DE LA META ANUAL**

META ANUAL	TRIMESTRE: Enero-Marzo			
	AVANCE TRIMESTRAL		AVANCE ACUMULADO	
	Programado	Alcanzado	Programado	Alcanzado
0.00	0.00	0.00	0.00	0.00
DESCRIPCIÓN DE RESULTADOS Y JUSTIFICACIÓN EN CASO DE VARIACIÓN SUPERIOR A ± 10% RESPECTO A LO PROGRAMADO	EF%	SEMAFORO	EF%	SEMAFORO
	0.00	VERDE	0.00	VERDE

EVALUACION DEL INDICADOR

NA
DEPENDENCIA GENERAL: 01 Desarrollo Social
DEPENDENCIA AUXILIAR: 143 Atención a la Juventud

SECRETARIO

LIC. ALAIN MITCHELL REYES MARTÍNEZ



MUNICIPIO DE OZUMBA

PILAR DE DESARROLLO / EJE TRANSVERSAL:

TEMA DE DESARROLLO:

PROGRAMA PRESUPUESTARIO:

PROYECTO PRESUPUESTARIO:

OBJETIVO DEL PROGRAMA PRESUPUESTARIO:

DEPENDENCIA GENERAL:

DEPENDENCIA AUXILIAR:

NOMBRE DEL INDICADOR:

FÓRMULA DEL CÁLCULO:

INTERPRETACIÓN:

DIMENSIÓN QUE ATIENDE:

DESCRIPCIÓN DEL FACTOR DE COMPARACIÓN:

AMBITO GEOGRAFICO:

COBERTURA:

LINEA BASE:

Número: NA 4.2

PBRm-08b FICHA TECNICA DE SEGUIMIENTO DE INDICADORES 2025 DE GESTIÓN O ESTRATEGICO

TIPO DE FICHA: OSFEM

4. Eje 4. Bienestar social "Combate a la pobreza y atención a grupos en situación de vulnerabilidad"

Atención a grupos vulnerables

02060806 Oportunidades para los adolescente y jóvenes

02060806102 Promoción del bienestar adolescente y juvenil

Contiene acciones que se orientan a brindar más y mejores oportunidades a los jóvenes que les permitan alcanzar su desarrollo físico - mental adecuado, que les permita incorporarse a la sociedad de manera productiva.

101 Desarrollo Social

143 Atención a la Juventud

ESTRUCTURA DEL INDICADOR

Porcentaje de actividades recreativas y deportivas realizadas.
(Actividades recreativas y deportivas realizadas/Actividades recreativas y deportivas programadas)*100

Eficiencia

FRECUENCIA DE MEDICIÓN: Trimestral

COMPORTAMIENTO DE LAS VARIABLES DURANTE EL TRIMESTRE: Enero-Marzo

VARIABLE	UNIDAD DE MEDIDA		META ANUAL	AVANCE TRIMESTRAL		AVANCE ACUMULADO	
	Programado	Alcanzado		Programado	% Alcanzado	Programado	% Alcanzado
Actividades recreativas y deportivas realizadas	0.00	0.00	0.00	0.00	0.00	0.00	0.00
Actividades recreativas y deportivas programadas	0.00	0.00	0.00	0.00	0.00	0.00	0.00

COMPORTAMIENTO DEL INDICADOR

DESCRIPCIÓN DE LA META ANUAL

META ANUAL	AVANCE TRIMESTRAL		AVANCE ACUMULADO		SEMAFORO
	Programado	Alcanzado	Programado	Alcanzado	
0.00	0.00	0.00	0.00	0.00	VERDE
DESCRIPCIÓN DE RESULTADOS Y JUSTIFICACIÓN EN CASO DE VARIACIÓN SUPERIOR A ± 10% RESPECTO A LO PROGRAMADO					


TRIMESTRE: Enero-Marzo

EVALUACION DEL INDICADOR

NA

101 Desarrollo Social

143 Atención a la Juventud



LIC. ALAIN MICHEL REYES MARTÍNEZ
 VO. BO.



PbRm-08b FICHA TECNICA DE SEGUIMIENTO DE INDICADORES 2025 DE GESTIÓN O ESTRATEGICO

TIPO DE FICHA: OSFEM

MUNICIPIO DE OZUMBA

PILAR DE DESARROLLO / EJE TRANSVERSAL: 2 Eje 2 Bienestar ambiental y acceso universal al agua "Preservación y promoción ecológica"
TEMA DE DESARROLLO: Agua para todos, hacia un nuevo modelo de gestión del agua.
PROGRAMA PRESUPUESTARIO: 02010301 Manejo de aguas residuales, drenaje y alcantarillado
PROYECTO PRESUPUESTARIO: 020103010101 Construcción de infraestructura para drenaje y alcantarillado
OBJETIVO DEL PROGRAMA PRESUPUESTARIO: Considera el conjunto de procedimientos que se llevan a cabo para el tratamiento de aguas residuales y saneamiento de redes de drenaje y alcantarillado, manteniendo en condiciones adecuadas la infraestructura para proporcionar una mejor calidad de servicios a la población.
DEPENDENCIA GENERAL: F00 DESARROLLO URBANO Y OBRAS PUBLICAS
DEPENDENCIA AUXILIAR: 124 Obras Públicas

NOMBRE DEL INDICADOR: Porcentaje de cumplimiento en el diseño de proyectos para la construcción de infraestructura para el tratamiento de aguas residuales.
FÓRMULA DEL CÁLCULO: (Número de proyecto diseñados para la construcción de la infraestructura para el tratamiento de aguas residuales realizados / Total de proyectos para el tratamiento de aguas residuales programados) *100

INTERPRETACIÓN:
DIMENSIÓN QUE ATIENDE: Eficiencia
DESCRIPCIÓN DEL FACTOR DE COMPARACIÓN: NA
AMBITO GEOGRAFICO: NA
COBERTURA: NA
LINEA BASE:

FRECUENCIA DE MEDICIÓN: Trimestral

Número: NA 1.1

COMPORTAMIENTO DE LAS VARIABLES DURANTE EL TRIMESTRE: Enero-Marzo

VARIABLE	UNIDAD DE MEDIDA	OPERACION	META ANUAL		AVANCE TRIMESTRAL		AVANCE ACUMULADO	
			Programado	Alcanzado	%	Alcanzado	%	Alcanzado
Número de proyecto diseñados para la construcción de la infraestructura para el tratamiento de aguas residuales, realizados.			0.00	0.00	0.00	0.00	0.00	0.00
Total de proyectos para la construcción de la infraestructura para el tratamiento de aguas residuales programados.			0.00	0.00	0.00	0.00	0.00	0.00

**COMPORTAMIENTO DEL INDICADOR
 DESCRIPCIÓN DE LA META ANUAL**

META ANUAL	AVANCE TRIMESTRAL		SEMÁFORO		AVANCE ACUMULADO	
	Programado	Alcanzado	Programado	Alcanzado	EF%	SEMÁFORO
0.00	0.00	0.00	0.00	0.00	0.00	VERDE

DESCRIPCIÓN DE RESULTADOS Y JUSTIFICACIÓN EN CASO DE VARIACIÓN SUPERIOR A ±10% RESPECTO A LO PROGRAMADO

EVALUACION DEL INDICADOR

NA
 F00 DESARROLLO URBANO Y OBRAS PUBLICAS
 124 Obras Públicas

Elaborado por: *[Firma]*
 Revisado por: *[Firma]*
 Autorizado por: *[Firma]*
 Validado por: *[Firma]*

AYUNTAMIENTO CONSTITUCIONAL-2025-2027
 DIRECCION DE
 INGENIERIA ORLANDO LOZADA MEDINA

ING. ARG. ORLANDO LOZADA MEDINA



Municipio de Ozumba

TIPO DE FICHA: OSFEM

MUNICIPIO DE OZUMBA

PILAR DE DESARROLLO / EJE TRANSVERSAL: 2 Eje 2. Bienestar ambiental y acceso universal al agua "Preservación y promoción ecológica"

TEMA DE DESARROLLO: Agua para todos, hacia un nuevo modelo de gestión del agua.

PROGRAMA PRESUPUESTARIO: 02010301 Manejo de aguas residuales, drenaje y alcantarillado

PROYECTO PRESUPUESTARIO: 020103010101 Construcción de infraestructura para drenaje y alcantarillado

OBJETIVO DEL PROGRAMA PRESUPUESTARIO: Considera el conjunto de procedimientos que se llevan a cabo para el tratamiento de aguas residuales y saneamiento de redes de drenaje y alcantarillado, manteniendo en condiciones adecuadas la infraestructura para proporcionar una mejor calidad de servicios a la población.

DEPENDENCIA GENERAL: F00 DESARROLLO URBANO Y OBRAS PUBLICAS

DEPENDENCIA AUXILIAR: 124 Obras Públicas

ESTRUCTURA DEL INDICADOR

NOMBRE DEL INDICADOR: Porcentaje de cumplimiento en la elaboración de presupuestos de los proyectos de infraestructura.

FÓRMULA DEL CÁLCULO: (Número de presupuestos para la construcción de la infraestructura para el tratamiento de aguas residuales realizados / Total de presupuestos para la construcción de la infraestructura para el tratamiento de aguas residuales programados) *100

INTERPRETACIÓN:

DIMENSIÓN QUE ATIENDE: Eficiencia

DESCRIPCIÓN DEL FACTOR DE COMPARACIÓN: NA

AMBITO GEOGRAFICO: NA

COBERTURA: NA

LINEA BASE: NA

FRECUENCIA DE MEDICIÓN: Trimestral

Numero: NA 1,2

COMPORTAMIENTO DE LAS VARIABLES DURANTE EL TRIMESTRE: Enero-Marzo

VARIABLE	UNIDAD DE MEDIDA		META ANUAL		AVANCE TRIMESTRAL		AVANCE ACUMULADO	
	Programado	Alcanzado	Programado	Alcanzado	Programado	Alcanzado	Programado	Alcanzado
Número de presupuestos para la construcción de la infraestructura para el tratamiento de aguas residuales realizados	0.00	0.00	0.00	0.00	0.00	0.00	0.00	0.00
Total de presupuestos para la construcción de la infraestructura para el tratamiento de aguas residuales programados	0.00	0.00	0.00	0.00	0.00	0.00	0.00	0.00

COMPORTAMIENTO DEL INDICADOR

DESCRIPCIÓN DE LA META ANUAL

TRIMESTRE: Enero-Marzo			
META ANUAL	AVANCE TRIMESTRAL		AVANCE ACUMULADO
	Programado	Alcanzado	SEMAFORO
0.00	0.00	0.00	VERDE

DESCRIPCIÓN DE RESULTADOS Y JUSTIFICACIÓN EN CASO DE VARIACIÓN SUPERIOR A ±10 % RESPECTO A LO PROGRAMADO

NA

EVALUACION DEL INDICADOR

NA

DEPENDENCIA GENERAL: F00 DESARROLLO URBANO Y OBRAS PUBLICAS

DEPENDENCIA AUXILIAR: 124 Obras Públicas

ING. ARG. ORLANDO JOZADA MEDINA VENTANAMIENTO CONSTITUCIONAL 2005-2027

ING. ARG. ORLANDO JOZADA MEDINA

VO. BO

EL ARCA

OZUMBA

Tierra, Nuestro Orgullo, Nuestro Compromiso

DIRECCIÓN DE



MUNICIPIO DE OZUMBA

PrM-08b FICHA TECNICA DE SEGUIMIENTO DE INDICADORES 2025 DE GESTIÓN O ESTRATEGICO

TIPO DE FICHA: OSFEM

PILAR DE DESARROLLO / EJE TRANSVERSAL:

TEMA DE DESARROLLO:

PROGRAMA PRESUPUESTARIO:

PROYECTO PRESUPUESTARIO:

OBJETIVO DEL PROGRAMA PRESUPUESTARIO:

DEPENDENCIA GENERAL:

DEPENDENCIA AUXILIAR:

2 Eje 2 Bienestar ambiental y acceso universal al agua "Preservación y promoción ecológica"

Agua para todos, hacia un nuevo modelo de gestión del agua.

02010301 Manejo de aguas residuales, drenaje y alcantarillado

020103010101 Construcción de infraestructura para drenaje y alcantarillado

Considera el conjunto de procedimientos que se llevan a cabo para el tratamiento de aguas residuales y saneamiento de redes de drenaje y alcantarillado, manteniendo en condiciones adecuadas la infraestructura para proporcionar una mejor calidad de servicios a la población.

F00 DESARROLLO URBANO Y OBRAS PUBLICAS

124 Obras Públicas

ESTRUCTURA DEL INDICADOR

Nombre del indicador: Porcentaje de licitaciones de los proyectos para la construcción de la infraestructura para el tratamiento de aguas residuales.

Fórmula del cálculo: $\frac{\text{Número de licitaciones para la construcción de la infraestructura para el tratamiento de aguas residuales realizadas}}{\text{Total de licitaciones para la construcción de la infraestructura para el tratamiento de aguas residuales programados}} \times 100$

Interpretación:

Dimensión que atiende: Eficiencia

Descripción del factor de comparación:

Ámbito geográfico: NA

Cobertura: NA

Línea base:

Frecuencia de medición: Trimestral

Número: NA 1.3

COMPORTAMIENTO DE LAS VARIABLES DURANTE EL TRIMESTRE: Enero-Marzo

Variable	Meta Anual		Avance Trimestral		Avance Acumulado	
	Programado	%	Programado	%	Programado	%
Número de licitaciones para la construcción de la infraestructura para el tratamiento de aguas residuales realizadas.	0.00	0.00	0.00	0.00	0.00	0.00
Total de licitaciones para la construcción de la infraestructura para el tratamiento de aguas residuales programados.	0.00	0.00	0.00	0.00	0.00	0.00

COMPORTAMIENTO DEL INDICADOR

Descripción de la meta anual

Meta Anual	Avance Trimestral		Avance Acumulado		Semáforo
	Programado	EF%	Programado	EF%	
0.00	0.00	0.00	0.00	0.00	VERDE

Descripción de resultados y justificación en caso de variación superior a 10 % respecto al programado

EVALUACION DEL INDICADOR

NA

Dependencia general: F00 DESARROLLO URBANO Y OBRAS PUBLICAS

Dependencia auxiliar: 124 Obras Públicas

ING. ARG. ORLANDO LOZADA MEDINA
 DIRECCIÓN DE OBRAS PÚBLICAS
 GOBIERNO MUNICIPAL DEL MUNICIPIO DE OZUMBA
 GOBIERNO DEL ESTADO DE QUERÉTARO
 SECRETARÍA DE ECONOMÍA
 INGENIERO EN ARQUITECTURA
 ING. ARG. ORLANDO LOZADA MEDINA



MUNICIPIO DE OZUMBA

PdRm-08b FICHA TECNICA DE SEGUIMIENTO DE INDICADORES 2025 DE GESTIÓN O ESTRATEGICO

TIPO DE FICHA: OSFEM

PILAR DE DESARROLLO / EJE TRANSVERSAL: 2 Eje 2 Bienestar ambiental y acceso universal al agua "Preservación y promoción ecológicas"

TEMA DE DESARROLLO: Agua para todos, hacia un nuevo modelo de gestión del agua.

PROGRAMA PRESUPUESTARIO: 02010301 Manejo de aguas residuales, drenaje y alcantarillado

PROYECTO PRESUPUESTARIO: 020103010101 Construcción de infraestructura para drenaje y alcantarillado

OBJETIVO DEL PROGRAMA PRESUPUESTARIO: Considera el conjunto de procedimientos que se llevan a cabo para el tratamiento de aguas residuales y saneamiento de redes de drenaje y alcantarillado, manteniendo en condiciones adecuadas la infraestructura para proporcionar una mejor calidad de servicios a la población.

DEPENDENCIA GENERAL: F00 DESARROLLO URBANO Y OBRAS PUBLICAS

DEPENDENCIA AUXILIAR: 124 Obras Públicas

ESTRUCTURA DEL INDICADOR

NOMBRE DEL INDICADOR: Porcentaje de caudales de aguas domiciliarias, comerciales e industriales sin tratamiento.

FÓRMULA DEL CÁLCULO: (Caudales de aguas domiciliarias comerciales e industriales sin tratamiento/Total de caudales de aguas domiciliarias comerciales e industriales recibidas)*100

INTERPRETACIÓN:

DIMENSIÓN QUE ATIENDE: Eficiencia

DESCRIPCIÓN DEL FACTOR DE COMPARACIÓN:

AMBITO GEOGRAFICO: NA

COBERTURA: NA

LINEA BASE:

FRECUENCIA DE MEDICIÓN: Trimestral

Numero: NA 2.1

COMPORTAMIENTO DE LAS VARIABLES DURANTE EL TRIMESTRE: Enero-Marzo

VARIABLE	UNIDAD DE MEDIDA	OPERACION	META ANUAL	AVANCE TRIMESTRAL		AVANCE ACUMULADO	
				Programado	% Alcanzado	Programado	% Alcanzado
Caudales de aguas domiciliarias comerciales e industriales sin tratamiento			0.00	0.00	0.00	0.00	0.00
Total de caudales de aguas domiciliarias comerciales e industriales recibidas			0.00	0.00	0.00	0.00	0.00

COMPORTAMIENTO DEL INDICADOR

DESCRIPCIÓN DE LA META ANUAL

META ANUAL	TRIMESTRE: Enero-Marzo			
	AVANCE TRIMESTRAL	SEMAFORO	Programado	AVANCE ACUMULADO
0.00	Alcanzado	EF%	0.00	SEMAFORO
DESCRIPCIÓN DE RESULTADOS Y JUSTIFICACIÓN EN CASO DE VARIACIÓN SUPERIOR A + 10 % RESPECTO A LO PROGRAMADO	Programado	0.00	0.00	VERDE

EVALUACION DEL INDICADOR

NA

DEPENDENCIA GENERAL: F00 DESARROLLO URBANO Y OBRAS PUBLICAS

DEPENDENCIA AUXILIAR: 124 Obras Públicas

OZUMBA
 AYUNTAMIENTO CONSTITUCIONAL 2025-2030 ING. ARGENTORLANDO LOZADA MEDINA
 DIRECCION DE

ING. ARGENTORLANDO LOZADA MEDINA
 V.O. BO



MUNICIPIO DE OZUMBA

PbRm-08b FICHA TECNICA DE SEGUIMIENTO DE INDICADORES 2025 DE GESTIÓN O ESTRATEGICO

TIPO DE FICHA: OSFEM

PILAR DE DESARROLLO / EJE TRANSVERSAL:

TEMA DE DESARROLLO:

PROGRAMA PRESUPUESTARIO:

PROYECTO PRESUPUESTARIO:

OBJETIVO DEL PROGRAMA PRESUPUESTARIO:

DEPENDENCIA GENERAL:

DEPENDENCIA AUXILIAR:

2 Eje 2 Bienestar ambiental y acceso universal al agua "Preservación y promoción ecológica"

Agua para todos, hacia un nuevo modelo de gestión del agua.

02010301 Manejo de aguas residuales, drenaje y alcantarillado

020103010101 Construcción de infraestructura para drenaje y alcantarillado

Considera el conjunto de procedimientos que se llevan a cabo para el tratamiento de aguas residuales y saneamiento de redes de drenaje y alcantarillado, manteniendo en condiciones adecuadas la infraestructura para proporcionar una mejor calidad de servicios a la población.

F00 DESARROLLO URBANO Y OBRAS PUBLICAS

124 Obras Públicas

ESTRUCTURA DEL INDICADOR

Porcentaje de aplicación de químicos para el tratamiento de aguas residuales.

FÓRMULA DEL CÁLCULO: (Metros cúbicos de aguas residuales tratadas mediante la aplicación de químicos/Total de aguas residuales recibidas (mca3))*100

INTERPRETACIÓN:

DIMENSIÓN QUE ATIENDE: Eficiencia

DESCRIPCIÓN DEL FACTOR DE COMPARACIÓN:

AMBITO GEOGRAFICO: NA

COBERTURA: NA

LINEA BASE

FRECUENCIA DE MEDICIÓN: Trimestral

Numero: NA 2.2

COMPORTAMIENTO DE LAS VARIABLES DURANTE EL TRIMESTRE: Enero-Marzo

VARIABLE	UNIDAD DE MEDIDA		OPERACION	META ANUAL	AVANCE TRIMESTRAL		AVANCE ACUMULADO	
	Programado	Alcanzado			%	Alcanzado	%	Alcanzado
Metros cúbicos de aguas residuales tratadas mediante la aplicación de químicos	0.00	0.00		0.00	0.00	0.00	0.00	0.00
Total de aguas residuales recibidas (mca3)	0.00	0.00		0.00	0.00	0.00	0.00	0.00

COMPORTAMIENTO DEL INDICADOR

DESCRIPCION DE LA META ANUAL

META ANUAL	AVANCE TRIMESTRAL		AVANCE ACUMULADO	
	Programado	Alcanzado	Programado	Alcanzado
0.00	0.00	0.00	0.00	0.00
DESCRIPCION DE RESULTADOS Y JUSTIFICACION EN CASO DE VARIACION SUPERIOR A ±10% RESPECTO A LO PROGRAMADO	SEMAFORO VERDE	SEMAFORO VERDE	SEMAFORO VERDE	SEMAFORO VERDE

EVALUACION DEL INDICADOR

NA

DEPENDENCIA GENERAL: F00 DESARROLLO URBANO Y OBRAS PUBLICAS

DEPENDENCIA AUXILIAR: 124 Obras Públicas

Mi Tierra, Nuestro Orgullo, Nuestro Compromiso

OZUMBA

 AYUNTAMIENTO CONSTITUCIONAL 2023-2027

DIRECCION DE OBRAS PUBLICAS

 ING. ARQ. ORLANDO LOZADA MEDINA

ING. ARQ. ORLANDO LOZADA MEDINA



MUNICIPIO DE OZUMBA

TIPO DE FICHA: OSFEM

PILAR DE DESARROLLO / EJE TRANSVERSAL:

2. Eje 2 Bienestar ambiental y acceso universal al agua "Preservación y promoción ecológica"

TEMA DE DESARROLLO:

Agua para todos, hacia un nuevo modelo de gestión del agua.

PROGRAMA PRESUPUESTARIO:

02010301 Manejo de aguas residuales, drenaje y alcantarillado

PROYECTO PRESUPUESTARIO:

020103010101 Construcción de infraestructura para drenaje y alcantarillado

OBJETIVO DEL PROGRAMA PRESUPUESTARIO:

Considera el conjunto de procedimientos que se llevan a cabo para el tratamiento de aguas residuales y saneamiento de redes de drenaje y alcantarillado, manteniendo en condiciones adecuadas la infraestructura para proporcionar una mejor calidad de servicios a la población.

DEPENDENCIA GENERAL:

F00 DESARROLLO URBANO Y OBRAS PUBLICAS

DEPENDENCIA AUXILIAR:

124 Obras Públicas

ESTRUCTURA DEL INDICADOR

Nombre del Indicador: Porcentaje de descarga de aguas residuales tratadas a los efluentes municipales.

Fórmula del Cálculo: (Descarga de aguas residuales tratadas a los efluentes municipales/Total de los efluentes municipales)*100

Interpretación:

Trimestral

Dimensión que atiende: Eficiencia

Frecuencia de medición: Trimestral

Descripción del factor de comparación:

NA

Ámbito geográfico:

NA

Cobertura:

NA

Línea base:

Numero: NA 2.3

COMPORTAMIENTO DE LAS VARIABLES DURANTE EL TRIMESTRE: Enero-Marzo

VARIABLE	UNIDAD DE MEDIDA	OPERACION	META ANUAL	AVANCE TRIMESTRAL		AVANCE ACUMULADO	
				Programado	%	Programado	%
Descarga de aguas residuales tratadas a los efluentes municipales			0.00	0.00	0.00	0.00	0.00
Total de los efluentes municipales			0.00	0.00	0.00	0.00	0.00

COMPORTAMIENTO DEL INDICADOR

DESCRIPCION DE LA META ANUAL

META ANUAL	AVANCE TRIMESTRAL		AVANCE ACUMULADO		SEMAFORO
	Alcanzado	EF%	Alcanzado	EF%	
0.00	0.00	0.00	0.00	0.00	VERDE

DESCRIPCION DE RESULTADOS Y JUSTIFICACION EN CASO DE VARIACION SUPERIOR A ±10% RESPECTO A LO PROGRAMADO

NA

EVALUACION DEL INDICADOR

NA

DEPENDENCIA GENERAL: F00 DESARROLLO URBANO Y OBRAS PUBLICAS

DEPENDENCIA AUXILIAR: 124 Obras Públicas

Nuestra Tierra, Nuestro Orgullo, Nuestro Compromiso

OZUMBA

AYUNTAMIENTO CONSTITUCIONAL

DIRECCIÓN DE

ING. ARG. ORLANDO LOZADA MEDINA

ING. ARG. ORLANDO LOZADA MEDINA



MUNICIPIO DE OZUMBA

TIPO DE FICHA: OSFEM

PILAR DE DESARROLLO / EJE TRANSVERSAL:

TEMA DE DESARROLLO:

PROGRAMA PRESUPUESTARIO:

PROYECTO PRESUPUESTARIO:

OBJETIVO DEL PROGRAMA PRESUPUESTARIO:

DEPENDENCIA GENERAL:

DEPENDENCIA AUXILIAR:

2 Eje 2 Bienestar ambiental y acceso universal al agua "Preservación y promoción ecológica"

Agua para todos, hacia un nuevo modelo de gestión del agua

02010301 Manejo de aguas residuales, drenaje y alcantarillado

020103010101 Construcción de infraestructura para drenaje y alcantarillado

Considera el conjunto de procedimientos que se llevan a cabo para el tratamiento de aguas residuales y saneamiento de redes de drenaje y alcantarillado, manteniendo en condiciones adecuadas la infraestructura para proporcionar una mejor calidad de servicios a la población.

F00 DESARROLLO URBANO Y OBRAS PUBLICAS

124 Obras Publicas

ESTRUCTURA DEL INDICADOR

Nombre del indicador: Porcentaje de inspecciones realizadas a la infraestructura para el tratamiento de aguas residuales.

Fórmula del cálculo: (Inspección de la infraestructura para el tratamiento de aguas residuales realizadas/inspección de la infraestructura para el tratamiento de aguas residuales programadas)*100

Interpretación:

Dimensión que atiende: Eficiencia

Descripción del factor de comparación:

Ámbito geográfico: NA

Cobertura: NA

Línea base:

Frecuencia de medición: Trimestral

Número: NA 3.1

COMPORTAMIENTO DE LAS VARIABLES DURANTE EL TRIMESTRE: Enero-Marzo

Variable	Unidad de medida		Operación	Meta anual		Avance Trimestral		Avance Acumulado	
	Programado	Alcanzado		Programado	Alcanzado	Programado	Alcanzado	Programado	Alcanzado
Inspección de la infraestructura para el tratamiento de aguas residuales realizas	0.00	0.00		0.00	0.00	0.00	0.00	0.00	0.00
Inspección de la infraestructura para el tratamiento de aguas residuales programados	0.00	0.00		0.00	0.00	0.00	0.00	0.00	0.00

COMPORTAMIENTO DEL INDICADOR

Descripción de la meta anual

Meta Anual	Avance Trimestral		Avance Acumulado	
	Programado	Alcanzado	Programado	Alcanzado
0.00	0.00	0.00	0.00	0.00
Descripción de resultados y justificación en caso de variación superior a ± 10% respecto a lo programado	VERDE	VERDE	VERDE	VERDE

EVALUACION DEL INDICADOR

NA

Dependencia General: F00 DESARROLLO URBANO Y OBRAS PUBLICAS

Dependencia Auxiliar: 124 Obras Publicas

Mesa de Trabajo: Nuestro Orgullo, Nuestro Compromiso

OZUMBA

AYUNTAMIENTO CONSTITUCIONAL 2016-2021

DIRECCIÓN DE OBRAS PÚBLICAS

ING. ARG. CAMPANO LOZADA MEDINA

ING. ARG. CAMPANO LOZADA MEDINA



MUNICIPIO DE OZUMBA

PBRm-085 FICHA TECNICA DE SEGUIMIENTO DE INDICADORES 2025 DE GESTIÓN O ESTRATEGICO

TIPO DE FICHA: OSFEM

PILAR DE DESARROLLO / EJE TRANSVERSAL:

2 Eje 2 Bienestar ambiental y acceso universal al agua "Preservación y promoción ecológica"

TEMA DE DESARROLLO:

Agua para todos, hacia un nuevo modelo de gestión del agua.

PROGRAMA PRESUPUESTARIO:

02010301 Manejo de aguas residuales, drenaje y alcantarillado

PROYECTO PRESUPUESTARIO:

020103010101 Construcción de infraestructura para drenaje y alcantarillado

OBJETIVO DEL PROGRAMA PRESUPUESTARIO:

Considera el conjunto de procedimientos que se llevan a cabo para el tratamiento de aguas residuales y saneamiento de redes de drenaje y alcantarillado, manteniendo en condiciones adecuadas la infraestructura para proporcionar una mejor calidad de servicios a la población.

DEPENDENCIA GENERAL:

F00 DESARROLLO URBANO Y OBRAS PUBLICAS

DEPENDENCIA AUXILIAR:

124 Obras Públicas

NOMBRE DEL INDICADOR:

ESTRUCTURA DEL INDICADOR

FÓRMULA DEL CÁLCULO:

Porcentaje de accesorios y relaciones adquiridos para el mantenimiento de la infraestructura para el tratamiento de aguas residuales. (Adquisición de los accesorios y relaciones para el mantenimiento de la infraestructura para el tratamiento de aguas residuales realizadas/Aquisición de los accesorios y refacciones para el mantenimiento de la infraestructura para el tratamiento de aguas residuales programada)*100

INTERPRETACIÓN:

Eficiencia

DIMENSIÓN QUE ATIENDE:

Eficiencia

DESCRIPCIÓN DEL FACTOR DE COMPARACIÓN:

NA

ÁMBITO GEOGRÁFICO:

NA

COBERTURA:

LINEA-BASE

Numero: NA 3.2

FRECUENCIA DE MEDICIÓN:

Trimestral

COMPORTAMIENTO DE LAS VARIABLES DURANTE EL TRIMESTRE: Enero-Marzo

VARIABLE	UNIDAD DE MEDIDA		META ANUAL	AVANCE TRIMESTRAL		AVANCE ACUMULADO	
	Programado	Alcanzado		% Programado	% Alcanzado	% Programado	% Alcanzado
Adquisición de los accesorios y relaciones para el mantenimiento de la infraestructura para el tratamiento de aguas residuales realizadas.	0.00	0.00	0.00	0.00	0.00	0.00	0.00
Adquisición de los accesorios y relaciones para el mantenimiento de la infraestructura para el tratamiento de aguas residuales programada.	0.00	0.00	0.00	0.00	0.00	0.00	0.00

COMPORTAMIENTO DEL INDICADOR

DESCRIPCIÓN DE LA META ANUAL

META ANUAL	AVANCE TRIMESTRAL		AVANCE ACUMULADO		SEMAFORO
	Programado	Alcanzado	Programado	Alcanzado	
0.00	0.00	0.00	0.00	0.00	VERDE
DESCRIPCIÓN DE RESULTADOS Y JUSTIFICACIÓN EN CASO DE VARIACIÓN SUPERIOR A ±10% RESPECTO A LO PROGRAMADO	0.00	0.00	0.00	0.00	0.00
NA					

EVALUACIÓN DEL INDICADOR

NA

DEPENDENCIA GENERAL: F00 DESARROLLO URBANO Y OBRAS PUBLICAS

DEPENDENCIA AUXILIAR: 124 Obras Públicas

TERCER MES DE ORO, NUESTRO COMPROMISO

OZUMBA

 AYUNTAMIENTO CONSTITUCIONAL 1997-2001

ING. ARG. ORLANDO LOZARZA MEDINA

 DIRECCIÓN DE OBRAS PÚBLICAS

 ING. ARG. ORLANDO LOZARZA MEDINA



MUNICIPIO DE OZUMBA

PbRm-088 FICHA TECNICA DE SEGUIMIENTO DE INDICADORES 2025 DE GESTIÓN O ESTRATEGICO

TIPO DE FICHA: OSFEM

PILAR DE DESARROLLO / EJE TRANSVERSAL:

TEMA DE DESARROLLO:

PROGRAMA PRESUPUESTARIO:

PROYECTO PRESUPUESTARIO:

OBJETIVO DEL PROGRAMA PRESUPUESTARIO:

DEPENDENCIA GENERAL:

DEPENDENCIA AUXILIAR:

2 Eje 2 Bienestar ambiental y acceso universal al agua "Preservación y promoción ecológica"

Agua para todos, hacia un nuevo modelo de gestión del agua.

02010301 Manejo de aguas residuales, drenaje y alcantarillado

020103010101 Construcción de infraestructura para drenaje y alcantarillado

Considera el conjunto de procedimientos que se llevan a cabo para el tratamiento de aguas residuales y saneamiento de redes de drenaje y alcantarillado, manteniendo en condiciones adecuadas la infraestructura para proporcionar una mejor calidad de servicios a la población.

F00 DESARROLLO URBANO Y OBRAS PUBLICAS

124 Obras Públicas

ESTRUCTURA DEL INDICADOR

Nombre del indicador: Porcentaje de mantenimientos de la infraestructura para el tratamiento de aguas residuales realizados.

Fórmula del cálculo: (Mantenimiento de la infraestructura para el tratamiento de aguas residuales realizada/Mantenimiento de la infraestructura para el tratamiento de aguas residuales programada)*100

Interpretación:

Dimensión que atiende: Eficiencia

Descripción del factor de comparación:

Ámbito geográfico: NA

Cobertura: NA

Línea base:

Número: NA 3.3

Frecuencia de medición: Trimestral

COMPORTAMIENTO DE LAS VARIABLES DURANTE EL TRIMESTRE: Enero-Marzo

Variable	Unidad de medida		Operación	Meta Anual	Avance Trimestral		Avance Acumulado	
	Programado	Alcanzado			%	Alcanzado	%	Alcanzado
Mantenimiento de la infraestructura para el tratamiento de aguas residuales realizado	0.00	0.00		0.00	0.00	0.00	0.00	0.00
Mantenimiento de la infraestructura para el tratamiento de aguas residuales programado	0.00	0.00		0.00	0.00	0.00	0.00	0.00

COMPORTAMIENTO DEL INDICADOR

Descripción de la meta anual

Meta Anual	Avance Trimestral		Semaforo	Ef%	Semaforo
	Programado	Alcanzado			
0.00	0.00	0.00	VERDE	0.00	VERDE

Descripción de resultados y justificación en caso de variación superior a +10% respecto a lo programado

EVALUACION DEL INDICADOR

NA

Dependencia general: F00 DESARROLLO URBANO Y OBRAS PUBLICAS

Dependencia auxiliar: 124 Obras Públicas

ING. ARQ. ORLANDO LOZADA MEDINA
 DIRECCION DE
OZUMBA
 MANTENIMIENTO CONSTITUCIONAL 2025-2027
 NUESTRO Orgullo, Nuestro Compromiso

ING. ARQ. ORLANDO LOZADA MEDINA

ING. ARQ. ORLANDO LOZADA MEDINA



MUNICIPIO DE OZUMBA

TIPO DE FICHA: OSFEM

PILAR DE DESARROLLO / EJE TRANSVERSAL: 2 Eje 2 Bienestar ambiental y acceso universal al agua "Preservación y promoción ecológica"
TEMA DE DESARROLLO: Agua para todos, hacia un nuevo modelo de gestión del agua.
PROGRAMA PRESUPUESTARIO: 02010301 Manejo de aguas residuales, drenaje y alcantarillado
PROYECTO PRESUPUESTARIO: 020103010101 Construcción de infraestructura para drenaje y alcantarillado
OBJETIVO DEL PROGRAMA PRESUPUESTARIO: Considera el conjunto de procedimientos que se llevan a cabo para el tratamiento de aguas residuales y saneamiento de redes de drenaje y alcantarillado, manteniendo en condiciones adecuadas la infraestructura para proporcionar una mejor calidad de servicios a la población.
DEPENDENCIA GENERAL: F00 DESARROLLO URBANO Y OBRAS PUBLICAS
DEPENDENCIA AUXILIAR: 124 Obras Públicas

ESTRUCTURA DEL INDICADOR
NOMBRE DEL INDICADOR: Porcentaje de mantenimientos de la infraestructura para drenaje y alcantarillado realizados.
FORMULA DEL CÁLCULO: (Mantenimientos a la infraestructura de drenaje y alcantarillado realizados/Mantenimientos a la infraestructura de drenaje y alcantarillado programados) *100

INTERPRETACION: Eficiencia
DIMENSION QUE ATENDE: Eficiencia
DESCRIPCIÓN DEL FACTOR DE COMPARACIÓN: NA
AMBITO GEOGRAFICO: NA
COBERTURA: NA
LÍNEA BASE: NA

Numero: NA 4.1

COMPORTAMIENTO DE LAS VARIABLES DURANTE EL TRIMESTRE: Enero-Marzo

VARIABLE	UNIDAD DE MEDIDA		OPERACION		META ANUAL		AVANCE TRIMESTRAL		AVANCE ACUMULADO	
	Programado	Alcanzado	Programado	Alcanzado	Programado	Alcanzado	Programado	Alcanzado	Programado	Alcanzado
Mantenimientos a la infraestructura de drenaje y alcantarillado realizados	0.00	0.00	0.00	0.00	0.00	0.00	0.00	0.00	0.00	0.00
Mantenimientos a la infraestructura de drenaje y alcantarillado programados	0.00	0.00	0.00	0.00	0.00	0.00	0.00	0.00	0.00	0.00

COMPORTAMIENTO DEL INDICADOR
DESCRIPCION DE LA META ANUAL

TRIMESTRE: Enero-Marzo

META ANUAL	AVANCE TRIMESTRAL		AVANCE ACUMULADO	
	Programado	Alcanzado	Programado	Alcanzado
0.00	0.00	0.00	0.00	0.00

SEMÁFORO
 VERDE

DESCRIPCIÓN DE RESULTADOS Y JUSTIFICACIÓN EN CASO DE VARIACIÓN SUPERIOR A ± 10 % RESPECTO A LO PROGRAMADO
 NA

EVALUACION DEL INDICADOR

DEPENDENCIA GENERAL: F00 DESARROLLO URBANO Y OBRAS PUBLICAS
DEPENDENCIA AUXILIAR: 124 Obras Públicas

OZUMBA
 AYUNTAMIENTO CONSTITUCIONAL 2005-2027
 DIRECCIÓN DE OBRAS PÚBLICAS

ING. ARQ. ORLANDO LOZADA MEDINA



MUNICIPIO DE OZUMBA

PbRm-08b FICHA TECNICA DE SEGUIMIENTO DE INDICADORES 2025 DE GESTIÓN O ESTRATEGICO

TIPO DE FICHA: OSFEM

PILAR DE DESARROLLO / EJE TRANSVERSAL:

3 Eje 3. Empleo digno y desarrollo económico "Inclusión para el bienestar y la prosperidad"

TEMA DE DESARROLLO:

Infraestructura urbana y rural.

PROGRAMA PRESUPUESTARIO:

02020101 Infraestructura de espacios públicos

PROYECTO PRESUPUESTARIO:

020201010201 Pavimentación de calles
020201010401 Construcción y ampliación de edificaciones urbanas
020201010502 Proyectos para obras públicas

020201010302 Rehabilitación de vialidades urbanas

020201010402 Rehabilitación de edificaciones urbanas

OBJETIVO DEL PROGRAMA PRESUPUESTARIO:

Incluye las acciones para ordenar y regular el crecimiento urbano municipal vinculándolo a un desarrollo regional sustentable, replanteando los mecanismos de planeación urbana y fortaleciendo el papel del municipio en la materia como responsable de su planeación y ejecución de la obra pública que permita aumentar y mejorar la condiciones de la infraestructura urbana y vital en beneficio de los habi

DEPENDENCIA GENERAL:

F00 DESARROLLO URBANO Y OBRAS PUBLICAS

DEPENDENCIA AUXILIAR:

124 Obras Públicas

ESTRUCTURA DEL INDICADOR

NOMBRE DEL INDICADOR: Porcentaje de calles pavimentadas.

FÓRMULA DEL CÁLCULO: (Número de calles pavimentadas / Total de calles programadas a pavimentar) *100

INTERPRETACIÓN:

Eficiencia

DESCRIPCIÓN DEL FACTOR DE COMPARACIÓN:

NA

AMBITO GEOGRAFICO:

NA

COBERTURA:

LINEA BASE

Numero: NA 1.1

FRECUENCIA DE MEDICIÓN: Trimestral

COMPORTAMIENTO DE LAS VARIABLES DURANTE EL TRIMESTRE: Enero-Marzo

VARIABLE	UNIDAD DE MEDIDA		OPERACION	META ANUAL	AVANCE TRIMESTRAL		AVANCE ACUMULADO	
	Programado	Alcanzado			%	Alcanzado	%	Alcanzado
Numero de calles pavimentadas	0.00	0.00		0.00	0.00	0.00	0.00	0.00
Total de calles programadas a pavimentar	0.00	0.00		0.00	0.00	0.00	0.00	0.00

COMPORTAMIENTO DEL INDICADOR

DESCRIPCION DE LA META ANUAL

META ANUAL	AVANCE TRIMESTRAL		SEMAFORO	EF%	AVANCE ACUMULADO	SEMAFORO
	Programado	Alcanzado				
0.00	0.00	0.00	VERDE	0.00	0.00	VERDE

DESCRIPCION DE RESULTADOS Y JUSTIFICACION EN CASO DE VARIACION SUPERIOR A +10 % RESPECTO A LO PROGRAMADO

NA

EVALUACION DEL INDICADOR

NA

DEPENDENCIA GENERAL: F00 DESARROLLO URBANO Y OBRAS PUBLICAS

DEPENDENCIA AUXILIAR: 124 Obras Públicas

OZUMBA

 AYUNTAMIENTO CONSTITUCIONAL 2025-2027

ELABORADO:

 ING. ARG. ORLANDO LOZADA MEDINA

DIRECCIÓN DE OBRAS PÚBLICAS

ING. ARG. ORLANDO LOZADA MEDINA



MUNICIPIO DE OZUMBA

PBRm-08b FICHA TECNICA DE SEGUIMIENTO DE INDICADORES 2025 DE GESTIÓN O ESTRATEGICO

TIPO DE FICHA: OSFEM

PILAR DE DESARROLLO /EJE TRANSVERSAL:

TEMA DE DESARROLLO:

PROGRAMA PRESUPUESTARIO:

020201010201 Infraestructura de espacios publicos

020201010401 Pavimentación de calles

020201010401 Construcción y ampliación de edificaciones urbanas

020201010502 Proyectos para obras públicas

020201010302 Rehabilitación de vialidades urbanas

020201010402 Rehabilitación de edificaciones urbanas

OBJETIVO DEL PROGRAMA PRESUPUESTARIO:

Incluye las acciones para ordenar y regular el crecimiento urbano municipal vinculándolo a un desarrollo regional sustentable, replanteando los mecanismos de planeación urbana y fortaleciendo el papel del municipio en la materia como responsable de su planeación y ejecución de la obra pública que permita aumentar y mejorar la condiciones de la infraestructura urbana y vial en beneficio de los habi

DEPENDENCIA GENERAL:

DEPENDENCIA AUXILIAR:

ESTRUCTURA DEL INDICADOR

NOMBRE DEL INDICADOR: Porcentaje de guarniciones y banquetas construidas.

FÓRMULA DEL CÁLCULO: (Número de guarniciones y banquetas construidas / Total de guarniciones y banquetas programadas a construir) *100

INTERPRETACIÓN:

DIMENSIÓN QUE ATIENDE: Eficiencia

DESCRIPCIÓN DEL FACTOR DE COMPARACIÓN:

AMBITO GEOGRAFICO: NA

COBERTURA: NA

LINEA BASE

Número: NA 1.2

FRECUENCIA DE MEDICIÓN: Trimestral

COMPORTAMIENTO DE LAS VARIABLES DURANTE EL TRIMESTRE: Enero-Marzo

VARIABLE	UNIDAD DE MEDIDA		OPERACION	META ANUAL	AVANCE TRIMESTRAL		AVANCE ACUMULADO	
	Programado	Alcanzado			%	Alcanzado	%	Alcanzado
Número de guarniciones y banquetas construidas	0.00	0.00		0.00	0.00	0.00	0.00	0.00
Total de guarniciones y banquetas programadas a construir	0.00	0.00		0.00	0.00	0.00	0.00	0.00

COMPORTAMIENTO DEL INDICADOR

DESCRIPCIÓN DE LA META ANUAL

META ANUAL	TRIMESTRE: Enero-Marzo			
	AVANCE TRIMESTRAL		AVANCE ACUMULADO	
	Programado	Alcanzado	Programado	Alcanzado
0.00	0.00	0.00	0.00	0.00
	0.00	0.00	0.00	0.00
	0.00	0.00	0.00	0.00

DESCRIPCIÓN DE RESULTADOS Y JUSTIFICACIÓN EN CASO DE VARIACIÓN SUPERIOR A ± 10 % RESPECTO A LO PROGRAMADO

NA

NA

DEPENDENCIA GENERAL: F00 DESARROLLO URBANO Y OBRAS PUBLICAS

DEPENDENCIA AUXILIAR: 124 Obras Públicas

EVALUACION DEL INDICADOR

ELABORADO:

VO:

ING. ARQ. ORLANDO LOZADA MEDINA

AVANTAMIENTO URBANO Y OBRAS PUBLICAS

ING. ARQ. ORLANDO LOZADA MEDINA

DIRECCION DE

Mexico Terra, Nuestro Orgullo, Nuestro Compromiso



MUNICIPIO DE OZUMBA

PBRm-08b FICHA TECNICA DE SEGUIMIENTO DE INDICADORES 2025 DE GESTIÓN O ESTRATEGICO

TIPO DE FICHA: OSFEM

PILAR DE DESARROLLO / EJE TRANSVERSAL:

3 Eje 3. Empleo digno y desarrollo económico "Inclusión para el bienestar y la prosperidad"

TEMA DE DESARROLLO:

Infraestructura urbana y rural.

PROGRAMA PRESUPUESTARIO:

020201010201 Pavimentación de calles

PROYECTO PRESUPUESTARIO:

020201010401 Construcción y ampliación de edificaciones urbanas

020201010502 Proyectos para obras públicas

020201010302 Rehabilitación de vialidades urbanas

020201010402 Rehabilitación de edificaciones urbanas

OBJETIVO DEL PROGRAMA PRESUPUESTARIO:

Incluye las acciones para ordenar y regular el crecimiento urbano municipal vinculándolo a un desarrollo regional sustentable, replanteando los mecanismos de planeación urbana y fortaleciendo el papel del municipio en la materia como responsable de su planeación y ejecución de la obra pública que permita aumentar y mejorar la condiciones de la infraestructura urbana y vial en beneficio de los habi

DEPENDENCIA GENERAL:

F00 DESARROLLO URBANO Y OBRAS PUBLICAS

DEPENDENCIA AUXILIAR:

124 Obras Públicas

ESTRUCTURA DEL INDICADOR

NOMBRE DEL INDICADOR: Porcentaje de guarniciones y banquetas rehabilitadas

FÓRMULA DEL CÁLCULO: (Número de guarniciones y banquetas rehabilitadas / Total de guarniciones y banquetas programadas a rehabilitar) *100

INTERPRETACIÓN:

Eficiencia

DESCRIPCIÓN DEL FACTOR DE COMPARACIÓN:

NA

AMBITO GEOGRAFICO:

NA

COBERTURA:

LINEA BASE:

Número: NA 1,3

FRECUENCIA DE MEDICIÓN: Trimestral

COMPORTAMIENTO DE LAS VARIABLES DURANTE EL TRIMESTRE: Enero-Marzo

VARIABLE	UNIDAD DE MEDIDA		OPERACION	META ANUAL	AVANCE TRIMESTRAL		AVANCE ACUMULADO	
	Programado	Alcanzado			%	Alcanzado	%	Alcanzado
Número de guarniciones y banquetas rehabilitadas Total de guarniciones y banquetas programadas a rehabilitar	0.00	0.00		0.00	0.00	0.00	0.00	0.00
	0.00	0.00		0.00	0.00	0.00	0.00	0.00

COMPORTAMIENTO DEL INDICADOR

DESCRIPCIÓN DE LA META ANUAL

META ANUAL	TRIMESTRE: Enero-Marzo			
	AVANCE TRIMESTRAL		AVANCE ACUMULADO	
Programado	Alcanzado	Programado	Alcanzado	EF%
0.00	0.00	0.00	0.00	0.00
0.00	0.00	0.00	0.00	0.00

DESCRIPCIÓN DE RESULTADOS Y JUSTIFICACIÓN EN CASO DE VARIACIÓN SUPERIOR A ± 10 % RESPECTO A LO PROGRAMADO

NA

EVALUACION DEL INDICADOR

NA

DEPENDENCIA GENERAL: F00 DESARROLLO URBANO Y OBRAS PUBLICAS

124 Obras Públicas

ELABORADO POR: *[Signature]*

REVISADO POR: *[Signature]*

ING. ARQ. ORLANDO LOZADA MEDINA



MUNICIPIO DE OZUMBA

PBrm-08b FICHA TECNICA DE SEGUIMIENTO DE INDICADORES 2025 DE GESTIÓN O ESTRATEGICO

TIPO DE FICHA: OSFEM

PILAR DE DESARROLLO / EJE TRANSVERSAL: 3 Eje 3. Empleo digno y desarrollo económico "Inclusión para el bienestar y la prosperidad"
TEMA DE DESARROLLO: Infraestructura urbana y rural.
PROGRAMA PRESUPUESTARIO: 020201010201 Infraestructura de espacios públicos
PROYECTO PRESUPUESTARIO: 020201010201 Pavimentación de calles
 020201010401 Construcción y ampliación de edificaciones urbanas
 020201010502 Proyectos para obras públicas

OBJETIVO DEL PROGRAMA PRESUPUESTARIO: Incluye las acciones para ordenar y regular el crecimiento urbano municipal vinculándolo a un desarrollo regional sustentable, replantando los mecanismos de planeación urbana y fortaleciendo el papel del municipio en la materia como responsable de su planeación y ejecución de la obra pública que permita aumentar y mejorar la condiciones de la infraestructura urbana y vial en beneficio de los habi
DEPENDENCIA GENERAL: F00 DESARROLLO URBANO Y OBRAS PUBLICAS
DEPENDENCIA AUXILIAR: 124 Obras Públicas

NOMBRE DEL INDICADOR: Porcentaje de mecanismos de participación ciudadana en el mejoramiento urbano.
FÓRMULA DEL CÁLCULO: (Número de mecanismos de participación ciudadana en el mejoramiento urbano implementado / Total de mecanismos de participación ciudadana en el mejoramiento urbano programados) *100
INTERPRETACIÓN: conocer el porcentaje de mecanismos de participación
DIMENSIÓN QUE ATIENDE: Eficiencia
DESCRIPCIÓN DEL FACTOR DE COMPARACIÓN: registros administrativos
AMBITO GEOGRAFICO: MUNICIPAL
COBERTURA: 30,785 HAB.
LINEA BASE: Total de mecanismos de participación ciudadana en el mejoramiento urbano programados

Número: NA 2.1

FRECUENCIA DE MEDICIÓN: Trimestral

ESTRUCTURA DEL INDICADOR

COMPORTAMIENTO DE LAS VARIABLES DURANTE EL TRIMESTRE: Enero-Marzo

VARIABLE	UNIDAD DE MEDIDA	OPERACION	META ANUAL	AVANCE TRIMESTRAL		AVANCE ACUMULADO	
				Programado	%	Programado	%
Número de mecanismos de participación ciudadana en el mejoramiento urbano implementado	Informe	No sumable	1.00	1.00	100.00	1.00	100.00
Total de mecanismos de participación ciudadana en el mejoramiento urbano programados	Informe	No sumable	1.00	1.00	100.00	1.00	100.00

COMPORTAMIENTO DEL INDICADOR
DESCRIPCIÓN DE LA META ANUAL

META ANUAL	TRIMESTRE: Enero-Marzo			AVANCE ACUMULADO	
	Programado	Alcanzado	EF%	Alcanzado	EF%
100.00	100.00	100.00	100.00	100.00	100.00

DESCRIPCIÓN DE RESULTADOS Y JUSTIFICACIÓN EN CASO DE VARIACIÓN SUPERIOR A ± 10 %, RESPECTO A LO PROGRAMADO
OPTIMO

EVALUACION DEL INDICADOR

VERDE
DEPENDENCIA GENERAL: F00 DESARROLLO URBANO Y OBRAS PUBLICAS
DEPENDENCIA AUXILIAR: 124 Obras Públicas

ING. ARQ. ORLANDO LOZADA MEDINA
 ELABORADO
 INGENIERIA TITULO: Maestro Arquitecto, Maestro Computación
OZUMBA
 GOBIERNO MUNICIPAL
 GOBIERNO MUNICIPAL 2025-2027
 DIRECCIÓN DE ADMINISTRACIÓN
 ING. ARQ. ORLANDO LOZADA MEDINA



MUNICIPIO DE OZUMBA

PBRM-08b FICHA TECNICA DE SEGUIMIENTO DE INDICADORES 2025 DE GESTIÓN O ESTRATEGICO

TIPO DE FICHA: OSFEM

PILAR DE DESARROLLO /EJE TRANSVERSAL:

3 Eje 3. Empleo digno y desarrollo económico "Inclusión para el bienestar y la prosperidad"

TEMA DE DESARROLLO:

Infraestructura urbana y rural

PROGRAMA PRESUPUESTARIO:

02020101 Infraestructura de espacios publicos

PROYECTO PRESUPUESTARIO:

020201010201 Pavimentación de calles
020201010401 Construcción y ampliación de edificaciones urbanas
020201010502 Proyectos para obras publicas

OBJETIVO DEL PROGRAMA PRESUPUESTARIO:

Incluye las acciones para ordenar y regular el crecimiento urbano municipal vinculándolo a un desarrollo regional sustentable, replantando los mecanismos de planeación urbana y fortaleciendo el papel del municipio en la materia como responsable de su planeación y ejecución de la obra pública que permita aumentar y mejorar la condiciones de la infraestructura urbana y vial en beneficio de los habi

DEPENDENCIA GENERAL:

F00 DESARROLLO URBANO Y OBRAS PUBLICAS

DEPENDENCIA AUXILIAR:

124 Obras Publicas

ESTRUCTURA DEL INDICADOR

NOMBRE DEL INDICADOR: Porcentaje de parques y jardines equipados.

FÓRMULA DEL CÁLCULO: (Número de parques y jardines equipados / Total de parques y jardines programados a equipar) *100

INTERPRETACIÓN:

Eficiencia

DESCRIPCIÓN DEL FACTOR DE COMPARACIÓN:

AMBITO GEOGRAFICO: NA

COBERTURA: NA

LINEA BASE

Número: NA 3.1

FRECUENCIA DE MEDICIÓN: Trimestral

COMPORTAMIENTO DE LAS VARIABLES DURANTE EL TRIMESTRE: Enero-Marzo

Table with columns: VARIABLE, UNIDAD DE MEDIDA, OPERACION, META ANUAL, AVANCE TRIMESTRAL (Programado, Alcancado, %), AVANCE ACUMULADO (Programado, Alcancado, %).

COMPORTAMIENTO DEL INDICADOR DESCRIPCION DE LA META ANUAL

Table showing performance metrics for the indicator: META ANUAL, AVANCE TRIMESTRAL (Alcancado, EF%, SEMAFORO), AVANCE ACUMULADO (Alcancado, EF%, SEMAFORO).

DESCRIPCION DE RESULTADOS Y JUSTIFICACION EN CASO DE VARIACION SUPERIOR A ± 10 % RESPECTO A LO PROGRAMADO

NA

EVALUACION DEL INDICADOR

NA

DEPENDENCIA GENERAL: F00 DESARROLLO URBANO Y OBRAS PUBLICAS

DEPENDENCIA AUXILIAR: 124 Obras Publicas

Official stamp and signature block of the Municipality of Ozumba, including the coat of arms and the text 'MUNICIPIO DE OZUMBA' and 'DIRECCIÓN DE OBRAS PÚBLICAS'.

ING.-ASG. OZUMBA LOZADA MEDINA

ING. ARQ. OSCAR ANDRÉS LOZADA MEDINA

FECHA DE ELABORACION: 30/04/2025

Foja: 190 de 301



MUNICIPIO DE OZUMBA

TIPO DE FICHA: OSFEM

PILAR DE DESARROLLO / EJE TRANSVERSAL:

3 Eje 3. Empleo digno y desarrollo economico "Inclusión para el bienestar y la prosperidad"

TEMA DE DESARROLLO:

Infraestructura urbana y rural.

PROGRAMA PRESUPUESTARIO:

020201010201 Infraestructura de espacios públicos

PROYECTO PRESUPUESTARIO:

020201010401 Pavimentación de calles
020201010401 Construcción y ampliación de edificaciones urbanas
020201010502 Proyectos para obras públicas

OBJETIVO DEL PROGRAMA PRESUPUESTARIO:

Incluye las acciones para ordenar y regular el crecimiento urbano municipal vinculándolo a un desarrollo regional sustentable, replanteando los mecanismos de planeación urbana y fortaleciendo el papel del municipio en la materia como responsable de su planeación y ejecución de la obra pública que permita aumentar y mejorar la condiciones de la infraestructura urbana y vial en beneficio de los habi

DEPENDENCIA GENERAL:

FID DESARROLLO URBANO Y OBRAS PUBLICAS

DEPENDENCIA AUXILIAR:

124 Obras Públicas

ESTRUCTURA DEL INDICADOR

NOMBRE DEL INDICADOR:

Porcentaje de mantenimientos a parques y jardines realizados.

FÓRMULA DEL CÁLCULO:

(Número de parques y jardines con mantenimiento realizado / Total de parques y jardines del municipio) *100

INTERPRETACIÓN:

Eficiencia

DIMENSIÓN QUE ATIENDE:

DESCRIPCIÓN DEL FACTOR

DE COMPARACIÓN:

AMBITO GEOGRAFICO:

COBERTURA:

LINEA BASE:

Numero: NA 3.2

FRECUENCIA DE MEDICIÓN:

Trimestral

COMPORTAMIENTO DE LAS VARIABLES DURANTE EL TRIMESTRE: Enero-Marzo

VARIABLE	UNIDAD DE MEDIDA		OPERACION	META ANUAL		AVANCE TRIMESTRAL		AVANCE ACUMULADO	
	Programado	Alcanzado		Programado	Alcanzado	Programado	Alcanzado	Programado	Alcanzado
Numero de parques y jardines con mantenimiento realizado	0.00	0.00		0.00	0.00	0.00	0.00	0.00	0.00
Total de parques y jardines del municipio	0.00	0.00		0.00	0.00	0.00	0.00	0.00	0.00

COMPORTAMIENTO DEL INDICADOR

DESCRIPCION DE LA META ANUAL

META ANUAL	AVANCE TRIMESTRAL		AVANCE ACUMULADO	
	Programado	Alcanzado	Programado	Alcanzado
0.00	0.00	0.00	0.00	0.00
DESCRIPCION DE RESULTADOS Y JUSTIFICACION EN CASO DE VARIACION SUPERIOR A ± 10 % RESPECTO A LO PROGRAMADO	SEMAFORO	EF%	SEMAFORO	EF%
NA	VERDE	0.00	VERDE	0.00

TRIMESTRE: Enero-Marzo

EVALUACION DEL INDICADOR

NA

DEPENDENCIA GENERAL: FID DESARROLLO URBANO Y OBRAS PUBLICAS

DEPENDENCIA AUXILIAR: 124 Obras Públicas

ING. ARQ. ORLANDO LOZADA MEDINA
DIRECCIÓN DE OBRAS PÚBLICAS
AYUNTAMIENTO CONSTITUCIONAL 1995-2009
ING. ARQ. ORLANDO LOZADA MEDINA



MUNICIPIO DE OZUMBA

PbRm-08b FICHA TECNICA DE SEGUIMIENTO DE INDICADORES 2025 DE GESTIÓN O ESTRATEGICO

TIPO DE FICHA: OSFEM

PILAR DE DESARROLLO / EJE TRANSVERSAL:

3 Eje 3. Empleo digno y desarrollo económico "Inclusión para el bienestar y la prosperidad"

TEMA DE DESARROLLO:

Infraestructura urbana y rural.

PROGRAMA PRESUPUESTARIO:

02020101 Infraestructura de espacios públicos

PROYECTO PRESUPUESTARIO:

020201010201 Pavimentación de calles
020201010401 Construcción y ampliación de edificaciones urbanas
020201010502 Proyectos para obras públicas

OBJETIVO DEL PROGRAMA PRESUPUESTARIO:

Incluye las acciones para ordenar y regular el crecimiento urbano municipal vinculándolo a un desarrollo regional sustentable, replanteando los mecanismos de planeación urbana y fortaleciendo el papel del municipio en la materia como responsable de su planeación y ejecución de la obra pública que permita aumentar y mejorar la condiciones de la infraestructura urbana y vial en beneficio de los habi

DEPENDENCIA GENERAL:

F00 DESARROLLO URBANO Y OBRAS PUBLICAS

DEPENDENCIA AUXILIAR:

124 Obras Públicas

ESTRUCTURA DEL INDICADOR

NOMBRE DEL INDICADOR: Porcentaje de construcción de vialidades urbanas.

FÓRMULA DEL CÁLCULO: (Número de vialidades urbanas construidas / Total de vialidades programadas a construir) *100

INTERPRETACIÓN:

Eficiencia

DESCRIPCIÓN DEL FACTOR DE COMPARACIÓN:

AMBITO GEOGRAFICO: NA

COBERTURA: NA

LINEA BASE:

Numero: NA 4.1

FRECUENCIA DE MEDICIÓN: Trimestral

Table with columns: VARIABLE, UNIDAD DE MEDIDA, OPERACION, META ANUAL, AVANCE TRIMESTRAL (Programado, Alcancado, %), AVANCE ACUMULADO (Programado, Alcancado, %). Rows include 'Numero de vialidades urbanas construidas' and 'Total de vialidades programadas a construir'.

COMPORTAMIENTO DEL INDICADOR DESCRIPCION DE LA META ANUAL

Table showing performance for TRIMESTRE: Enero-Marzo. Columns: META ANUAL, AVANCE TRIMESTRAL (Alcancado, EF%, SEMAFORO), AVANCE ACUMULADO (Alcancado, EF%, SEMAFORO). Values are 0.00, 0.00, VERDE, 0.00, 0.00, VERDE.

DESCRIPCIÓN DE RESULTADOS Y JUSTIFICACIÓN EN CASO DE VARIACIÓN SUPERIOR A ±10 % RESPECTO A LO PROGRAMADO

EVALUACION DEL INDICADOR

NA

F00 DESARROLLO URBANO Y OBRAS PUBLICAS

DEPENDENCIA AUXILIAR: 124 Obras Públicas

Official stamps and signatures. Includes 'MUNICIPIO DE OZUMBA', 'DIRECCIÓN DE OBRAS PÚBLICAS', and signatures of 'ING. ARQ. ORLANDO LOZANZA MEDINA' and 'VD. BO.'.



MUNICIPIO DE OZUMBA

PbRm-08b FICHA TECNICA DE SEGUIMIENTO DE INDICADORES 2025 DE GESTIÓN O ESTRATEGICO

TIPO DE FICHA: OSFEM

PILAR DE DESARROLLO /EJE TRANSVERSAL:

TEMA DE DESARROLLO:

PROGRAMA PRESUPUESTARIO:

PROYECTO PRESUPUESTARIO:

3 Eje 3. Empleo digno y desarrollo económico "Inclusión para el bienestar y la prosperidad"

Infraestructura urbana y rural.

02020101 Infraestructura de espacios publicos

020201010201 Pavimentación de calles

020201010401 Construcción y ampliación de edificaciones urbanas

020201010502 Proyectos para obras públicas

Incluye las acciones para ordenar y regular el crecimiento urbano municipal vinculándolo a un desarrollo regional sustentable, replantando los mecanismos de planeación urbana y fortaleciendo el papel del municipio en la materia como responsable de su planeación y ejecución de la obra pública que permita aumentar y mejorar la condiciones de la infraestructura urbana y vial en beneficio de los habi

F00 DESARROLLO URBANO Y OBRAS PUBLICAS

124 Obras Públicas

020201010302 Rehabilitación de vialidades urbanas

020201010402 Rehabilitación de edificaciones urbanas

ESTRUCTURA DEL INDICADOR

NOMBRE DEL INDICADOR: Porcentaje de avance en la rehabilitación de vialidades urbanas.

FÓRMULA DEL CÁLCULO: (Número de vialidades urbanas rehabilitadas/ Total de vialidades urbanas programadas a rehabilitar) *100

INTERPRETACIÓN:

DIMENSIÓN QUE ATIENDE: Eficiencia

DESCRIPCIÓN DEL FACTOR DE COMPARACIÓN:

AMBITO GEOGRAFICO: NA

COBERTURA: NA

LINEA BASE

Numero: NA 4.2

FRECUENCIA DE MEDICIÓN: Trimestral

COMPORTAMIENTO DE LAS VARIABLES DURANTE EL TRIMESTRE: Enero-Marzo

VARIABLE	UNIDAD DE MEDIDA	OPERACION	META ANUAL	AVANCE TRIMESTRAL		AVANCE ACUMULADO	
				Programado	% Alcanzado	Programado	% Alcanzado
Número de vialidades urbanas rehabilitadas			0.00	0.00	0.00	0.00	0.00
Total de vialidades urbanas programadas a rehabilitar			0.00	0.00	0.00	0.00	0.00

COMPORTAMIENTO DEL INDICADOR

DESCRIPCION DE LA META ANUAL

META ANUAL	TRIMESTRE: Enero-Marzo			
	AVANCE TRIMESTRAL		AVANCE ACUMULADO	
	Alcanzado	EF%	Programado	EF%
0.00	0.00	0.00	0.00	0.00
		VERDE		VERDE

DESCRIPCIÓN DE RESULTADOS Y JUSTIFICACIÓN EN CASO DE VARIACIÓN SUPERIOR A ± 10 % RESPECTO A LO PROGRAMADO

NA

EVALUACION DEL INDICADOR

NA

F00 DESARROLLO URBANO Y OBRAS PUBLICAS

124 Obras Públicas

Municipio de Ozumba

 Mi Orgullo, Mi Orgullo, Nuestro Compromiso

OSZUMBA

 GOBIERNO MUNICIPAL 2025-2027

ELABORÓ:

 V. BO.

ING. ARQ. ORLANDO LOZADA MEDINA

 DIRECCIÓN DE OBRAS PÚBLICAS



MUNICIPIO DE OZUMBA

PBRm-08b FICHA TECNICA DE SEGUIMIENTO DE INDICADORES 2025 DE GESTIÓN O ESTRATEGICO

TIPO DE FICHA: OSFEM

PILAR DE DESARROLLO /EJE TRANSVERSAL:

TEMA DE DESARROLLO:

PROGRAMA PRESUPUESTARIO:

02020101 Infraestructura de espacios públicos

020201010201 Pavimentación de calles

020201010401 Construcción y ampliación de edificaciones urbanas

020201010502 Proyectos para obras públicas

020201010302 Rehabilitación de vialidades urbanas

020201010402 Rehabilitación de edificaciones urbanas

OBJETIVO DEL PROGRAMA PRESUPUESTARIO:

Incluye las acciones para ordenar y regular el crecimiento urbano municipal vinculándolo a un desarrollo regional sustentable, replanteando los mecanismos de planeación urbana y fortaleciendo el papel del municipio en la materia como responsable de su planeación y ejecución de la obra pública que permita aumentar y mejorar la condiciones de la infraestructura urbana y vial en beneficio de los habi

DEPENDENCIA GENERAL:

F00 DESARROLLO URBANO Y OBRAS PUBLICAS

DEPENDENCIA AUXILIAR:

124 Obras Públicas

ESTRUCTURA DEL INDICADOR

Nombre del indicador: Porcentaje de avance en la rehabilitación de caminos y calles rurales

Fórmula del cálculo: (Número de caminos y calles rurales rehabilitados / Total de caminos y calles rurales programados a rehabilitar) *100

Interpretación:

Eficiencia

Descripción del factor de comparación:

Ámbito geográfico: NA

Coertura: NA

Línea base:

Número: NA 4.3

Frecuencia de medición: Trimestral

COMPORTAMIENTO DE LAS VARIABLES DURANTE EL TRIMESTRE: Enero-Marzo

Variable	UNIDAD DE MEDIDA		OPERACION	META ANUAL	AVANCE TRIMESTRAL		AVANCE ACUMULADO	
	Programado	Alcanzado			%	Alcanzado	%	Programado
Número de caminos y calles rurales rehabilitados	0.00	0.00		0.00	0.00	0.00	0.00	0.00
Total de caminos y calles rurales programados a rehabilitar	0.00	0.00		0.00	0.00	0.00	0.00	0.00

COMPORTAMIENTO DEL INDICADOR
DESCRIPCION DE LA META ANUAL

META ANUAL	AVANCE TRIMESTRAL		SEMAFORO	EF%	VERDE
	Programado	Alcanzado			
0.00	0.00	0.00	SEMAFORO	0.00	VERDE

DESCRIPCION DE RESULTADOS Y JUSTIFICACION EN CASO DE VARIACION SUPERIOR A ± 15 % RESPECTO A LO PROGRAMADO

EVALUACION DEL INDICADOR

NA

DEPENDENCIA GENERAL: F00 DESARROLLO URBANO Y OBRAS PUBLICAS

DEPENDENCIA AUXILIAR: 124 Obras Públicas

Mesa Titra Maestro Orgullo, Maestro Compromiso

ELABORADO POR: [Firma]

AYUNTAMIENTO CONSTITUCIONAL 2025-2027

DIRECCION DE OBRAS PUBLICAS

ING. MCO. ORLANDO LOZADA MEDINA

ING. MCO. ORLANDO LOZADA MEDINA

ING. MCO. ORLANDO LOZADA MEDINA



MUNICIPIO DE OZUMBA

PBrm-08b FICHA TECNICA DE SEGUIMIENTO DE INDICADORES 2025 DE GESTIÓN O ESTRATEGICO

TIPO DE FICHA: OSFEM

PILAR DE DESARROLLO / EJE TRANSVERSAL:

3 Eje 3. Empleo digno y desarrollo económico "Inclusión para el bienestar y la prosperidad"

TEMA DE DESARROLLO:

Infraestructura urbana y rural.

PROGRAMA PRESUPUESTARIO:

02020101 Infraestructura de espacios públicos

PROYECTO PRESUPUESTARIO:

020201010201 Pavimentación de calles
020201010401 Construcción y ampliación de edificaciones urbanas
020201010502 Proyectos para obras públicas

OBJETIVO DEL PROGRAMA PRESUPUESTARIO:

Incluye las acciones para ordenar y regular el crecimiento urbano municipal vinculándolo a un desarrollo regional sustentable, replanteando los mecanismos de planeación urbana y fortaleciendo el papel del municipio en la materia como responsable de su planeación y ejecución de la obra pública que permita aumentar y mejorar la condiciones de la infraestructura urbana y vital en beneficio de los habi

DEPENDENCIA GENERAL:

F00 DESARROLLO URBANO Y OBRAS PUBLICAS

DEPENDENCIA AUXILIAR:

124 Obras Públicas

ESTRUCTURA DEL INDICADOR

NOMBRE DEL INDICADOR: Porcentaje de equipamiento de vialidades urbanas.

FÓRMULA DEL CÁLCULO: (Número de vialidades urbanas equipadas / Total de vialidades programadas a equipar) *100

INTERPRETACIÓN:

Eficiencia

DESCRIPCIÓN DEL FACTOR DE COMPARACIÓN:

AMBITO GEOGRAFICO: NA

COBERTURA: NA

LINEA BASE

Numero: NA 4.4

FRECUENCIA DE MEDICIÓN: Trimestral

COMPORTAMIENTO DE LAS VARIABLES DURANTE EL TRIMESTRE: Enero-Marzo

Table with columns: VARIABLE, UNIDAD DE MEDIDA, OPERACION, META ANUAL, AVANCE TRIMESTRAL (Programado, Alcanzado, %), AVANCE ACUMULADO (Programado, Alcanzado, %).

COMPORTAMIENTO DEL INDICADOR

DESCRIPCION DE LA META ANUAL


Table with columns: META ANUAL, AVANCE TRIMESTRAL (Alcanzado, EF%), SEMAFORO, AVANCE ACUMULADO (Alcanzado, EF%), SEMAFORO. Includes a row for 'DESCRIPCION DE RESULTADOS Y JUSTIFICACION EN CASO DE VARIACION SUPERIOR A +/- 10% RESPECTO A LO PROGRAMADO'.

EVALUACION DEL INDICADOR

NA

F00 DESARROLLO URBANO Y OBRAS PUBLICAS

124 Obras Públicas



ING. ARQ. ORLANDO LOZADA MEDINA

ING. ARQ. ORLANDO LOZADA MEDINA



MUNICIPIO DE OZUMBA

Pbrm-08b FICHA TECNICA DE SEGUIMIENTO DE INDICADORES 2025 DE GESTIÓN O ESTRATEGICO

TIPO DE FICHA: OSFEM

PILAR DE DESARROLLO /EJE TRANSVERSAL:

3 Eje 3. Empleo digno y desarrollo económico "Inclusión para el bienestar y la prosperidad"

TEMA DE DESARROLLO:

Infraestructura urbana y rural.

PROGRAMA PRESUPUESTARIO:

02020101 Infraestructura de espacios públicos

PROYECTO PRESUPUESTARIO:

020201010201 Pavimentación de calles

020201010302 Rehabilitación de vialidades urbanas

020201010401 Construcción y ampliación de edificaciones urbanas

020201010402 Rehabilitación de edificaciones urbanas

020201010502 Proyectos para obras públicas

OBJETIVO DEL PROGRAMA PRESUPUESTARIO:

Incluye las acciones para ordenar y regular el crecimiento urbano municipal vinculándolo a un desarrollo regional sustentable, replanteando los mecanismos de planeación urbana y fortaleciendo el papel del municipio en la materia como responsable de su planeación y ejecución de la obra pública que permita aumentar y mejorar la condiciones de la infraestructura urbana y vial en beneficio de los habi

DEPENDENCIA GENERAL:

F00 DESARROLLO URBANO Y OBRAS PUBLICAS

DEPENDENCIA AUXILIAR:

124 Obras Públicas

ESTRUCTURA DEL INDICADOR

NOMBRE DEL INDICADOR: Porcentaje de edificaciones urbanas construidas.

FÓRMULA DEL CÁLCULO: (Número de edificaciones urbanas construidas / Total de edificaciones urbanas programadas a construir) * 100

INTERPRETACIÓN:

Eficiencia

DIMENSIÓN QUE ATIENDE:

DESCRIPCIÓN DEL FACTOR

DE COMPARACIÓN:

AMBITO GEOGRAFICO: NA

COBERTURA: NA

LÍNEA BASE

Número: NA 5.1

FRECUENCIA DE MEDICIÓN: Trimestral

COMPORTAMIENTO DE LAS VARIABLES DURANTE EL TRIMESTRE: Enero-Marzo

VARIABLE	UNIDAD DE MEDIDA	OPERACION	META ANUAL	AVANCE TRIMESTRAL		AVANCE ACUMULADO	
				Programado	% Alcanzado	Programado	% Alcanzado
Número de edificaciones urbanas construidas			0.00	0.00	0.00	0.00	0.00
Total de edificaciones urbanas programadas a construir			0.00	0.00	0.00	0.00	0.00

COMPORTAMIENTO DEL INDICADOR

DESCRIPCION DE LA META ANUAL

META ANUAL	AVANCE TRIMESTRAL		AVANCE ACUMULADO	
	Programado	EF%	Programado	EF%
0.00	0.00	0.00	0.00	0.00
	VERDE	VERDE	VERDE	VERDE

DESCRIPCION DE RESULTADOS Y JUSTIFICACION EN CASO DE VARIACION SUPERIOR A ±10 % RESPECTO A LO PROGRAMADO

NA

EVALUACION DEL INDICADOR

NA

DEPENDENCIA GENERAL: F00 DESARROLLO URBANO Y OBRAS PUBLICAS

DEPENDENCIA AUXILIAR: 124 Obras Públicas

OCUPEMOS TIERRA, NUESTRO ARGULLO, NUESTRO COMPROMISO

OZUMBA

 AYUNTAMIENTO CONSTITUCIONAL 2025-2027

ING. ARDORIANO LOZADA MEDINA

 DIRECCION DE OBRAS PUBLICAS

ING. ARDORIANO LOZADA MEDINA



MUNICIPIO DE OZUMBA

PbRm-08b FICHA TECNICA DE SEGUIMIENTO DE INDICADORES 2025 DE GESTIÓN O ESTRATEGICO

TIPO DE FICHA: OSFEM

PILAR DE DESARROLLO / EJE TRANSVERSAL: 3 Eje 3. Empleo digno y desarrollo económico "Inclusión para el bienestar y la prosperidad"

TEMA DE DESARROLLO: Infraestructura urbana y rural.

PROGRAMA PRESUPUESTARIO: 02020101 Infraestructura de espacios públicos

020201010201 Pavingentación de calles

020201010401 Construcción y ampliación de edificaciones urbanas

020201010502 Proyectos para obras publicas

020201010302 Rehabilitación de vialidades urbanas

020201010402 Rehabilitación de edificaciones urbanas

OBJETIVO DEL PROGRAMA PRESUPUESTARIO: Incluye las acciones para ordenar y regular el crecimiento urbano municipal vinculándolo a un desarrollo regional sustentable, replanteando los mecanismos de planeación urbana y fortaleciendo el papel del municipio en la materia como responsable de su planeación y ejecución de la obra pública que permita aumentar y mejorar la condiciones de la infraestructura urbana y vial en beneficio de los habi

DEPENDENCIA GENERAL: F00 DESARROLLO URBANO Y OBRAS PUBLICAS

DEPENDENCIA AUXILIAR: 124 Obras Públicas

ESTRUCTURA DEL INDICADOR

NOMBRE DEL INDICADOR: Porcentaje de edificaciones urbanas rehabilitadas.

FORMULA DEL CÁLCULO: (Número de edificaciones urbanas rehabilitadas / Total de edificaciones programadas a rehabilitar) *100

INTERPRETACIÓN: Eficiencia

DIMENSION QUE ATIENDE: NA

DESCRIPCIÓN DEL FACTOR DE COMPARACIÓN: NA

AMBITO GEOGRAFICO: NA

COBERTURA: NA

LINEA BASE: NA

Numero: NA 5.2

FRECUENCIA DE MEDICIÓN: Trimestral

COMPORTAMIENTO DE LAS VARIABLES DURANTE EL TRIMESTRE: Enero-Marzo

VARIABLE	UNIDAD DE MEDIDA		OPERACION	META ANUAL	AVANCE TRIMESTRAL		AVANCE ACUMULADO	
	Programado	Alcanzado			%	Alcanzado	%	Alcanzado
Numero de edificaciones urbanas rehabilitadas	0.00	0.00		0.00	0.00	0.00	0.00	0.00
Total de edificaciones programadas a rehabilitar	0.00	0.00		0.00	0.00	0.00	0.00	0.00

**COMPORTAMIENTO DEL INDICADOR
DESCRIPCION DE LA META ANUAL**

META ANUAL	TRIMESTRE: Enero-Marzo		AVANCE ACUMULADO
	Programado	Alcanzado	
0.00	0.00	0.00	0.00
DESCRIPCION DE RESULTADOS Y JUSTIFICACION EN CASO DE VARIACION SUPERIOR A ±10% RESPECTO A LO PROGRAMADO	SEMÁFORO VERDE	SEMÁFORO VERDE	SEMÁFORO VERDE

NA

EVALUACION DEL INDICADOR

NA

DEPENDENCIA GENERAL: F00 DESARROLLO URBANO Y OBRAS PUBLICAS

DEPENDENCIA AUXILIAR: 124 Obras Públicas

Nuestra Tierra, Nuestro Orgullo, Nuestro Compromiso

OZUMBA

AYUNTAMIENTO CONSTITUCIONAL 2025-2031

ING. ARQ. ORLANDO LOZADA MEDINA

ING. ARQ. ORLANDO LOZADA MEDINA

DIRECCION DE OBRAS PUBLICAS



MUNICIPIO DE OZUMBA

PILAR DE DESARROLLO / EJE TRANSVERSAL:

TEMA DE DESARROLLO:

PROGRAMA PRESUPUESTARIO:

PROYECTO PRESUPUESTARIO:

OBJETIVO DEL PROGRAMA PRESUPUESTARIO:

DEPENDENCIA GENERAL:

DEPENDENCIA AUXILIAR:

NOMBRE DEL INDICADOR:

FÓRMULA DEL CÁLCULO:

INTERPRETACIÓN:

DIMENSIÓN QUE ATIENDE:

DESCRIPCIÓN DEL FACTOR

DE COMPARACIÓN:

AMBITO GEOGRAFICO:

COBERTURA:

LINEA BASE

Numero: NC 5

PbRm-08b FICHA TECNICA DE SEGUIMIENTO DE INDICADORES 2025 DE GESTIÓN O ESTRATEGICO

TIPO DE FICHA: OSFEM

2 Eje 2 Bienestar ambiental y acceso universal al agua "Preservación y promoción ecológica"

Agua para todos, hacia un nuevo modelo de gestión del agua.

02020301 Manejo eficiente y sustentable del agua

020203010201 Construcción de infraestructura para agua potable

Engloba el conjunto de acciones encaminadas al desarrollo de proyectos que propicien en la población el cuidado y manejo eficiente del agua, procurando la conservación del vital líquido para otorgar este servicio con calidad.

F00 DESARROLLO URBANO Y OBRAS PUBLICAS

124 Obras Públicas

ESTRUCTURA DEL INDICADOR

Porcentaje de supervisiones realizadas al funcionamiento de la infraestructura hidráulica de agua potable.

(Supervisiones realizadas al funcionamiento de la infraestructura hidráulica para el suministro de agua potable/Supervisiones programadas al funcionamiento de la infraestructura hidráulica para el suministro de agua potable) * 100

NA

Eficiencia

NA

NA

NA

NA

NA

FRECUENCIA DE MEDICIÓN: Trimestral

COMPORTAMIENTO DE LAS VARIABLES DURANTE EL TRIMESTRE: Enero-Marzo

VARIABLE	UNIDAD DE MEDIDA	OPERACION	META ANUAL	AVANCE TRIMESTRAL		AVANCE ACUMULADO	
				Programado	% Alcanzado	Programado	% Alcanzado
Supervisiones realizadas al funcionamiento de la infraestructura hidráulica para el suministro de agua potable		OPERACION	0.00	0.00	0.00	0.00	0.00
Supervisiones programadas al funcionamiento de la infraestructura hidráulica para el suministro de agua potable		OPERACION	0.00	0.00	0.00	0.00	0.00

COMPORTAMIENTO DEL INDICADOR

DESCRIPCION DE LA META ANUAL

META ANUAL	AVANCE TRIMESTRAL		AVANCE ACUMULADO		SEMAFORO
	Alcanzado	EF%	Alcanzado	EF%	
0.00	0.00	0.00	0.00	0.00	VERDE

DESCRIPCION DE RESULTADOS Y JUSTIFICACION EN CASO DE VARIACION SUPERIOR A ± 10 % RESPECTO A LO PROGRAMADO

NA

EVALUACION DEL INDICADOR

NA

F00 DESARROLLO URBANO Y OBRAS PUBLICAS

124 Obras Públicas

Municipio de Ozumba
 Ayuntamiento Constitucional de Ozumba
 Dirección de Obras Públicas
 Ing. Arc. Orlando Lozada Medina



MUNICIPIO DE OZUMBA

PILAR DE DESARROLLO / EJE TRANSVERSAL:

2 Eje 2 Bienestar ambiental y acceso universal al agua "Preservación y promoción ecológica"

Agua para todos, hacia un nuevo modelo de gestión del agua.

PROGRAMA PRESUPUESTARIO:

02020301 Manejo eficiente y sustentable del agua

PROYECTO PRESUPUESTARIO:

020203010201 Construcción de infraestructura para agua potable

OBJETIVO DEL PROGRAMA PRESUPUESTARIO:

Engloba el conjunto de acciones encaminadas al desarrollo de proyectos que propicien en la población el cuidado y manejo eficiente del agua, procurando la conservación del vital líquido para otorgar este servicio con calidad.

DEPENDENCIA GENERAL:

F00 DESARROLLO URBANO Y OBRAS PUBLICAS

DEPENDENCIA AUXILIAR:

124 Obras Públicas

NOMBRE DEL INDICADOR:
FÓRMULA DEL CÁLCULO:

Porcentaje de acciones encaminadas a la recarga de mantos acuíferos realizadas.

(Acciones encaminadas a la recarga de mantos acuíferos realizadas/Acciones para la recarga de mantos acuíferos programadas)*100

INTERPRETACIÓN:

Eficiencia

DIMENSIÓN QUE ATIENDE:

DESCRIPCIÓN DEL FACTOR DE COMPARACIÓN:

AMBITO GEOGRAFICO: NA

COBERTURA: NA

LINEA BASE

Numero: NC 6

PbRm-08b FICHA TECNICA DE SEGUIMIENTO DE INDICADORES 2025 DE GESTIÓN O ESTRATEGICO

TIPO DE FICHA: OSFEM

020203010205

Operación y mantenimiento de infraestructura hidráulica para el suministro de agua

ESTRUCTURA DEL INDICADOR

FRECUENCIA DE MEDICIÓN: Trimestral

COMPORTAMIENTO DE LAS VARIABLES DURANTE EL TRIMESTRE: Enero-Marzo

VARIABLE	UNIDAD DE MEDIDA	OPERACION	META ANUAL	AVANCE TRIMESTRAL		AVANCE ACUMULADO	
				Programado	%	Programado	%
Acciones encaminadas a la recarga de mantos acuíferos realizadas			0.00	0.00	0.00	0.00	0.00
Acciones para la recarga de mantos acuíferos programadas			0.00	0.00	0.00	0.00	0.00

COMPORTAMIENTO DEL INDICADOR
DESCRIPCION DE LA META ANUAL

META ANUAL	TRIMESTRE: Enero-Marzo			
	AVANCE TRIMESTRAL	SEMAFORO	AVANCE ACUMULADO	SEMAFORO
0.00	Alcanzado	EF%	Alcanzado	EF%
0.00	0.00	0.00	0.00	0.00
DESCRIPCIÓN DE RESULTADOS Y JUSTIFICACIÓN EN CASO DE VARIACIÓN SUPERIOR A ± 10 % RESPECTO A LO PROGRAMADO	Programado	VERDE	Programado	VERDE
NA	0.00	0.00	0.00	0.00

EVALUACION DEL INDICADOR

NA

DEPENDENCIA GENERAL: F00 DESARROLLO URBANO Y OBRAS PUBLICAS

DEPENDENCIA AUXILIAR: 124 Obras Públicas

MUNICIPIO DE OZUMBA

 AYUNTAMIENTO CONSTITUCIONAL 2021-2027

ING. ARC. ORLANDO LOZADA MEDINA

ING. ARC. ORLANDO LOZADA MEDINA

DIRECCIÓN DE OBRAS PÚBLICAS



MUNICIPIO DE OZUMBA

PILAR DE DESARROLLO / EJE TRANSVERSAL:

TEMA DE DESARROLLO:

PROGRAMA PRESUPUESTARIO:

PROYECTO PRESUPUESTARIO:

OBJETIVO DEL PROGRAMA PRESUPUESTARIO:

DEPENDENCIA GENERAL:

DEPENDENCIA AUXILIAR:

NOMBRE DEL INDICADOR:

FÓRMULA DEL CÁLCULO:

INTERPRETACIÓN:

DIMENSIÓN QUE ATIENDE:

DESCRIPCIÓN DEL FACTOR DE COMPARACIÓN:

ÁMBITO GEOGRÁFICO:

COBERTURA:

LÍNEA BASE

Numero: NC 7

PbRm-08b FICHA TECNICA DE SEGUIMIENTO DE INDICADORES 2025 DE GESTIÓN O ESTRATEGICO

TIPO DE FICHA: OSFEM

2 Eje 2 Bienestar ambiental y acceso universal al agua "Preservación y promoción ecológica"

Agua para todos, hacia un nuevo modelo de gestión del agua.

02020301 Manejo eficiente y sustentable del agua

020203010201 Construcción de infraestructura para agua potable

Engloba el conjunto de acciones encaminadas al desarrollo de proyectos que propicien en la población el cuidado y manejo eficiente del agua, procurando la conservación del vital líquido para otorgar este servicio con calidad.

F00 DESARROLLO URBANO Y OBRAS PUBLICAS

124 Obras Públicas

ESTRUCTURA DEL INDICADOR

Porcentaje de conferencias, talleres, cursos y/o eventos en materia de cultura del agua realizados.

(Número de conferencias, talleres, cursos y/o eventos en materia de cultura del agua realizado/ Total de conferencias, talleres, cursos y/o eventos programados)*100

Interpretación:

Eficiencia

NA

NA

COBERTURA:

LÍNEA BASE

FRECUENCIA DE MEDICIÓN:

Trimestral

COMPORTAMIENTO DE LAS VARIABLES DURANTE EL TRIMESTRE: Enero-Marzo

VARIABLE	UNIDAD DE MEDIDA		OPERACION	META ANUAL	AVANCE TRIMESTRAL		AVANCE ACUMULADO	
	Programado	Alcanzado			%	Alcanzado	%	Alcanzado
Numero de conferencias, talleres, cursos y/o eventos en materia de cultura del agua realizados.	0.00	0.00		0.00	0.00	0.00	0.00	0.00
Total de conferencias, talleres, cursos y/o eventos programados	0.00	0.00		0.00	0.00	0.00	0.00	0.00

COMPORTAMIENTO DEL INDICADOR

DESCRIPCIÓN DE LA META ANUAL

META ANUAL	AVANCE TRIMESTRAL		AVANCE ACUMULADO	
	Programado	Alcanzado	Programado	Alcanzado
0.00	0.00	0.00	0.00	0.00

DESCRIPCIÓN DE RESULTADOS Y JUSTIFICACIÓN EN CASO DE VARIACIÓN SUPERIORA ± 10% RESPECTO A LO PROGRAMADO

NA

EVALUACIÓN DEL INDICADOR

NA

F00 DESARROLLO URBANO Y OBRAS PUBLICAS

124 Obras Públicas

ING. ARC. ORLANDO LOZADA MEDINA



MUNICIPIO DE OZUMBA

PbRm-085 FICHA TECNICA DE SEGUIMIENTO DE INDICADORES 2025 DE GESTION O ESTRATEGICO

TIPO DE FICHA: OSFEM

PILAR DE DESARROLLO / EJE TRANSVERSAL:

2 Eje 2 Bienestar ambiental y acceso universal al agua "Preservación y promoción ecológica"

TEMA DE DESARROLLO:

Agua para todos, hacia un nuevo modelo de gestión del agua

PROGRAMA PRESUPUESTARIO:

02020301 Manejo eficiente y sustentable del agua

PROYECTO PRESUPUESTARIO:

020203010201 Construcción de infraestructura para agua potable

OBJETIVO DEL PROGRAMA PRESUPUESTARIO:

Engloba el conjunto de acciones encaminadas al desarrollo de proyectos que propician en la población el cuidado y manejo eficiente del agua, procurando la conservación del vital líquido para otorgar este servicio con calidad.

DEPENDENCIA GENERAL:

F00 DESARROLLO URBANO Y OBRAS PUBLICAS

DEPENDENCIA AUXILIAR:

124 Obras Públicas

NOMBRE DEL INDICADOR:

Porcentaje de obras de infraestructura hidráulica para el suministro de agua potable construidas.

FÓRMULA DEL CÁLCULO:

(Obras de infraestructura hidráulica para el suministro de agua potable construidas/Obras de infraestructura hidráulica para el suministro de agua potable programadas)*100

INTERPRETACIÓN:

conocer el porcentaje de obras de infraestructura hidráulica para el suministro de agua potable

DIMENSIÓN QUE ATIENDE:

Eficiencia

DESCRIPCIÓN DEL FACTOR DE COMPARACIÓN:

registros administrativos

AMBITO GEOGRAFICO:

MUNICIPAL

COBERTURA:

30,785 HAB.

LÍNEA BASE

Obras de infraestructura hidráulica para el suministro de agua potable programadas.

Numero:

NA

1.1

FRECUENCIA DE MEDICIÓN:

Mensual

ESTRUCTURA DEL INDICADOR

COMPORTAMIENTO DE LAS VARIABLES DURANTE EL TRIMESTRE: Enero-Marzo

VARIABLE	UNIDAD DE MEDIDA	OPERACION	META ANUAL	AVANCE TRIMESTRAL		AVANCE ACUMULADO	
				Programado	%	Programado	%
Obras de infraestructura hidráulica para el suministro de agua potable construidas	Informe	Sumable	4.00	1.00	25.00	1.00	25.00
Obras de infraestructura hidráulica para el suministro de agua potable programadas	Informe	Sumable	4.00	1.00	25.00	1.00	25.00

COMPORTAMIENTO DEL INDICADOR

DESCRIPCION DE LA META ANUAL

conocer el porcentaje de obras de infraestructura hidráulica para el suministro de agua potable

META ANUAL	AVANCE TRIMESTRAL		AVANCE ACUMULADO	
	Programado	Alcanzado	Programado	Alcanzado
100.00	100.00	100.00	100.00	100.00
100.00	100.00	100.00	100.00	100.00

DESCRIPCION DE RESULTADOS Y JUSTIFICACION EN CASO DE VARIACION SUPERIOR A ± 10 % RESPECTO A LO PROGRAMADO OPTIMO

EVALUACION DEL INDICADOR


VERDE

DEPENDENCIA GENERAL:

F00 DESARROLLO URBANO Y OBRAS PUBLICAS

DEPENDENCIA AUXILIAR:

124 Obras Públicas


OZUMBA
 AYUNTAMIENTO CONSTITUCIONAL 2025-2031
 DIRECCION DE OBRAS PUBLICAS

ING. ARG. OBRANDO LOZADA MEDINA
 ING. ARG. OBRANDO LOZADA MEDINA



MUNICIPIO DE OZUMBA

PILAR DE DESARROLLO / EJE TRANSVERSAL:

TEMA DE DESARROLLO:

PROGRAMA PRESUPUESTARIO:

PROYECTO PRESUPUESTARIO:

OBJETIVO DEL PROGRAMA PRESUPUESTARIO:

DEPENDENCIA GENERAL:

DEPENDENCIA AUXILIAR:

NOMBRE DEL INDICADOR:

FÓRMULA DEL CÁLCULO:

INTERPRETACIÓN:

DIMENSIÓN QUE ATIENDE:

DESCRIPCIÓN DEL FACTOR DE COMPARACIÓN:

ÁMBITO GEOGRÁFICO:

COBERTURA:

LÍNEA BASE

Número: NA 1.2

PbRm-08b FICHA TÉCNICA DE SEGUIMIENTO DE INDICADORES 2025 DE GESTIÓN O ESTRATÉGICO

TIPO DE FICHA: OSFEM

2 Eje 2 Bienestar ambiental y acceso universal al agua "Preservación y promoción ecológica"

Agua para todos, hacia un nuevo modelo de gestión del agua.

02020301 Manejo eficiente y sustentable del agua

020203010201 Construcción de infraestructura para agua potable

Engloba el conjunto de acciones encaminadas al desarrollo de proyectos que propicien en la población el cuidado y manejo eficiente del agua, procurando la conservación del vital líquido para otorgar este servicio con calidad.

F00 DESARROLLO URBANO Y OBRAS PÚBLICAS

124 Obras Públicas

ESTRUCTURA DEL INDICADOR

Porcentaje de equipamiento de obras de infraestructura hidráulica de agua potable.
(Obras de infraestructura hidráulica para el suministro de agua potable con equipamiento electromecánico realizadas/Obras de infraestructura hidráulica para el suministro de agua potable)*100

FRECUENCIA DE MEDICIÓN: Mensual

VARIABLE	COMPORTAMIENTO DE LAS VARIABLES DURANTE EL TRIMESTRE: Enero-Marzo										
	UNIDAD DE MEDIDA		OPERACIÓN		META ANUAL		AVANCE TRIMESTRAL		AVANCE ACUMULADO		
	Programado	Alcanzado	Programado	Alcanzado	Programado	Alcanzado	%	Programado	%	Alcanzado	%
Obras de infraestructura hidráulica para el suministro de agua potable con equipamiento electromecánico realizadas.	0.00	0.00	0.00	0.00	0.00	0.00	0.00	0.00	0.00	0.00	0.00
Obras de infraestructura hidráulica para el suministro de agua potable con equipamiento electromecánico programadas.	0.00	0.00	0.00	0.00	0.00	0.00	0.00	0.00	0.00	0.00	0.00

COMPORTAMIENTO DEL INDICADOR

DESCRIPCIÓN DE LA META ANUAL

META ANUAL	TRIMESTRE: Enero-Marzo				AVANCE ACUMULADO			
	Programado	Alcanzado	EF%	SEMAFORO	Programado	Alcanzado	EF%	SEMAFORO
0.00	0.00	0.00	0.00	VERDE	0.00	0.00	0.00	VERDE

DESCRIPCIÓN DE RESULTADOS Y JUSTIFICACIÓN EN CASO DE VARIACIÓN SUPERIOR A ±10% RESPECTO A LO PROGRAMADO

NA

EVALUACIÓN DEL INDICADOR

NA

F00 DESARROLLO URBANO Y OBRAS PÚBLICAS

124 Obras Públicas

OZUMBA

 GOBIERNO MUNICIPAL

ING. ARG. ORLANDO LOZADA MEDINA
 ASESOR TÉCNICO

ING. ARG. ORLANDO LOZADA MEDINA
 DIRECCIÓN DE OBRAS PÚBLICAS



MUNICIPIO DE OZUMBA

PILAR DE DESARROLLO / EJE TRANSVERSAL:

TEMA DE DESARROLLO:

PROGRAMA PRESUPUESTARIO:

PROYECTO PRESUPUESTARIO:

OBJETIVO DEL PROGRAMA PRESUPUESTARIO:

DEPENDENCIA GENERAL:

DEPENDENCIA AUXILIAR:

NOMBRE DEL INDICADOR:

FÓRMULA DEL CÁLCULO:

INTERPRETACION:

DIMENSION QUE ATENDE:

DESCRIPCIÓN DEL FACTOR DE COMPARACIÓN:

ÁMBITO GEOGRÁFICO:

COBERTURA:

LÍNEA BASE

Numero: NA 1.3

PbRm-085 FICHA TECNICA DE SEGUIMIENTO DE INDICADORES 2025 DE GESTIÓN O ESTRATEGICO

TIPO DE FICHA: OSFEM

2 Eje 2 Bienestar ambiental y acceso universal al agua "Preservación y promoción ecológica"

Agua para todos, hacia un nuevo modelo de gestión del agua.

02020301 Manejo eficiente y sustentable del agua

020203010201 Construcción de infraestructura para agua potable

Engloba el conjunto de acciones encaminadas al desarrollo de proyectos que propicien en la población el cuidado y manejo eficiente del agua, procurando la conservación del vital líquido para otorgar este servicio con calidad.

F00 DESARROLLO URBANO Y OBRAS PUBLICAS

124 Obras Públicas

ESTRUCTURA DEL INDICADOR

Porcentaje en la electrificación de las obras de infraestructura de agua potable.

(Obras de infraestructura hidráulica para el suministro de agua potable electrificadas/Obras de infraestructura hidráulica para el suministro de agua potable para electrificación programadas)*100

Eficiencia

FRECUENCIA DE MEDICIÓN: Mensual

COMPORTAMIENTO DE LAS VARIABLES DURANTE EL TRIMESTRE: Enero-Marzo

VARIABLE	UNIDAD DE MEDIDA		OPERACION	META ANUAL	AVANCE TRIMESTRAL		AVANCE ACUMULADO	
	Programado	Alcanzado			%	Alcanzado	%	Alcanzado
Obras de infraestructura hidráulica para el suministro de agua potable electrificadas	0.00	0.00		0.00	0.00	0.00	0.00	0.00
Obras de infraestructura hidráulica para el suministro de agua potable para electrificación programadas.	0.00	0.00		0.00	0.00	0.00	0.00	0.00

COMPORTAMIENTO DEL INDICADOR

DESCRIPCIÓN DE LA META ANUAL

META ANUAL	AVANCE TRIMESTRAL		AVANCE ACUMULADO		SEMAFORO
	Programado	Alcanzado	Programado	Alcanzado	
0.00	0.00	0.00	0.00	0.00	VERDE

DESCRIPCIÓN DE RESULTADOS Y JUSTIFICACIÓN EN CASO DE VARIACIÓN SUPERIOR A ± 10 % RESPECTO A LO PROGRAMADO

NA

EVALUACION DEL INDICADOR

NA

DEPENDENCIA GENERAL: F00 DESARROLLO URBANO Y OBRAS PUBLICAS

DEPENDENCIA AUXILIAR: 124 Obras Públicas

SECRETARÍA DE OZUMBA

 AV. PLANITONAL 1000-2021

INSG-ARQ. ORLANDO LOZADA MEDINA

 INSG-ARQ. ORLANDO LOZADA MEDINA



MUNICIPIO DE OZUMBA

PbRm-085 FICHA TECNICA DE SEGUIMIENTO DE INDICADORES 2025 DE GESTIÓN O ESTRATEGICO

TIPO DE FICHA: OSFEM

PILAR DE DESARROLLO / EJE TRANSVERSAL:

2 Eje 2 Bienestar ambiental y acceso universal al agua "Preservación y promoción ecológica"

TEMA DE DESARROLLO

Agua para todos, hacia un nuevo modelo de gestión del agua.

PROGRAMA PRESUPUESTARIO:

02020301 Manejo eficiente y sustentable del agua

PROYECTO PRESUPUESTARIO:

020203010201 Construcción de infraestructura para agua potable

OBJETIVO DEL PROGRAMA PRESUPUESTARIO:

Engloba el conjunto de acciones encaminadas al desarrollo de proyectos que propicien en la población el cuidado y manejo eficiente del agua, procurando la conservación del vital líquido para otorgar este servicio con calidad.

DEPENDENCIA GENERAL:

F00 DESARROLLO URBANO Y OBRAS PUBLICAS

DEPENDENCIA AUXILIAR:

124 Obras Públicas

NOMBRE DEL INDICADOR:

Porcentaje en el cumplimiento de los procesos administrativos para la conclusión de las obras de infraestructura hidráulica para el suministro de agua potable.

FÓRMULA DEL CÁLCULO:

(Procesos administrativos para la conclusión de las obras de infraestructura hidráulica para el suministro de agua potable cumplidos/Procesos administrativos para la conclusión de las obras de infraestructura hidráulica para el suministro de agua potable programados)*100

INTERPRETACIÓN:

DIMENSIÓN QUE ATIENDE: Eficiencia

DESCRIPCIÓN DEL FACTOR DE COMPARACIÓN:

NA

ÁMBITO GEOGRÁFICO:

NA

COBERTURA:

NA

LÍNEA BASE

Número: NA 1.4

FRECUENCIA DE MEDICIÓN: Mensual

COMPORTAMIENTO DE LAS VARIABLES DURANTE EL TRIMESTRE: Enero-Marzo

VARIABLE	UNIDAD DE MEDIDA	OPERACION	META ANUAL		AVANCE TRIMESTRAL		AVANCE ACUMULADO	
			Programado	Alcanzado	%	Alcanzado	%	Alcanzado
Procesos administrativos para la conclusión de las obras de infraestructura hidráulica para el suministro de agua potable cumplidos.			0.00	0.00	0.00	0.00	0.00	0.00
Procesos administrativos para la conclusión de las obras de infraestructura hidráulica para el suministro de agua potable programados.			0.00	0.00	0.00	0.00	0.00	0.00

COMPORTAMIENTO DEL INDICADOR

DESCRIPCIÓN DE LA META ANUAL

META ANUAL	AVANCE TRIMESTRAL		AVANCE ACUMULADO	
	Programado	Alcanzado	Programado	Alcanzado
0.00	0.00	0.00	0.00	0.00

DESCRIPCIÓN DE RESULTADOS Y JUSTIFICACIÓN EN CASO DE VARIACIÓN SUPERIOR A ± 10% RESPECTO A LO PROGRAMADO


NA

EVALUACIÓN DEL INDICADOR

NA

DEPENDENCIA GENERAL: F00 DESARROLLO URBANO Y OBRAS PUBLICAS

DEPENDENCIA AUXILIAR: 124 Obras Públicas


OZUMBA
 AYUNTAMIENTO CONSTITUCIONAL 1883-2024
 DIRECCIÓN DE OBRAS PÚBLICAS

ING. ARG. ORLANDO LOZADA MEDINA
 ING. ARG. ORLANDO LOZADA MEDINA



MUNICIPIO DE OZUMBA

PbRm-08b FICHA TECNICA DE SEGUIMIENTO DE INDICADORES 2025 DE GESTIÓN O ESTRATEGICO

TIPO DE FICHA: OSFEM

PILAR DE DESARROLLO / EJE TRANSVERSAL:

2 Eje 2 Bienestar ambiental y acceso universal al agua "Preservación y promoción ecológica"

TEMA DE DESARROLLO:

Agua para todos, hacia un nuevo modelo de gestión del agua

PROGRAMA PRESUPUESTARIO:

02020301 Manejo eficiente y sustentable del agua

PROYECTO PRESUPUESTARIO:

020203010201 Construcción de infraestructura para agua potable

OBJETIVO DEL PROGRAMA PRESUPUESTARIO:

020203010205 Operación y mantenimiento de infraestructura hidráulica para el suministro de agua

DEPENDENCIA GENERAL:

F00 DESARROLLO URBANO Y OBRAS PUBLICAS

DEPENDENCIA AUXILIAR:

124 Obras Públicas

ESTRUCTURA DEL INDICADOR

Nombre del indicador: Porcentaje de obras concluidas de infraestructura de agua potable entregadas.

Formula del cálculo: (Obras concluidas de infraestructura hidráulica para el suministro de agua potable entregadas/Obras concluidas de infraestructura hidráulica para el suministro de agua potable en proceso de entrega)*100

Interpretación:

Dimensión que atiende: Eficiencia

Descripción del factor de comparación:

Ámbito geográfico: NA

Cobertura: NA

Línea base:

Número: NA 1.5

Frecuencia de medición: Mensual

Variable	Comportamiento de las variables durante el trimestre: Enero-Marzo		Meta Anual	Avance Trimestral		Avance Acumulado	
	Unidad de Medida	Operación		Programado	% Alcanzado	Programado	% Alcanzado
Obras concluidas de infraestructura hidráulica para el suministro de agua potable entregadas.			0.00	0.00	0.00	0.00	0.00
Obras concluidas de infraestructura hidráulica para el suministro de agua potable en proceso de entrega.			0.00	0.00	0.00	0.00	0.00

COMPORTAMIENTO DEL INDICADOR

Descripción de la meta anual

Meta Anual	Avance Trimestral		Semáforo	Avance Acumulado		Semáforo
	Alcanzado	EF%		Programado	Alcanzado	
0.00	0.00	0.00	VERDE	0.00	0.00	VERDE

Descripción de resultados y justificación en caso de variación superior a ±10% respecto a lo programado

EVALUACION DEL INDICADOR

NA

DEPENDENCIA GENERAL: F00 DESARROLLO URBANO Y OBRAS PUBLICAS

DEPENDENCIA AUXILIAR: 124 Obras Públicas

MUNICIPIO DE OZUMBA

 Ayuntamiento Constitucional

Ing. Arc. Orlando Lozada Medina

 Ing. Arc. Orlando Lozada Medina



MUNICIPIO DE OZUMBA

PDRm-08b FICHA TECNICA DE SEGUIMIENTO DE INDICADORES 2025 DE GESTIÓN O ESTRATEGICO

TIPO DE FICHA: OSFEM

PILAR DE DESARROLLO / EJE TRANSVERSAL:

2. Eje 2 Bienestar ambiental y acceso universal al agua "Preservación y promoción ecológica"

TEMA DE DESARROLLO:

Agua para todos, hacia un nuevo modelo de gestión del agua.

PROGRAMA PRESUPUESTARIO:

02020301 Manejo eficiente y sustentable del agua

PROYECTO PRESUPUESTARIO:

020203010201 Construcción de infraestructura para agua potable

OBJETIVO DEL PROGRAMA PRESUPUESTARIO:

020203010205 Operación y mantenimiento de infraestructura hidráulica para el suministro de agua

DEPENDENCIA GENERAL:

Ejecuta el conjunto de acciones encaminadas al desarrollo de proyectos que propicien en la población el cuidado y manejo eficiente del agua, procurando la conservación del vital líquido para otorgar este servicio con calidad.

DEPENDENCIA AUXILIAR:

F00 DESARROLLO URBANO Y OBRAS PUBLICAS

124 Obras Públicas

NOMBRE DEL INDICADOR:

Porcentaje de extracción del agua potable de las fuentes de abastecimiento.

FÓRMULA DEL CÁLCULO:

(Volumenes de agua potable de las fuentes de abastecimiento extraídas: Volumenes de agua potable de las fuentes de abastecimiento para extracción programadas)*100

INTERPRETACIÓN:

Eficiencia

Frecuencia de medición: Mensual

DIMENSIÓN QUE ATIENDE:

NA

DESCRIPCIÓN DEL FACTOR DE COMPARACIÓN:

AMBITO GEOGRAFICO:

COBERTURA:

LINEA BASE

Numero: NA 2.1

COMPORTAMIENTO DE LAS VARIABLES DURANTE EL TRIMESTRE: Enero-Marzo

VARIABLE	UNIDAD DE MEDIDA	OPERACION	META ANUAL	AVANCE TRIMESTRAL		AVANCE ACUMULADO	
				Programado	% Alcanzado	Programado	% Alcanzado
Volumenes de agua potable de las fuentes de abastecimiento extraídas:			0.00	0.00	0.00	0.00	0.00
Volumenes de agua potable de las fuentes de abastecimiento para extracción programadas:			0.00	0.00	0.00	0.00	0.00

COMPORTAMIENTO DEL INDICADOR

DESCRIPCION DE LA META ANUAL

META ANUAL	AVANCE TRIMESTRAL		AVANCE ACUMULADO		SEMAFORO
	Programado	Alcanzado	Programado	Alcanzado	
0.00	0.00	0.00	0.00	0.00	VERDE

DESCRIPCION DE RESULTADOS Y JUSTIFICACION EN CASO DE VARIACION SUPERIOR A +10% RESPECTO A LO PROGRAMADO

NA

EVALUACION DEL INDICADOR

NA

DEPENDENCIA GENERAL: F00 DESARROLLO URBANO Y OBRAS PUBLICAS

DEPENDENCIA AUXILIAR: 124 Obras Públicas



ING. ARD. ORLANDO LOZADA MEDINA

ING. ARD. ORLANDO LOZADA MEDINA

MANTENIMIENTO CONSTITUCIONAL 2025

DIRECCION DE OBRAS PUBLICAS



MUNICIPIO DE OZUMBA

PbRm-08b FICHA TECNICA DE SEGUIMIENTO DE INDICADORES 2025 DE GESTIÓN O ESTRATEGICO

TIPO DE FICHA: OSFEM

PILAR DE DESARROLLO / EJE TRANSVERSAL:

2. Eje 2 Bienestar ambiental y acceso universal al agua "Preservación y promoción ecológica"

TEMA DE DESARROLLO:

Agua para todos, hacia un nuevo modelo de gestión del agua:

PROGRAMA PRESUPUESTARIO:

02020301 Manejo eficiente y sustentable del agua

PROYECTO PRESUPUESTARIO:

020203010201 Construcción de infraestructura para agua potable

OBJETIVO DEL PROGRAMA PRESUPUESTARIO:

Engloba el conjunto de acciones encaminadas al desarrollo de proyectos que propicien en la población el cuidado y manejo eficiente del agua, procurando la conservación del vital líquido para otorgar este servicio con calidad.

DEPENDENCIA GENERAL:

F00 DESARROLLO URBANO Y OBRAS PUBLICAS

DEPENDENCIA AUXILIAR:

124 Obras Públicas

ESTRUCTURA DEL INDICADOR

NOMBRE DEL INDICADOR:

Porcentaje de agua potable clorada para consumo de la población.

FÓRMULA DEL CÁLCULO:

(Volumenes de agua potable para consumo de la población clorada/Volumenes de agua potable para consumo de la población programada para cloración)*100

INTERPRETACIÓN:

Eficiencia

Frecuencia de medición: Mensual

DIMENSIÓN QUE ATIENDE:

DESCRIPCIÓN DEL FACTOR DE COMPARACIÓN:

AMBITO GEOGRAFICO:

NA

COBERTURA:

NA

LINEA BASE

Numero: NA 2.2

COMPORTAMIENTO DE LAS VARIABLES DURANTE EL TRIMESTRE: Enero-Marzo

VARIABLE	UNIDAD DE MEDIDA	OPERACION	META ANUAL	AVANCE TRIMESTRAL		AVANCE ACUMULADO	
				Programado	%	Programado	%
Volumenes de agua potable para consumo de la población clorada			0.00	0.00	0.00	0.00	0.00
Volumenes de agua potable para consumo de la población programada para cloración			0.00	0.00	0.00	0.00	0.00

COMPORTAMIENTO DEL INDICADOR

DESCRIPCION DE LA META ANUAL

META ANUAL	TRIMESTRE: Enero-Marzo				SEMAFORO
	Programado	Alcanzado	EF%	Programado	
0.00	0.00	0.00	0.00	0.00	VERDE

DESCRIPCION DE RESULTADOS Y JUSTIFICACIÓN EN CASO DE VARIACION SUPERIOR A +/- 10 % RESPECTO A LO PROGRAMADO

NA

EVALUACION DEL INDICADOR

NA

DEPENDENCIA GENERAL:

F00 DESARROLLO URBANO Y OBRAS PUBLICAS

DEPENDENCIA AUXILIAR:

124 Obras Públicas

Mi Tierra, Nuestro Orgullo, Nuestro Compromiso

OZUMBA

MAYORANTONIO CONSTITUCIONAL MORALES

DIRECCION DE OBRAS PUBLICAS

ING. ARG. ORLANDO LOZADA MEDINA



MUNICIPIO DE OZUMBA

Pbrm-08b FICHA TECNICA DE SEGUIMIENTO DE INDICADORES 2025 DE GESTIÓN O ESTRATEGICO

TIPO DE FICHA: OSFEM

PILAR DE DESARROLLO / EJE TRANSVERSAL:

2 Eje 2 Bienestar ambiental y acceso universal al agua "Preservación y promoción ecológica"

TEMA DE DESARROLLO:

Agua para todos, hacia un nuevo modelo de gestión del agua.

PROGRAMA PRESUPUESTARIO:

02020301 Manejo eficiente y sustentable del agua

PROYECTO PRESUPUESTARIO:

020203010201 Construcción de infraestructura para agua potable

OBJETIVO DEL PROGRAMA PRESUPUESTARIO:

Engloba el conjunto de acciones encaminadas al desarrollo de proyectos que propicien en la población el cuidado y manejo eficiente del agua, procurando la conservación del vital líquido para otorgar este servicio con calidad.

DEPENDENCIA GENERAL:

F00 DESARROLLO URBANO Y OBRAS PUBLICAS

DEPENDENCIA AUXILIAR:

124 Obras Públicas

NOMBRE DEL INDICADOR:

Porcentaje de agua potable suministrada en bloque para consumo de la población.

FÓRMULA DEL CÁLCULO:

(Volumenes de agua potable para consumo de la población suministrada en bloque/Volumenes de agua potable para consumo de la población programada para suministro en bloque)*100

INTERPRETACIÓN:

Dimensión que atiende:

Eficiencia

DESCRIPCIÓN DEL FACTOR DE COMPARACIÓN:

AMBITO GEOGRAFICO:

NA

COBERTURA:

NA

LÍNEA BASE

Numero: NA 2.3

FRECUENCIA DE MEDICIÓN: Mensual

ESTRUCTURA DEL INDICADOR

COMPORTAMIENTO DE LAS VARIABLES DURANTE EL TRIMESTRE: Enero-Marzo

VARIABLE	UNIDAD DE MEDIDA		OPERACION	META ANUAL	AVANCE TRIMESTRAL		AVANCE ACUMULADO	
	Programado	Alcanzado			%	Alcanzado	%	Alcanzado
Volumenes de agua potable para consumo de la población suministrada en bloque	0.00	0.00		0.00	0.00	0.00	0.00	0.00
Volumenes de agua potable para consumo de la población programada para suministro en bloque	0.00	0.00		0.00	0.00	0.00	0.00	0.00

COMPORTAMIENTO DEL INDICADOR

DESCRIPCIÓN DE LA META ANUAL

META ANUAL	AVANCE TRIMESTRAL		AVANCE ACUMULADO		SEMAFORO
	Programado	Alcanzado	Programado	Alcanzado	
0.00	0.00	0.00	0.00	0.00	VERDE

DESCRIPCIÓN DE RESULTADOS Y JUSTIFICACION EN CASO DE VARIACION SUPERIOR A +10 % RESPECTO A LO PROGRAMADO

NA

EVALUACION DEL INDICADOR

NA

F00 DESARROLLO URBANO Y OBRAS PUBLICAS

124 Obras Públicas

Nuestra Tierra, Nuestro Orgullo, Nuestro Compromiso.

OZUMBA

AYUNTAMIENTO CONSTITUCIONAL 2023-2027

VO. BO.

ING. ARG. ORLANDO LOZADA MEDINA

DIRECCION DE OBRAS PUBLICAS



MUNICIPIO DE OZUMBA FICHA TECNICA DE SEGUIMIENTO DE INDICADORES 2025 DE GESTIÓN O ESTRATEGICO

TIPO DE FICHA: OSFEM

MUNICIPIO DE OZUMBA
PILAR DE DESARROLLO / EJE TRANSVERSAL: 2. Eje 2 Bienestar ambiental y acceso universal al agua "Preservación y promoción ecológica"
TEMA DE DESARROLLO: Agua para todos, hacia un nuevo modelo de gestión del agua
PROGRAMA PRESUPUESTARIO: 02020301 Manejo eficiente y sustentable del agua
PROYECTO PRESUPUESTARIO: 0202030110201 Construcción de infraestructura para agua potable
OBJETIVO DEL PROGRAMA PRESUPUESTARIO: Engloba el conjunto de acciones encaminadas al desarrollo de proyectos que propicien en la población el cuidado y manejo eficiente del agua, procurando la conservación del vital líquido para otorgar este servicio con calidad.
DEPENDENCIA GENERAL: F00 DESARROLLO URBANO Y OBRAS PUBLICAS
DEPENDENCIA AUXILIAR: 124 Obras Públicas

ESTRUCTURA DEL INDICADOR
NOMBRE DEL INDICADOR: Porcentaje de cumplimiento del programa de bombeo de agua potable.
FÓRMULA DEL CÁLCULO: (Cumplimiento del Programa de bombeo de agua potable/Bombeo de agua potable programado)*100
INTERPRETACIÓN: Eficiencia
DIMENSIÓN QUE ATIENDE: Eficiencia
DESCRIPCIÓN DEL FACTOR DE COMPARACIÓN: NA
AMBITO GEOGRAFICO: NA
COBERTURA: NA
LINEA BASE: NA

FRECUENCIA DE MEDICIÓN: Mensual

Numero: NA 3.1

COMPORTAMIENTO DE LAS VARIABLES DURANTE EL TRIMESTRE: Enero-Marzo

VARIABLE	UNIDAD DE MEDIDA		OPERACION		META ANUAL		AVANCE TRIMESTRAL		AVANCE ACUMULADO	
	Programado	Alcanzado	Programado	Alcanzado	Programado	Alcanzado	Programado	Alcanzado	Programado	Alcanzado
Cumplimiento del Programa de bombeo de agua potable	0.00	0.00	0.00	0.00	0.00	0.00	0.00	0.00	0.00	0.00
Bombeo de agua potable programado	0.00	0.00	0.00	0.00	0.00	0.00	0.00	0.00	0.00	0.00

COMPORTAMIENTO DEL INDICADOR
DESCRIPCION DE LA META ANUAL

TRIMESTRE: Enero-Marzo

META ANUAL	AVANCE TRIMESTRAL		AVANCE ACUMULADO	
	Programado	Alcanzado	Programado	Alcanzado
0.00	0.00	0.00	0.00	0.00

DESCRIPCION DE RESULTADOS Y JUSTIFICACION EN CASO DE VARIACION SUPERIOR A +10 % RESPECTO A LO PROGRAMADO

NA

EVALUACION DEL INDICADOR

NA
 F00 DESARROLLO URBANO Y OBRAS PUBLICAS
 124 Obras Públicas

Elaborado por: V.D. B...
 Revisado por: V.D. B...
 Ing. ARQ. ORLANDO LOZADA MEDINA
 Director General de Planeación y Desarrollo Urbano
 Municipio de Ozumba
 Estado de Querétaro



MUNICIPIO DE OZUMBA

P&Rm-08b FICHA TECNICA DE SEGUIMIENTO DE INDICADORES 2025 DE GESTIÓN O ESTRATEGICO

TIPO DE FICHA: OSFEM

PILAR DE DESARROLLO / EJE TRANSVERSAL:

2 Eje 2 Bienestar ambiental y acceso universal al agua "Preservación y promoción ecológica"

TEMA DE DESARROLLO:

Agua para todos, hacia un nuevo modelo de gestión del agua.

PROGRAMA PRESUPUESTARIO:

02020301 Manejo eficiente y sustentable del agua

PROYECTO PRESUPUESTARIO:

020203010201 Construcción de infraestructura para agua potable

OBJETIVO DEL PROGRAMA PRESUPUESTARIO:

Engloba el conjunto de acciones encaminadas al desarrollo de proyectos que propicien en la población el cuidado y manejo eficiente del agua, procurando la conservación del vital líquido para otorgar este servicio con calidad.

DEPENDENCIA GENERAL:

F00 DESARROLLO URBANO Y OBRAS PUBLICAS

DEPENDENCIA AUXILIAR:

124 Obras Públicas

ESTRUCTURA DEL INDICADOR

NOMBRE DEL INDICADOR:

Porcentaje de agua potable suministrada en pipas para consumo de la población.

FÓRMULA DEL CÁLCULO:

(Agua potable para consumo de la población suministrada en pipas/Agua potable para consumo de la población solicitada en pipas)*100

INTERPRETACIÓN:

Eficiencia

FRECUENCIA DE MEDICIÓN: Mensual

DIMENSIÓN QUE ATIENDE:

DESCRIPCIÓN DEL FACTOR DE COMPARACIÓN:

AMBITO GEOGRAFICO: NA

COBERTURA: NA

LINEA BASE

Numero: NA 3.2

COMPORTAMIENTO DE LAS VARIABLES DURANTE EL TRIMESTRE: Enero-Marzo

VARIABLE	META ANUAL		AVANCE TRIMESTRAL		AVANCE ACUMULADO	
	Programado	Alcanzado	% Programado	% Alcanzado	% Programado	% Alcanzado
Agua potable para consumo de la población suministrada en pipas	0.00	0.00	0.00	0.00	0.00	0.00
Agua potable para consumo de la población solicitada en pipas	0.00	0.00	0.00	0.00	0.00	0.00

COMPORTAMIENTO DEL INDICADOR

DESCRIPCIÓN DE LA META ANUAL

META ANUAL	AVANCE TRIMESTRAL		AVANCE ACUMULADO		SEMAFORO
	Programado	Alcanzado	Programado	Alcanzado	
0.00	0.00	0.00	0.00	0.00	VERDE

DESCRIPCIÓN DE RESULTADOS Y JUSTIFICACIÓN EN CASO DE VARIACIÓN SUPERIOR A 10 % RESPECTO A LO PROGRAMADO

TRIMESTRE: Enero-Marzo

NA

DEPENDENCIA GENERAL: F00 DESARROLLO URBANO Y OBRAS PUBLICAS

DEPENDENCIA AUXILIAR: 124 Obras Públicas

OZUMBA

 Nuestra Tierra, Nuestro Orgullo, Nuestro Compromiso

ELABORADO POR:

 V. BO.

AYUNTAMIENTO CONSTITUCIONAL 2025-2027

DIRECCIÓN DE OBRAS PÚBLICAS

ING. ARG. ORLANDO LAZADA MEDINA



MUNICIPIO DE OZUMBA

PRM-08b FICHA TECNICA DE SEGUIMIENTO DE INDICADORES 2025 DE GESTIÓN O ESTRATEGICO

TIPO DE FICHA: OSFEM

PILAR DE DESARROLLO/EJE TRANSVERSAL:

2 Eje 2 Bienestar ambiental y acceso universal al agua "Preservación y promoción ecológica"

TEMA DE DESARROLLO:

Agua para todos, hacia un nuevo modelo de gestión del agua.

PROGRAMA PRESUPUESTARIO:

02020301 Manejo eficiente y sustentable del agua

PROYECTO PRESUPUESTARIO:

020203010201 Construcción de infraestructura para agua potable

OBJETIVO DEL PROGRAMA PRESUPUESTARIO:

Engloba el conjunto de acciones encaminadas al desarrollo de proyectos que propicien en la población el cuidado y manejo eficiente del agua, procurando la conservación del vital líquido para otorgar este servicio con calidad.

DEPENDENCIA GENERAL:

F00 DESARROLLO URBANO Y OBRAS PUBLICAS

DEPENDENCIA AUXILIAR:

124 Obras Públicas

ESTRUCTURA DEL INDICADOR

NOMBRE DEL INDICADOR: Porcentaje de agua potable suministrada por tandero a la población.

FÓRMULA DEL CÁLCULO: (Agua potable para consumo de la población suministrada por tandero/Agua potable para consumo de la población)*100

INTERPRETACIÓN:

Dimensión que atiende: Eficiencia

DESCRIPCIÓN DEL FACTOR DE COMPARACIÓN:

ÁMBITO GEOGRÁFICO: NA

COBERTURA: NA

LÍNEA BASE

Número: NA 3.3

FRECUENCIA DE MEDICIÓN: Mensual

COMPORTAMIENTO DE LAS VARIABLES DURANTE EL TRIMESTRE: Enero-Marzo

VARIABLE	UNIDAD DE MEDIDA		OPERACIÓN	META ANUAL	AVANCE TRIMESTRAL		AVANCE ACUMULADO	
	Programado	Alcanzado			%	Alcanzado	%	Alcanzado
Agua potable para consumo de la población suministrada por tandero	0.00	0.00		0.00	0.00	0.00	0.00	0.00
Agua potable para consumo de la población	0.00	0.00		0.00	0.00	0.00	0.00	0.00

COMPORTAMIENTO DEL INDICADOR

DESCRIPCIÓN DE LA META ANUAL

META ANUAL	AVANCE TRIMESTRAL		SEMAFORO	EF%	AVANCE ACUMULADO		SEMAFORO
	Programado	Alcanzado			Programado	Alcanzado	
0.00	0.00	0.00	VERDE	0.00	0.00	0.00	VERDE

DESCRIPCIÓN DE RESULTADOS Y JUSTIFICACIÓN EN CASO DE VARIACIÓN SUPERIOR A ±10% RESPECTO A LO PROGRAMADO

NA

EVALUACION DEL INDICADOR

NA

DEPENDENCIA GENERAL: F00 DESARROLLO URBANO Y OBRAS PUBLICAS

DEPENDENCIA AUXILIAR: 124 Obras Públicas

OZUMBA
 GOBIERNO MUNICIPAL
 AYUNTAMIENTO CONSTITUCIONAL 2005-2027
 DIRECCIÓN DE OBRAS PÚBLICAS

ING. ARQ. ORLANDO LOZADA MEDINA
 ING. ARQ. ORLANDO LOZADA MEDINA



MUNICIPIO DE OZUMBA

PBRm-08b FICHA TECNICA DE SEGUIMIENTO DE INDICADORES 2025 DE GESTIÓN O ESTRATEGICO

TIPO DE FICHA: OSFEM

PILAR DE DESARROLLO / EJE TRANSVERSAL: 2 Eje 2 Bienestar ambiental y acceso universal al agua "Preservación y promoción ecológica"

TEMA DE DESARROLLO: Agua para todos, hacia un nuevo modelo de gestión del agua.

PROGRAMA PRESUPUESTARIO: 02020301 Manejo eficiente y sustentable del agua

PROYECTO PRESUPUESTARIO: 020203010201 Construcción de infraestructura para agua potable

020203010205 Operación y mantenimiento de infraestructura hidráulica para el suministro de agua potable

Objetos al conjunto de acciones encaminadas al desarrollo de proyectos que propicien en la población el cuidado y manejo eficiente del agua, procurando la conservación del vital líquido para otorgar este servicio con calidad.

DEPENDENCIA GENERAL: F00 DESARROLLO URBANO Y OBRAS PUBLICAS

DEPENDENCIA AUXILIAR: 124 Obras Públicas

ESTRUCTURA DEL INDICADOR

NOMBRE DEL INDICADOR: Porcentaje de necesidades solventadas de mantenimiento infraestructura hidráulica.

FORMULA DEL CÁLCULO: (Necesidades solventadas de mantenimiento a la infraestructura hidráulica para el suministro de agua potable/Necesidades identificadas de mantenimiento a la infraestructura hidráulica para el suministro de agua potable)*100

INTERPRETACIÓN: conocer el porcentaje de necesidades solventadas

DIMENSIÓN QUE ATIENDE: Eficiencia

REGISTROS ADMINISTRATIVOS

DESCRIPCIÓN DEL FACTOR DE COMPARACIÓN:

AMBITO GEOGRAFICO: MUNICIPAL

COBERTURA: 30,785 HAB.

LÍNEA BASE: Necesidades identificadas de mantenimiento a la infraestructura hidráulica para el suministro de agua potable

FRECUENCIA DE MEDICIÓN: Mensual

Numero: NA 4.1

COMPORTAMIENTO DE LAS VARIABLES DURANTE EL TRIMESTRE: Enero-Marzo

VARIABLE	UNIDAD DE MEDIDA	OPERACION	META ANUAL	AVANCE TRIMESTRAL		AVANCE ACUMULADO	
				Programado	Alcanzado	Programado	Alcanzado
Necesidades solventadas de mantenimiento a la infraestructura hidráulica para el suministro de agua potable	drenajes	No sumable	2.00	0.00	0.00	0.00	0.00
Necesidades identificadas de mantenimiento a la infraestructura hidráulica para el suministro de agua potable	drenajes	No sumable	2.00	0.00	0.00	0.00	0.00

COMPORTAMIENTO DEL INDICADOR

DESCRIPCION DE LA META ANUAL

META ANUAL	TRIMESTRE: Enero-Marzo			AVANCE ACUMULADO		
	Programado	SEMAFORO EF%	Programado	Alcanzado	EF%	SEMAFORO
100.00	0.00	0.00	0.00	0.00	0.00	VERDE

DESCRIPCION DE RESULTADOS Y JUSTIFICACION EN CASO DE VARIACION SUPERIOR A ± 10 % RESPECTO A LO PROGRAMADO

EVALUACION DEL INDICADOR

EN PROCESO

DEPENDENCIA GENERAL: F00 DESARROLLO URBANO Y OBRAS PUBLICAS

DEPENDENCIA AUXILIAR: 124 Obras Públicas

OZUMBA

 AYUNTAMIENTO CONSTITUCIONAL 2024-2027

Nuestra Tierra, Nuestro Orgullo, Nuestro Compromiso

DIRECCION DE OBRAS PUBLICAS

ING. ARG. ORLANDO LOZADA MEDINA



MUNICIPIO DE OZUMBA

PBRM-08b FICHA TECNICA DE SEGUIMIENTO DE INDICADORES 2025 DE GESTIÓN O ESTRATEGICO

TIPO DE FICHA: OSFEM

PILAR DE DESARROLLO /EJE TRANSVERSAL:

TEMA DE DESARROLLO:

PROGRAMA PRESUPUESTARIO:

PROYECTO PRESUPUESTARIO:

OBJETIVO DEL PROGRAMA PRESUPUESTARIO:

DEPENDENCIA GENERAL:

DEPENDENCIA AUXILIAR:

NOMBRE DEL INDICADOR:

FÓRMULA DEL CÁLCULO:

INTERPRETACIÓN:

DIMENSIÓN QUE ATIENDE:

DESCRIPCIÓN DEL FACTOR DE COMPARACIÓN:

AMBITO GEOGRAFICO:

COBERTURA:

LINEA BASE

Número: NA 4.2

2 Eje 2 Bienestar ambiental y acceso universal al agua "Preservación y promoción ecológica"

Agua para todos, hacia un nuevo modelo de gestión del agua.

02020301 Manejo eficiente y sustentable del agua

020203010201 Construcción de infraestructura para agua potable

Engloba el conjunto de acciones encaminadas al desarrollo de proyectos que propicien en la población el cuidado y manejo eficiente del agua, procurando la conservación del vital líquido para otorgar este servicio con calidad.

F00 DESARROLLO URBANO Y OBRAS PUBLICAS

124 Obras Públicas

ESTRUCTURA DEL INDICADOR

Porcentaje de especificaciones técnicas cumplidas para el mantenimiento del equipo electromecánico.

(Número de especificaciones técnicas cumplidas para el mantenimiento del equipo electromecánico/Total de las especificaciones técnicas requeridas para el mantenimiento del equipo electromecánico)*100

Eficiencia

Mensual

FRECUENCIA DE MEDICIÓN:

COMPORTAMIENTO DE LAS VARIABLES DURANTE EL TRIMESTRE: Enero-Marzo

VARIABLE	UNIDAD DE MEDIDA	OPERACIÓN	META ANUAL	AVANCE TRIMESTRAL		AVANCE ACUMULADO	
				Programado	% Alcanzado	Programado	% Alcanzado
Numero de especificaciones técnicas cumplidas para el mantenimiento del equipo electromecánico			0.00	0.00	0.00	0.00	0.00
Total de las especificaciones técnicas requeridas para el mantenimiento del equipo electromecánico			0.00	0.00	0.00	0.00	0.00

COMPORTAMIENTO DEL INDICADOR

DESCRIPCIÓN DE LA META ANUAL

META ANUAL	AVANCE TRIMESTRAL		AVANCE ACUMULADO	
	Programado	EF%	Programado	EF%
0.00	0.00	0.00	0.00	0.00
DESCRIPCIÓN DE RESULTADOS Y JUSTIFICACIÓN EN CASO DE VARIACIÓN SUPERIOR A ± 10 % RESPECTO A LO PROGRAMADO	VERDE	0.00	VERDE	0.00

TRIMESTRE: Enero-Marzo

EVALUACION DEL INDICADOR

NA

F00 DESARROLLO URBANO Y OBRAS PUBLICAS

124 Obras Públicas

Muestra Tierra, Nuestro Orgullo, Nuestro Compromiso

OZUMBA

AYUNTAMIENTO CONSTITUCIONAL 2003-2027

DIRECCIÓN DE OBRAS PÚBLICAS

ING. ARQ. ORLANDO LOZADA MEDINA



MUNICIPIO DE OZUMBA

PbRm-08b FICHA TECNICA DE SEGUIMIENTO DE INDICADORES 2025 DE GESTIÓN O ESTRATEGICO

TIPO DE FICHA: OSFEM

PILAR DE DESARROLLO / JEJE TRANSVERSAL:

2. Eje 2 Bienestar ambiental y acceso universal al agua "Preservación y promoción ecológica"

TEMA DE DESARROLLO:

Agua para todos, hacia un nuevo modelo de gestión del agua.

PROGRAMA PRESUPUESTARIO:

02020301 Manejo eficiente y sustentable del agua

PROYECTO PRESUPUESTARIO:

020203010201 Construcción de infraestructura para agua potable

OBJETIVO DEL PROGRAMA PRESUPUESTARIO:

Engloba el conjunto de acciones encaminadas al desarrollo de proyectos que propicien en la población el cuidado y manejo eficiente del agua, procurando la conservación del vital líquido para otorgar este servicio con calidad.

DEPENDENCIA GENERAL:

F00 DESARROLLO URBANO Y OBRAS PUBLICAS

DEPENDENCIA AUXILIAR:

124 Obras Públicas

ESTRUCTURA DEL INDICADOR

Nombre del indicador: Porcentaje de supervisión a las líneas de conducción y distribución de agua potable.

Fórmula del cálculo: (Líneas de conducción y distribución de agua potable supervisadas / Líneas de conducción y distribución de agua potable en proceso de supervisión) * 100

Interpretación:

Eficiencia

Dimensión que atiende:

Operación

Descripción del factor de comparación:

NA

Ámbito geográfico:

NA

Cobertura:

Línea base

Frecuencia de medición: Mensual

Número: NA 5.1

COMPORTAMIENTO DE LAS VARIABLES DURANTE EL TRIMESTRE: Enero-Marzo

Variable	UNIDAD DE MEDIDA		META ANUAL		AVANCE TRIMESTRAL		AVANCE ACUMULADO	
	Programado	Alcanzado	Programado	Alcanzado	Programado	Alcanzado	Programado	Alcanzado
Líneas de conducción y distribución de agua potable supervisadas	0.00	0.00	0.00	0.00	0.00	0.00	0.00	0.00
Líneas de conducción y distribución de agua potable en proceso de supervisión	0.00	0.00	0.00	0.00	0.00	0.00	0.00	0.00

COMPORTAMIENTO DEL INDICADOR

DESCRIPCIÓN DE LA META ANUAL

META ANUAL	AVANCE TRIMESTRAL		AVANCE ACUMULADO	
	Programado	Alcanzado	Programado	Alcanzado
0.00	0.00	0.00	0.00	0.00

DESCRIPCIÓN DE RESULTADOS Y JUSTIFICACIÓN EN CASO DE VARIACIÓN SUPERIOR A ± 10 % RESPECTO A LO PROGRAMADO

NA

EVALUACIÓN DEL INDICADOR

NA

DEPENDENCIA GENERAL: F00 DESARROLLO URBANO Y OBRAS PUBLICAS

DEPENDENCIA AUXILIAR: 124 Obras Públicas

Municipio de Ozumba

 Ayuntamiento Constitucional 2025-2028

Ing. Arq. Orlando Covada Medina

 Director de Obras Públicas

Ing. Arq. Orlando Covada Medina

 Director de Obras Públicas



MUNICIPIO DE OZUMBA

PbRm-08b FICHA TECNICA DE SEGUIMIENTO DE INDICADORES 2025 DE GESTIÓN O ESTRATEGICO

TIPO DE FICHA: OSFEM

PILAR DE DESARROLLO / EJE TRANSVERSAL:

2 Eje 2 Bienestar ambiental y acceso universal al agua "Preservación y promoción ecológica"

TEMA DE DESARROLLO:

Agua para todos, hacia un nuevo modelo de gestión del agua.

PROGRAMA PRESUPUESTARIO:

02020301 Manejo eficiente y sustentable del agua

PROYECTO PRESUPUESTARIO:

020203010201 Construcción de infraestructura para agua potable

OBJETIVO DEL PROGRAMA PRESUPUESTARIO:

Engloba el conjunto de acciones encaminadas al desarrollo de proyectos que propicien en la población el cuidado y manejo eficiente del vital líquido para cargar este servicio con calidad.

DEPENDENCIA GENERAL:

F00 DESARROLLO URBANO Y OBRAS PUBLICAS

DEPENDENCIA AUXILIAR:

124 Obras Públicas

ESTRUCTURA DEL INDICADOR

NOMBRE DEL INDICADOR:

Porcentaje de válvulas de control de conducción de agua potable verificadas.

FÓRMULA DEL CÁLCULO:

(Válvulas de control de conducción de agua potable verificadas/Válvulas de control de conducción de agua potable programadas para verificación)*100

INTERPRETACIÓN:

Eficiencia

DIMENSIÓN QUE ATIENDE:

Eficiencia

DESCRIPCIÓN DEL FACTOR DE COMPARACIÓN:

NA

AMBITO GEOGRAFICO:

NA

COBERTURA:

NA

LINEA BASE

FRECUENCIA DE MEDICIÓN:

Mensual

Numero: NA 5.2

COMPORTAMIENTO DE LAS VARIABLES DURANTE EL TRIMESTRE: Enero-Marzo

VARIABLE	UNIDAD DE MEDIDA	OPERACION	META ANUAL	AVANCE TRIMESTRAL		AVANCE ACUMULADO	
				Programado	% Alcanzado	Programado	% Alcanzado
Válvulas de control de conducción de agua potable verificadas			0.00	0.00	0.00	0.00	0.00
Válvulas de control de conducción de agua potable programadas para verificación			0.00	0.00	0.00	0.00	0.00

COMPORTAMIENTO DEL INDICADOR

DESCRIPCION DE LA META ANUAL

META ANUAL	AVANCE TRIMESTRAL		AVANCE ACUMULADO		SEMAFORO
	Programado	Alcanzado	Programado	Alcanzado	
0.00	0.00	0.00	0.00	0.00	VERDE

DESCRIPCIÓN DE RESULTADOS Y JUSTIFICACIÓN EN CASO DE VARIACION SUPERIOR A ± 10 % RESPECTO A LO PROGRAMADO

EVALUACION DEL INDICADOR

NA

DEPENDENCIA GENERAL:

F00 DESARROLLO URBANO Y OBRAS PUBLICAS

DEPENDENCIA AUXILIAR:

124 Obras Públicas

Nuestra Tierra, Nuestro Orgullo, Nuestro Compromiso

OZUMBA

AYUNTAMIENTO CONSTITUCIONAL 2025-2027

DIRECCIÓN DE

ING. ARQ. ORLANDO LOZADA MEDINA



MUNICIPIO DE OZUMBA

PILAR DE DESARROLLO / EJE TRANSVERSAL:

TEMA DE DESARROLLO:

PROGRAMA PRESUPUESTARIO:

PROYECTO PRESUPUESTARIO:

OBJETIVO DEL PROGRAMA PRESUPUESTARIO:

DEPENDENCIA GENERAL:

DEPENDENCIA AUXILIAR:

NOMBRE DEL INDICADOR:

FÓRMULA DEL CÁLCULO:

INTERPRETACIÓN:

DIMENSIÓN QUE ATIENDE:

DESCRIPCIÓN DEL FACTOR DE COMPARACIÓN:

AMBITO GEOGRAFICO:

COBERTURA:

LINEA BASE

Numero: NA 6.1

PBRm-08b FICHA TECNICA DE SEGUIMIENTO DE INDICADORES 2025 DE GESTIÓN O ESTRATEGICO

TIPO DE FICHA: OSFEM

2 Eje 2 Bienestar ambiental y acceso universal al agua "Preservación y promoción ecológica"

Agua para todos, hacia un nuevo modelo de gestión del agua.

02020301 Manejo eficiente y sustentable del agua

020203010201 Constitución de infraestructura para agua potable

Engloba el conjunto de acciones encaminadas al desarrollo de proyectos que propicien en la población el cuidado y manejo eficiente del agua, procurando la conservación del vital líquido para otorgar este servicio con calidad.

F00 DESARROLLO URBANO Y OBRAS PUBLICAS

124 Obras Públicas

ESTRUCTURA DEL INDICADOR

Porcentaje de construcción de pozos de inyección para la recarga de los mantos acuíferos.

(Construcción realizada de pozos de inyección para la recarga de los mantos acuíferos/Construcción programada de pozos de inyección para la recarga de los mantos acuíferos)*100

Eficiencia

Mensual

FRECUENCIA DE MEDICIÓN:

COMPORTAMIENTO DE LAS VARIABLES DURANTE EL TRIMESTRE: Enero-Marzo

VARIABLE	UNIDAD DE MEDIDA	OPERACION	META ANUAL	AVANCE TRIMESTRAL		AVANCE ACUMULADO	
				Programado	% Alcanzado	Programado	% Alcanzado
Construcción realizada de pozos de inyección para la recarga de los mantos acuíferos			0.00	0.00	0.00	0.00	0.00
Construcción programada de pozos de inyección para la recarga de los mantos acuíferos			0.00	0.00	0.00	0.00	0.00

COMPORTAMIENTO DEL INDICADOR

DESCRIPCIÓN DE LA META ANUAL

META ANUAL	AVANCE TRIMESTRAL		AVANCE ACUMULADO		SEMAFORO
	Alcanzado	EF%	Alcanzado	EF%	
0.00	0.00	0.00	0.00	0.00	VERDE

DESCRIPCIÓN DE RESULTADOS Y JUSTIFICACIÓN EN CASO DE VARIACIÓN SUPERIOR A ± 10 % RESPECTO A LO PROGRAMADO

NA

EVALUACION DEL INDICADOR

NA

DEPENDENCIA GENERAL: F00 DESARROLLO URBANO Y OBRAS PUBLICAS

DEPENDENCIA AUXILIAR: 124 Obras Públicas

Mesa Terra, Mesa Orgullo, Nuestro Compromiso

OZUMBA

AYUNTAMIENTO CONSTITUCIONAL 2025-2027

VO. BP.

ING. ARG. ORLANDO LOZADA MEDINA

DIRECCIÓN DE OBRAS PUBLICAS

ING. ARG. ORLANDO LOZADA MEDINA

ING. ARG. ORLANDO LOZADA MEDINA



MUNICIPIO DE OZUMBA

PbRm-08b FICHA TECNICA DE SEGUIMIENTO DE INDICADORES 2025 DE GESTIÓN O ESTRATEGICO

TIPO DE FICHA: OSFEM

PILAR DE DESARROLLO / EJE TRANSVERSAL:

2 Eje 2 Bienestar ambiental y acceso universal al agua "Preservación y promoción ecológica"

TEMA DE DESARROLLO:

Agua para todos, hacia un nuevo modelo de gestión del agua.

PROGRAMA PRESUPUESTARIO:

02020301 Manejo eficiente y sustentable del agua

PROYECTO PRESUPUESTARIO:

020203010201 Construcción de infraestructura para agua potable

OBJETIVO DEL PROGRAMA PRESUPUESTARIO:

Engloba el conjunto de acciones encaminadas al desarrollo de proyectos que propicien en la población el cuidado y manejo eficiente del agua, procurando la conservación del vital líquido para otorgar este servicio con calidad.

DEPENDENCIA GENERAL:

F00 DESARROLLO URBANO Y OBRAS PUBLICAS

DEPENDENCIA AUXILIAR:

124 Obras Públicas

ESTRUCTURA DEL INDICADOR

NOMBRE DEL INDICADOR:

Porcentaje de construcción bordos para la captación de agua pluvial.

FORMULA DEL CALCULO:

(Construcción de bordos realizada para la captación de agua pluvial)/(Construcción programada de bordos para la captación de agua pluvial)*100

INTERPRETACION:

Eficiencia

Mensual

FRECUENCIA DE MEDICIÓN:

DIMENSION QUE ATIENDE:

DESCRIPCIÓN DEL FACTOR DE COMPARACIÓN:

AMBITO GEOGRAFICO:

COBERTURA:

LINEA BASE

Numero: NA 6.2

COMPORTAMIENTO DE LAS VARIABLES DURANTE EL TRIMESTRE: Enero-Marzo

VARIABLE	UNIDAD DE MEDIDA		META ANUAL	AVANCE TRIMESTRAL		AVANCE ACUMULADO	
	Programado	Alcanzado		%	Alcanzado	%	Alcanzado
Construcción de bordos realizada para la captación de agua pluvial	0.00	0.00	0.00	0.00	0.00	0.00	0.00
Construcción programada de bordos para la captación de agua pluvial	0.00	0.00	0.00	0.00	0.00	0.00	0.00

COMPORTAMIENTO DEL INDICADOR

DESCRIPCION DE LA META ANUAL

META ANUAL	AVANCE TRIMESTRAL		AVANCE ACUMULADO		SEMAFORO
	Programado	Alcanzado	Programado	Alcanzado	
0.00	0.00	0.00	0.00	0.00	VERDE

DESCRIPCION DE RESULTADOS Y JUSTIFICACION EN CASO DE VARIACION SUPERIOR A 10 %, RESPECTO A LO PROGRAMADO

EVALUACION DEL INDICADOR

NA

DEPENDENCIA GENERAL:

F00 DESARROLLO URBANO Y OBRAS PUBLICAS

DEPENDENCIA AUXILIAR:

124 Obras Públicas

VO. BO. [Signature]

ING. ARG. ORLANDO LOZADA MEDINA

ING. ARG. ORLANDO LOZADA MEDINA

DIRECCION DE OBRAS PUBLICAS



MUNICIPIO DE OZUMBA

PbRm-08b FICHA TECNICA DE SEGUIMIENTO DE INDICADORES 2025 DE GESTIÓN O ESTRATEGICO

TIPO DE FICHA: OSFEM

PILAR DE DESARROLLO / EJE TRANSVERSAL:

TEMA DE DESARROLLO:

PROGRAMA PRESUPUESTARIO:

PROYECTO PRESUPUESTARIO:

OBJETIVO DEL PROGRAMA PRESUPUESTARIO:

DEPENDENCIA GENERAL:

DEPENDENCIA AUXILIAR:

2 Eje 2 Bienestar ambiental y acceso universal al agua "Preservación y promoción ecológica"

Agua para todos, hacia un nuevo modelo de gestión del agua.

02020301 Manejo eficiente y sustentable del agua

020203010201 Construcción de infraestructura para agua potable

Emploba el conjunto de acciones encaminadas al desarrollo de proyectos que propician en la población el cuidado y manejo eficiente del agua, procurando la conservación del vital líquido para otorgar este servicio con calidad.

F00 DESARROLLO URBANO Y OBRAS PUBLICAS

124 Obras Públicas

ESTRUCTURA DEL INDICADOR

Promedio de asistentes a las acciones de cultura del agua realizadas.

(Número de asistentes conferencias, talleres, cursos y/o eventos en materia de cultura del agua/Total de conferencias, talleres, cursos y/o eventos en materia de cultura del agua realizados)

INTERPRETACIÓN:

Eficiencia

Trimestral

FRECUENCIA DE MEDICIÓN:

DIMENSIÓN QUE ATIENDE:

DESCRIPCIÓN DEL FACTOR DE COMPARACIÓN:

AMBITO GEOGRAFICO:

COBERTURA:

LINEA BASE

Número: NA 7.1

COMPORTAMIENTO DE LAS VARIABLES DURANTE EL TRIMESTRE: Enero-Marzo

VARIABLE	UNIDAD DE MEDIDA		META ANUAL	AVANCE TRIMESTRAL		AVANCE ACUMULADO	
	Programado	Alcanzado		% Programado	% Alcanzado	% Programado	% Alcanzado
Numero de asistentes conferencias, talleres, cursos y/o eventos en materia de cultura del agua	0.00	0.00	0.00	0.00	0.00	0.00	0.00
Total de conferencias, talleres, cursos y/o eventos en materia de cultura del agua realizados.	0.00	0.00	0.00	0.00	0.00	0.00	0.00

COMPORTAMIENTO DEL INDICADOR

DESCRIPCIÓN DE LA META ANUAL

META ANUAL	AVANCE TRIMESTRAL		AVANCE ACUMULADO		SEMAFORO
	Programado	Alcanzado	Programado	Alcanzado	
0.00	0.00	0.00	0.00	0.00	VERDE

DESCRIPCIÓN DE RESULTADOS Y JUSTIFICACIÓN EN CASO DE VARIACIÓN SUPERIOR A ± 10 % RESPECTO A LO PROGRAMADO

NA

EVALUACION DEL INDICADOR

NA

F00 DESARROLLO URBANO Y OBRAS PUBLICAS

124 Obras Públicas

Mi querido Maestro Orgullo, Nuestro Compromiso

ELABORADO: [Signature]

VERIFICADO: [Signature]

AYUNTAMIENTO CONSOLIDADO 2025

DIRECCIÓN DE OBRAS PÚBLICAS

ING. ARG. ORLANDO LOZADA MEDINA



MUNICIPIO DE OZUMBA

PbRm-08b FICHA TECNICA DE SEGUIMIENTO DE INDICADORES 2025 DE GESTIÓN O ESTRATEGICO

TIPO DE FICHA: OSFEM

PILAR DE DESARROLLO / EJE TRANSVERSAL:

4 Eje 4. Bienestar social "Combate a la pobreza y atención a grupos en situación de vulnerabilidad"

TEMA DE DESARROLLO:

Vivienda y servicios públicos dignos .

PROGRAMA PRESUPUESTARIO:

02020501 Vivienda para el bienestar

PROYECTO PRESUPUESTARIO:

020205010101 Mejoramiento de la vivienda

OBJETIVO DEL PROGRAMA PRESUPUESTARIO:

Engloba las actividades orientadas a promover y fomentar la adquisición, construcción y mejoramiento de la vivienda en beneficio de la población de menores ingresos, para abatir el rezago existente, y que ésta sea digna y contribuya al mejoramiento de la calidad de vida y al desarrollo e integración social de las comunidades.

DEPENDENCIA GENERAL:

F00 DESARROLLO URBANO Y OBRAS PUBLICAS

DEPENDENCIA AUXILIAR:

124 Obras Públicas

NOMBRE DEL INDICADOR:
FORMULA DEL CÁLCULO:

Porcentaje de techos firmes entregados.
(Techos firmes entregados/ Techos firmes programados)*100

INTERPRETACIÓN:

Eficiencia

DIMENSIÓN QUE ATIENDE:
DESCRIPCIÓN DEL FACTOR
DE COMPARACIÓN:

AMBITO GEOGRAFICO:

NA

COBERTURA:

NA

LINEA BASE

Numero: NC 1

FRECUENCIA DE MEDICIÓN:
Trimestral

ESTRUCTURA DEL INDICADOR

COMPORTAMIENTO DE LAS VARIABLES DURANTE EL TRIMESTRE: Enero-Marzo

VARIABLE	UNIDAD DE MEDIDA	OPERACION	META ANUAL	AVANCE TRIMESTRAL		AVANCE ACUMULADO	
				Programado	% Alcanzado	Programado	% Alcanzado
Techos firmes entregados			0.00	0.00	0.00	0.00	0.00
Techos firmes programados			0.00	0.00	0.00	0.00	0.00

COMPORTAMIENTO DEL INDICADOR
DESCRIPCION DE LA META ANUAL

META ANUAL	AVANCE TRIMESTRAL		AVANCE ACUMULADO	
	Programado	EF%	Programado	EF%
0.00	0.00	0.00	0.00	0.00
DESCRIPCION DE RESULTADOS Y JUSTIFICACION EN CASO DE VARIACION SUPERIOR A ± 10 % RESPECTO A LO PROGRAMADO				
NA				

EVALUACION DEL INDICADOR

NA

DEPENDENCIA GENERAL:
F00 DESARROLLO URBANO Y OBRAS PUBLICAS

DEPENDENCIA AUXILIAR:
124 Obras Públicas

Logo of the Municipality of Ozumba with the slogan "Nuestro Orgullo, Nuestro Compromiso". The stamp includes the text "MUNICIPIO DE OZUMBA" and "SECRETARÍA DE ADMINISTRACIÓN Y FINANZAS". A signature is present over the stamp.

ING. ARG. ORLANDO LOZADA MEDINA

ING. ARG. ORLANDO LOZADA MEDINA



MUNICIPIO DE OZUMBA

PbRm-08b FICHA TECNICA DE SEGUIMIENTO DE INDICADORES 2025 DE GESTIÓN O ESTRATEGICO

TIPO DE FICHA: OSFEM

PILAR DE DESARROLLO / EJE TRANSVERSAL:

4 Eje 4. Bienestar social "Combate a la pobreza y atención a grupos en situación de vulnerabilidad"

TEMA DE DESARROLLO:

Vivienda y servicios públicos dignos.

PROGRAMA PRESUPUESTARIO:

02020501 Vivienda para el bienestar

PROYECTO PRESUPUESTARIO:

020205010101 Mejoramiento de la vivienda

OBJETIVO DEL PROGRAMA PRESUPUESTARIO:

Engloba las actividades orientadas a promover y fomentar la adquisición, construcción y mejoramiento de la vivienda en beneficio de la población de menores ingresos, para abatir el rezago existente, y que ésta sea digna y contribuya al mejoramiento de la calidad de vida y al desarrollo e integración social de las comunidades.

DEPENDENCIA GENERAL:

F00 DESARROLLO URBANO Y OBRAS PUBLICAS

DEPENDENCIA AUXILIAR:

124 Obras Públicas

ESTRUCTURA DEL INDICADOR

NOMBRE DEL INDICADOR: Porcentaje de pisos firmes entregados.

FORMULA DEL CALCULO: (Pisos firmes entregados/ Pisos firmes programados) *100

INTERPRETACIÓN:

Eficiencia

DESCRIPCIÓN DEL FACTOR

DE COMPARACIÓN:

AMBITO GEOGRAFICO: NA

COBERTURA: NA

LINEA BASE

FRECUENCIA DE MEDICIÓN: Trimestral

Numero: NC 2

COMPORTAMIENTO DE LAS VARIABLES DURANTE EL TRIMESTRE: Enero-Marzo

VARIABLE	UNIDAD DE MEDIDA	OPERACION	META ANUAL	AVANCE TRIMESTRAL		AVANCE ACUMULADO	
				Programado	% Alcanzado	Programado	% Alcanzado
Pisos firmes entregados			0.00	0.00	0.00	0.00	0.00
Pisos firmes programados			0.00	0.00	0.00	0.00	0.00

COMPORTAMIENTO DEL INDICADOR

DESCRIPCIÓN DE LA META ANUAL

META ANUAL	AVANCE TRIMESTRAL		AVANCE ACUMULADO		SEMAFORO
	Programado	EF%	Alcanzado	EF%	
0.00	0.00	0.00	0.00	0.00	VERDE

DESCRIPCIÓN DE RESULTADOS Y JUSTIFICACIÓN EN CASO DE VARIACIÓN SUPERIOR A ±10% RESPECTO A LO PROGRAMADO

NA

EVALUACION DEL INDICADOR

NA

DEPENDENCIA GENERAL: F00 DESARROLLO URBANO Y OBRAS PUBLICAS

DEPENDENCIA AUXILIAR: 124 Obras Públicas

MUNICIPIO DE OZUMBA

 AYUNTAMIENTO CONSTITUCIONAL 2025-2031

ELABORÓ:

 DIRECCIÓN DE OBRAS PÚBLICAS

ING. ARQ. ORLANDO LOZADA MEDINA



MUNICIPIO DE OZUMBA

PDRm-08b FICHA TECNICA DE SEGUIMIENTO DE INDICADORES 2025 DE GESTIÓN O ESTRATEGICO

TIPO DE FICHA: OSFEM

PILAR DE DESARROLLO / EJE TRANSVERSAL:

4 Eje 4. Bienestar social "Combate a la pobreza y atención a grupos en situación de vulnerabilidad"

TEMA DE DESARROLLO:

Vivienda y servicios públicos dignos.

PROGRAMA PRESUPUESTARIO:

02020501 Vivienda para el bienestar

PROYECTO PRESUPUESTARIO:

020205010101 Mejoramiento de la vivienda

OBJETIVO DEL PROGRAMA PRESUPUESTARIO:

Engloba las actividades orientadas a promover y fomentar la adquisición, construcción y mejoramiento de la vivienda en beneficio de la población de menores ingresos, para abatir el rezago existente, y que ésta sea digna y contribuya al mejoramiento de la calidad de vida y al desarrollo e integración social de las comunidades.

DEPENDENCIA GENERAL:

F00 DESARROLLO URBANO Y OBRAS PÚBLICAS

DEPENDENCIA AUXILIAR:

124 Obras Públicas

ESTRUCTURA DEL INDICADOR

NOMBRE DEL INDICADOR: Porcentaje de muros firmes entregados.

FÓRMULA DEL CÁLCULO: (Muros firmes entregados/Muros firmes programados) *100

INTERPRETACIÓN:

DIMENSIÓN QUE ATIENDE: Eficiencia

DESCRIPCIÓN DEL FACTOR DE COMPARACIÓN:

NA

AMBITO GEOGRAFICO:

NA

COBERTURA:

LINEA BASE

Numero: NC 3

FRECUENCIA DE MEDICIÓN: Trimestral

COMPORTAMIENTO DE LAS VARIABLES DURANTE EL TRIMESTRE: Enero-Marzo

VARIABLE	UNIDAD DE MEDIDA	OPERACION	META ANUAL	AVANCE TRIMESTRAL		AVANCE ACUMULADO	
				Programado	% Alcanzado	Programado	% Alcanzado
Muros firmes entregados			0.00	0.00	0.00	0.00	0.00
Muros firmes programados			0.00	0.00	0.00	0.00	0.00

COMPORTAMIENTO DEL INDICADOR

DESCRIPCION DE LA META ANUAL

META ANUAL	AVANCE TRIMESTRAL		AVANCE ACUMULADO		SEMAFORO
	Programado	EF%	Alcanzado	EF%	
0.00	0.00	0.00	0.00	0.00	VERDE

DESCRIPCION DE RESULTADOS Y JUSTIFICACION EN CASO DE VARIACION SUPERIOR A +/- 10 % RESPECTO A LO PROGRAMADO

NA

EVALUACION DEL INDICADOR

NA

DEPENDENCIA GENERAL: F00 DESARROLLO URBANO Y OBRAS PÚBLICAS

DEPENDENCIA AUXILIAR: 124 Obras Públicas



MUNICIPIO DE OZUMBA

PBRm-08b FICHA TECNICA DE SEGUIMIENTO DE INDICADORES 2025 DE GESTIÓN O ESTRATEGICO

TIPO DE FICHA: OSFEM

PILAR DE DESARROLLO /EJE TRANSVERSAL:

4 Eje 4. Bienestar social "Combate a la pobreza y atención a grupos en situación de vulnerabilidad"

TEMA DE DESARROLLO:

Vivienda y servicios públicos dignos .

PROGRAMA PRESUPUESTARIO:

02020501 Vivienda para el bienestar

PROYECTO PRESUPUESTARIO:

020205010101 Mejoramiento de la vivienda

OBJETIVO DEL PROGRAMA PRESUPUESTARIO:

Engloba las actividades orientadas a promover y fomentar la adquisición, construcción y mejoramiento de la vivienda en beneficio de la población de menores ingresos, para abatir el rezago existente, y que ésta sea digna y contribuya al mejoramiento de la calidad de vida y al desarrollo e integración social de las comunidades.

DEPENDENCIA GENERAL:

F00 DESARROLLO URBANO Y OBRAS PUBLICAS

DEPENDENCIA AUXILIAR:

124 Obras Públicas

ESTRUCTURA DEL INDICADOR

NOMBRE DEL INDICADOR: Porcentaje de cuartos dormitorio entregados
FÓRMULA DEL CÁLCULO: (Cuartos entregados / Cuartos programados) *100

INTERPRETACIÓN:

Eficiencia

Trimestral

FRECUENCIA DE MEDICIÓN:

Trimestral

DESCRIPCIÓN DEL FACTOR DE COMPARACIÓN:

NA

NA

AMBITO GEOGRAFICO:

COBERTURA:

LINEA BASE:

Numero: NC 4

COMPORTAMIENTO DE LAS VARIABLES DURANTE EL TRIMESTRE: Enero-Marzo

VARIABLE	UNIDAD DE MEDIDA	OPERACION	META ANUAL	AVANCE TRIMESTRAL		AVANCE ACUMULADO	
				Programado	%	Programado	%
Cuartos entregados			0.00	0.00	0.00	0.00	0.00
Cuartos programados			0.00	0.00	0.00	0.00	0.00

COMPORTAMIENTO DEL INDICADOR

DESCRIPCION DE LA META ANUAL

META ANUAL	AVANCE TRIMESTRAL		AVANCE ACUMULADO		SEMAFORO
	Programado	EF%	Alcanzado	EF%	
0.00	0.00	0.00	0.00	0.00	VERDE

DESCRIPCIÓN DE RESULTADOS Y JUSTIFICACIÓN EN CASO DE VARIACIÓN SUPERIOR A ± 10% RESPECTO A LO PROGRAMADO

NA

EVALUACION DEL INDICADOR

NA

F00 DESARROLLO URBANO Y OBRAS PUBLICAS

124 Obras Públicas

DEPENDENCIA GENERAL:

DEPENDENCIA AUXILIAR:

Esta Tierra, Nuestro Orgullo, Nuestro Compromiso

OZUMBA

ELABORADO POR: [Firma]

VO. BO. [Firma]

DIRECCIÓN DE OBRAS PÚBLICAS

ING. ARQ. ORLANDO LOZAJA MEDINA

ING. ARQ. ORLANDO LOZAJA MEDINA



MUNICIPIO DE OZUMBA

P5Rm-08b FICHA TECNICA DE SEGUIMIENTO DE INDICADORES 2025 DE GESTIÓN O ESTRATEGICO

TIPO DE FICHA: OSFEM

PILAR DE DESARROLLO / EJE TRANSVERSAL:

4 Eje 4. Bienestar social "Combate a la pobreza y atención a grupos en situación de vulnerabilidad"

TEMA DE DESARROLLO:

Vivienda y servicios públicos dignos.

PROGRAMA PRESUPUESTARIO:

02020501 Vivienda para el bienestar

PROYECTO PRESUPUESTARIO:

020205010101 Mejoramiento de la vivienda

OBJETIVO DEL PROGRAMA PRESUPUESTARIO:

Engloba las actividades orientadas a promover y fomentar la adquisición, construcción y mejoramiento de la vivienda en beneficio de la población de menores ingresos, para abatir el rezago existente, y que ésta sea digna y contribuya al mejoramiento de la calidad de vida y al desarrollo e integración social de las comunidades.

DEPENDENCIA GENERAL:

F00 DESARROLLO URBANO Y OBRAS PUBLICAS

DEPENDENCIA AUXILIAR:

124 Obras Públicas

ESTRUCTURA DEL INDICADOR

NOMBRE DEL INDICADOR: Porcentaje de acciones de mejora a la vivienda

FÓRMULA DEL CÁLCULO: (Acciones de mejora a la vivienda realizadas/ acciones de mejora a la vivienda programadas) *100

INTERPRETACIÓN:

Eficiencia

Trimestral

FRECUENCIA DE MEDICIÓN:

DIMENSIÓN QUE ATIENDE:

NA

DESCRIPCIÓN DEL FACTOR DE COMPARACIÓN:

NA

AMBITO GEOGRAFICO:

NA

COBERTURA:

LINEA BASE

Numero: NC 5

COMPORTAMIENTO DE LAS VARIABLES DURANTE EL TRIMESTRE: Enero-Marzo

VARIABLE	META ANUAL		AVANCE TRIMESTRAL		AVANCE ACUMULADO	
	Programado	%	Programado	%	Programado	%
Acciones de mejora a la vivienda realizadas	0.00	0.00	0.00	0.00	0.00	0.00
Acciones de mejora a la vivienda programadas	0.00	0.00	0.00	0.00	0.00	0.00

COMPORTAMIENTO DEL INDICADOR

DESCRIPCION DE LA META ANUAL

META ANUAL	AVANCE TRIMESTRAL		AVANCE ACUMULADO		SEMAFORO
	Programado	EF%	Programado	Alcanzado	
0.00	0.00	0.00	0.00	0.00	VERDE

DESCRIPCION DE RESULTADOS Y JUSTIFICACIÓN EN CASO DE VARIACIÓN SUPERIOR A ±10% RESPECTO A LO PROGRAMADO

NA

EVALUACION DEL INDICADOR

NA

DEPENDENCIA GENERAL: F00 DESARROLLO URBANO Y OBRAS PUBLICAS

DEPENDENCIA AUXILIAR: 124 Obras Públicas

MUNICIPIO DE OZUMBA

 ALCAIDE: **ING. ARQ. ORLANDO LOZADA MEDINA**

 DIRECCIÓN DE OBRAS PÚBLICAS

ING. ARQ. ORLANDO LOZADA MEDINA



MUNICIPIO DE OZUMBA

PbRm-08b FICHA TECNICA DE SEGUIMIENTO DE INDICADORES 2025 DE GESTIÓN O ESTRATEGICO

TIPO DE FICHA: OSFEM

PILAR DE DESARROLLO / EJE TRANSVERSAL:

4 Eje 4. Bienestar social "Combate a la pobreza y atención a grupos en situación de vulnerabilidad"

TEMA DE DESARROLLO:

Vivienda y servicios públicos dignos.

PROGRAMA PRESUPUESTARIO:

02020501 Vivienda para el bienestar

PROYECTO PRESUPUESTARIO:

020205010101 Mejoramiento de la vivienda

OBJETIVO DEL PROGRAMA PRESUPUESTARIO:

Engloba las actividades orientadas a promover y fomentar la adquisición, construcción y mejoramiento de la vivienda en beneficio de la población de menores ingresos, para abatir el rezago existente, y que ésta sea digna y contribuya al mejoramiento de la calidad de vida y al desarrollo e integración social de las comunidades.

DEPENDENCIA GENERAL:

F00 DESARROLLO URBANO Y OBRAS PUBLICAS

DEPENDENCIA AUXILIAR:

124 Obras Públicas

ESTRUCTURA DEL INDICADOR

NOMBRE DEL INDICADOR:

Porcentaje de solicitudes para techos firmes
(Solicitudes atendidas para techos firmes/Total de solicitudes recibidas para techos firmes) *100

FORMULA DEL CÁLCULO:

INTERPRETACIÓN:

Eficiencia

DIMENSIÓN QUE ATIENDE:

DESCRIPCIÓN DEL FACTOR

DE COMPARACIÓN:

NA

AMBITO GEOGRAFICO:

NA

COBERTURA:

LINEA BASE

Numero: NA 1.1

FRECUENCIA DE MEDICIÓN:

Trimestral

COMPORTAMIENTO DE LAS VARIABLES DURANTE EL TRIMESTRE: Enero-Marzo

VARIABLE	UNIDAD DE MEDIDA		META ANUAL		AVANCE TRIMESTRAL		AVANCE ACUMULADO	
	Programado	Alcanzado	Programado	% Alcanzado	Programado	% Alcanzado	Programado	% Alcanzado
Solicitudes atendidas para techos firmes	0.00	0.00	0.00	0.00	0.00	0.00	0.00	0.00
Total de solicitudes recibidas para techos firmes	0.00	0.00	0.00	0.00	0.00	0.00	0.00	0.00

COMPORTAMIENTO DEL INDICADOR

DESCRIPCION DE LA META ANUAL

META ANUAL	AVANCE TRIMESTRAL		SEMAFORO		AVANCE ACUMULADO		SEMAFORO	
	Programado	Alcanzado	Programado	EF%	Programado	Alcanzado	Programado	EF%
0.00	0.00	0.00	0.00	0.00	0.00	0.00	0.00	0.00
			VERDE	VERDE			VERDE	VERDE

DESCRIPCION DE RESULTADOS Y JUSTIFICACION EN CASO DE VARIACION SUPERIOR A ± 10 % RESPECTO A LO PROGRAMADO

NA

EVALUACION DEL INDICADOR

NA

DEPENDENCIA GENERAL: F00 DESARROLLO URBANO Y OBRAS PUBLICAS

DEPENDENCIA AUXILIAR: 124 Obras Públicas

Tierra Nuestro Orgullo, Nuestro Compromiso

SECRETARÍA DE ECONOMÍA

ING. ARQ. ORLANDO LOZADA MEDINA

ING. ARQ. ORLANDO LOZADA MEDINA

FECHA DE ELABORACION: 30/04/2025

Hoja: 226 de 301



MUNICIPIO DE OZUMBA

PbRm-08b FICHA TECNICA DE SEGUIMIENTO DE INDICADORES 2025 DE GESTIÓN O ESTRATEGICO

TIPO DE FICHA: OSFEM

PILAR DE DESARROLLO / EJE TRANSVERSAL:

4 Eje 4. Bienestar social "Combate a la pobreza y atención a grupos en situación de vulnerabilidad"

TEMA DE DESARROLLO:

Vivienda y servicios públicos dignos

PROGRAMA PRESUPUESTARIO:

02020501 Vivienda para el bienestar

PROYECTO PRESUPUESTARIO:

020205010101 Mejoramiento de la vivienda

OBJETIVO DEL PROGRAMA PRESUPUESTARIO:

Engloba las actividades orientadas a promover y fomentar la adquisición, construcción y mejoramiento de la vivienda en beneficio de la población de menores ingresos, para abatir el rezago existente, y que ésta sea digna y contribuya al mejoramiento de la calidad de vida y al desarrollo e integración social de las comunidades.

DEPENDENCIA GENERAL:

F00 DESARROLLO URBANO Y OBRAS PUBLICAS

DEPENDENCIA AUXILIAR:

124 Obras Públicas

ESTRUCTURA DEL INDICADOR

Nombre del indicador: Porcentaje de solicitudes para pisos firmes.

Fórmula del cálculo: (Solicitudes atendidas para pisos firmes / Total de solicitudes recibidas para pisos firmes) * 100

Interpretación: Eficiencia

Dimensión que atiende: NA

Descripción del factor de comparación: NA

Ámbito geográfico: NA

Cobertura: NA

Línea base

Número: NA 2.1

Frecuencia de medición: Trimestral

COMPORTAMIENTO DE LAS VARIABLES DURANTE EL TRIMESTRE: Enero-Marzo

Variable	Unidad de medida	Operación	Meta Anual	Avance Trimestral		Avance Acumulado	
				Programado	% Alcanzado	Programado	% Alcanzado
Solicitudes atendidas para pisos firmes			0.00	0.00	0.00	0.00	0.00
Total de solicitudes recibidas para pisos firmes			0.00	0.00	0.00	0.00	0.00

COMPORTAMIENTO DEL INDICADOR

Descripción de la meta anual

Meta Anual	Avance Trimestral		Avance Acumulado	
	Programado	EF%	Programado	EF%
0.00	0.00	0.00	0.00	0.00
		VERDE		VERDE
		SEMAFORO		SEMAFORO

DESCRIPCIÓN DE RESULTADOS Y JUSTIFICACIÓN EN CASO DE VARIACIÓN SUPERIOR A ± 10 % RESPECTO A LO PROGRAMADO


NA


EVALUACION DEL INDICADOR

NA

DEPENDENCIA GENERAL: F00 DESARROLLO URBANO Y OBRAS PUBLICAS

DEPENDENCIA AUXILIAR: 124 Obras Públicas


Municipio de Ozumba
AYUNTAMIENTO CONSTITUCIONAL 2001-2021
DIRECCIÓN DE OBRAS PÚBLICAS


 ING. ARQ. ORLANDO LOZADA MEDINA



MUNICIPIO DE OZUMBA

PbRm-08b FICHA TECNICA DE SEGUIMIENTO DE INDICADORES 2025 DE GESTIÓN O ESTRATEGICO

TIPO DE FICHA: OSFEM

PILAR DE DESARROLLO / EJE TRANSVERSAL:

4 Eje 4. Bienestar social "Combate a la pobreza y atención a grupos en situación de vulnerabilidad"

TEMA DE DESARROLLO:

Vivienda y servicios públicos dignos.

PROGRAMA PRESUPUESTARIO:

02020501 Vivienda para el bienestar

PROYECTO PRESUPUESTARIO:

020205010101 Mejoramiento de la vivienda

OBJETIVO DEL PROGRAMA PRESUPUESTARIO:

Engloba las actividades orientadas a promover y fomentar la adquisición, construcción y mejoramiento de la vivienda en beneficio de la población de menores ingresos, para abatir el rezago existente, y que ésta sea digna y contribuya al mejoramiento de la calidad de vida y al desarrollo e integración social de las comunidades.

DEPENDENCIA GENERAL:

F00 DESARROLLO URBANO Y OBRAS PUBLICAS

DEPENDENCIA AUXILIAR:

124 Obras Públicas

ESTRUCTURA DEL INDICADOR

Nombre del indicador: Porcentaje de solicitudes para muros firmes.

Fórmula del cálculo: (Solicitudes atendidas para muros firmes /Total de solicitudes recibidas para muros firmes) *100

Interpretación:

Eficiencia

Frecuencia de medición: Trimestral

Dimensión que atiende:

Descripción del factor de comparación:

Ámbito geográfico:

Cobertura:

Línea base

Número: NA 3.1

COMPORTAMIENTO DE LAS VARIABLES DURANTE EL TRIMESTRE: Enero-Marzo

Variable	Unidad de medida	Operación	Meta anual	Avance Trimestral		Avance Acumulado	
				Programado	%	Programado	%
Solicitudes atendidas para muros firmes			0.00	0.00	0.00	0.00	0.00
Total de solicitudes recibidas para muros firmes			0.00	0.00	0.00	0.00	0.00

COMPORTAMIENTO DEL INDICADOR

DESCRIPCIÓN DE LA META ANUAL

Meta Anual	Avance Trimestral		Avance Acumulado		Semáforo
	Programado	EF%	Programado	EF%	
0.00	0.00	0.00	0.00	0.00	VERDE

DESCRIPCIÓN DE RESULTADOS Y JUSTIFICACIÓN EN CASO DE VARIACIÓN SUPERIOR A ± 10 % RESPECTO A LO PROGRAMADO

EVALUACIÓN DEL INDICADOR

NA

F00 DESARROLLO URBANO Y OBRAS PUBLICAS

124 Obras Públicas

ELABORÓ: *[Signature]*
 ING. ARG. ORLANDO LOZADA MEDINA
 TRIMESTRE: Enero-Marzo
 DIRECCIÓN DE OBRAS PÚBLICAS
 ING. ARG. ORLANDO LOZADA MEDINA



MUNICIPIO DE OZUMBA

PbRm-98b FICHA TECNICA DE SEGUIMIENTO DE INDICADORES 2025 DE GESTIÓN O ESTRATEGICO

TIPO DE FICHA: OSFEM

PILAR DE DESARROLLO / EJE TRANSVERSAL:

4 Eje 4. Bienestar social "Combate a la pobreza y atención a grupos en situación de vulnerabilidad"

TEMA DE DESARROLLO:

Vivienda y servicios públicos dignos .

PROGRAMA PRESUPUESTARIO:

02020501 Vivienda para el bienestar

PROYECTO PRESUPUESTARIO:

020205010101 Mejoramiento de la vivienda

OBJETIVO DEL PROGRAMA PRESUPUESTARIO:

Engloba las actividades orientadas a promover y fomentar la adquisición, construcción y mejoramiento de la vivienda en beneficio de la población de menores ingresos, para abatir el rezago existente, y que ésta sea digna y contribuya al mejoramiento de la calidad de vida y al desarrollo e integración social de las comunidades.

DEPENDENCIA GENERAL:

F00 DESARROLLO URBANO Y OBRAS PUBLICAS

DEPENDENCIA AUXILIAR:

124 Obras Publicas

ESTRUCTURA DEL INDICADOR

NOMBRE DEL INDICADOR: Porcentaje de viviendas mejoradas con pintura

FÓRMULA DEL CÁLCULO: (Viviendas mejoradas con pintura realizadas / viviendas mejoradas con pintura programadas) *100

INTERPRETACIÓN:

Eficiencia

DESCRIPCIÓN DEL FACTOR DE COMPARACIÓN:

AMBITO GEOGRAFICO:

NA

COBERTURA:

NA

LINEA BASE

Numero: NA 5.1

FRECUENCIA DE MEDICIÓN:

Trimestral

COMPORTAMIENTO DE LAS VARIABLES DURANTE EL TRIMESTRE: Enero-Marzo

VARIABLE	UNIDAD DE MEDIDA	OPERACION	META ANUAL	AVANCE TRIMESTRAL		AVANCE ACUMULADO	
				Programado	% Alcanzado	Programado	% Alcanzado
Viviendas mejoradas con pintura realizadas			0.00	0.00	0.00	0.00	0.00
viviendas mejoradas con pintura programadas			0.00	0.00	0.00	0.00	0.00

COMPORTAMIENTO DEL INDICADOR

DESCRIPCIÓN DE LA META ANUAL

META ANUAL	TRIMESTRE: Enero-Marzo				EVALUACION DEL INDICADOR
	AVANCE TRIMESTRAL		AVANCE ACUMULADO		
Programado	Alcanzado	SEMAFORO EF%	Programado	Alcanzado	SEMAFORO EF%
0.00	0.00	0.00	0.00	0.00	0.00
DESCRIPCIÓN DE RESULTADOS Y JUSTIFICACIÓN EN CASO DE VARIACIÓN SUPERIOR A ± 10 % RESPECTO A LO PROGRAMADO					
NA					

NA

DEPENDENCIA GENERAL:

F00 DESARROLLO URBANO Y OBRAS PUBLICAS

DEPENDENCIA AUXILIAR:

124 Obras Publicas



MUNICIPIO DE OZUMBA

PBRM-085 FICHA TECNICA DE SEGUIMIENTO DE INDICADORES 2025 DE GESTIÓN O ESTRATEGICO

TIPO DE FICHA: OSFEM

PILAR DE DESARROLLO / EJE TRANSVERSAL:

TEMA DE DESARROLLO:

PROGRAMA PRESUPUESTARIO:

PROYECTO PRESUPUESTARIO:

OBJETIVO DEL PROGRAMA PRESUPUESTARIO:

DEPENDENCIA GENERAL:

DEPENDENCIA AUXILIAR:

4 Eje 4. Bienestar social "Combate a la pobreza y atención a grupos en situación de vulnerabilidad"

Vivienda y servicios públicos dignos .

02020501 Vivienda para el bienestar

Mejoramiento de la vivienda

Engloba las actividades orientadas a promover y fomentar la adquisición, construcción y mejoramiento de la vivienda en beneficio de la población de menores ingresos, para abatir el rezago existente, y que ésta sea digna y contribuya al mejoramiento de la calidad de vida y al desarrollo e integración social de las comunidades.

F00 DESARROLLO URBANO Y OBRAS PUBLICAS

124 Obras Públicas

ESTRUCTURA DEL INDICADOR

Porcentaje de viviendas mejoradas con impermeabilizante

(Viviendas mejoradas con impermeabilizante realizadas / viviendas mejoradas con impermeabilizante programadas) *100

INTERPRETACIÓN:

Eficiencia

DIMENSIÓN DEL FACTOR

DE COMPARACIÓN:

ÁMBITO GEOGRÁFICO:

COBERTURA:

LÍNEA BASE

Número: NA 5.2

FRECUENCIA DE MEDICIÓN:

Trimestral

COMPORTAMIENTO DE LAS VARIABLES DURANTE EL TRIMESTRE: Enero-Marzo

VARIABLE	UNIDAD DE MEDIDA		META ANUAL	AVANCE TRIMESTRAL		AVANCE ACUMULADO	
	Programado	Alcanzado		% Programado	% Alcanzado	% Programado	% Alcanzado
Viviendas mejoradas con impermeabilizante realizadas	0.00	0.00	0.00	0.00	0.00	0.00	0.00
viviendas mejoradas con impermeabilizante programadas	0.00	0.00	0.00	0.00	0.00	0.00	0.00

COMPORTAMIENTO DEL INDICADOR

DESCRIPCIÓN DE LA META ANUAL

META ANUAL	AVANCE TRIMESTRAL		AVANCE ACUMULADO		SEMAFORO
	Programado	Alcanzado	Programado	Alcanzado	
0.00	0.00	0.00	0.00	0.00	VERDE

DESCRIPCIÓN DE RESULTADOS Y JUSTIFICACIÓN EN CASO DE VARIACIÓN SUPERIOR A ±10% RESPECTO A LO PROGRAMADO

EVALUACIÓN DEL INDICADOR

NA

F00 DESARROLLO URBANO Y OBRAS PUBLICAS

124 Obras Públicas

AYUNTAMIENTO CONSTITUCIONAL 2025-2028

DIRECCIÓN DE OBRAS PÚBLICAS

 ELABORÓ:

 ING. ARQ. ORLANDO LOZADA MEDINA



MUNICIPIO DE OZUMBA

PILAR DE DESARROLLO / EJE TRANSVERSAL:

TEMA DE DESARROLLO:

PROGRAMA PRESUPUESTARIO:

PROYECTO PRESUPUESTARIO:

OBJETIVO DEL PROGRAMA PRESUPUESTARIO:

DEPENDENCIA GENERAL:

DEPENDENCIA AUXILIAR:

NOMBRE DEL INDICADOR:

FÓRMULA DEL CÁLCULO:

INTERPRETACIÓN:

DIMENSIÓN QUE ATIENDE:

DESCRIPCIÓN DEL FACTOR

DE COMPARACIÓN:

AMBITO GEOGRAFICO:

COBERTURA:

LINEA BASE:

Numero: NA 5.3

PBRm-08b FICHA TECNICA DE SEGUIMIENTO DE INDICADORES 2025 DE GESTIÓN O ESTRATEGICO

TIPO DE FICHA: OSFEM

4 Eje 4. Bienestar social "Combate a la pobreza y atención a grupos en situación de vulnerabilidad"

Vivienda y servicios públicos dignos.

02020501 Vivienda para el bienestar

020205010101 Mejoramiento de la vivienda

Ejercer las actividades orientadas a promover y fomentar la adquisición, construcción y mejoramiento de la vivienda en beneficio de la población de menores ingresos, para abatir el rezago existente, y que ésta sea digna y contribuya al mejoramiento de la calidad de vida y al desarrollo e integración social de las comunidades.

F00 DESARROLLO URBANO Y OBRAS PÚBLICAS

124 Obras Públicas

ESTRUCTURA DEL INDICADOR

Porcentaje de viviendas mejoradas con material de construcción (Viviendas mejoradas con material de construcción realizadas / viviendas mejoradas con material de construcción programadas) *100

Eficiencia

FRECUENCIA DE MEDICIÓN: Trimestral

COMPORTAMIENTO DE LAS VARIABLES DURANTE EL TRIMESTRE: Enero-Marzo

VARIABLE	UNIDAD DE MEDIDA	OPERACION	META ANUAL		AVANCE TRIMESTRAL		AVANCE ACUMULADO	
			Programado	Alcanzado	%	Alcanzado	%	Alcanzado
Viviendas mejoradas con material de construcción realizadas			0.00	0.00	0.00	0.00	0.00	0.00
viviendas mejoradas con material de construcción programadas			0.00	0.00	0.00	0.00	0.00	0.00

COMPORTAMIENTO DEL INDICADOR

DESCRIPCION DE LA META ANUAL

META ANUAL	TRIMESTRE: Enero-Marzo				SEMAFORO
	AVANCE TRIMESTRAL	EF%	Programado	Alcanzado	
0.00	0.00	0.00	0.00	0.00	VERDE

DESCRIPCION DE RESULTADOS Y JUSTIFICACION EN CASO DE VARIACION SUPERIOR A ± 10 % RESPECTO A LO PROGRAMADO

NA

EVALUACION DEL INDICADOR

NA

DEPENDENCIA GENERAL: F00 DESARROLLO URBANO Y OBRAS PÚBLICAS

DEPENDENCIA AUXILIAR: 124 Obras Públicas



MUNICIPIO DE OZUMBA

PbRm-08b FICHA TECNICA DE SEGUIMIENTO DE INDICADORES 2025 DE GESTIÓN O ESTRATEGICO

TIPO DE FICHA: OSFEM

PILAR DE DESARROLLO /EJE TRANSVERSAL:

4 Eje 4. Bienestar social "Combatir a la pobreza y atención a grupos en situación de vulnerabilidad"

TEMA DE DESARROLLO:

Acceso a la salud integral

PROGRAMA PRESUPUESTARIO:

02030101 Prevención médica

PROYECTO PRESUPUESTARIO:

020301010201 Promoción de la salud

OBJETIVO DEL PROGRAMA PRESUPUESTARIO:

Incluir acciones de promoción, prevención y fomento de la salud pública para contribuir a la disminución de enfermedades y mantener un buen estado de salud de la población municipal.

DEPENDENCIA GENERAL:

102 Salud

DEPENDENCIA AUXILIAR:

153 Atención a la Salud

ESTRUCTURA DEL INDICADOR

NOMBRE DEL INDICADOR:

Porcentaje de pláticas de promoción de la salud realizadas en el territorio municipal.

FÓRMULA DEL CÁLCULO:

(Pláticas de promoción de la salud y de Prevención de enfermedades realizadas/Pláticas de promoción de la salud y Prevención de enfermedades programadas) *100

INTERPRETACIÓN:

NA

DIMENSIÓN QUE ATIENDE:

Eficiencia

DESCRIPCIÓN DEL FACTOR

NA

DE COMPARACIÓN:

NA

AMBITO GEOGRAFICO:

NA

COBERTURA:

NA

LÍNEA BASE

NA

Numero: NA 1.1

FRECUENCIA DE MEDICIÓN: Trimestral

COMPORTAMIENTO DE LAS VARIABLES DURANTE EL TRIMESTRE: Enero-Marzo

VARIABLE	UNIDAD DE MEDIDA	OPERACION	META ANUAL	AVANCE TRIMESTRAL		AVANCE ACUMULADO	
				Programado	%	Programado	%
Pláticas de promoción de la salud y de Prevención de enfermedades realizadas	NA	Constante	0.00	0.00	0.00	0.00	0.00
Pláticas de promoción de la salud y Prevención de enfermedades programadas	NA	Constante	0.00	0.00	0.00	0.00	0.00

COMPORTAMIENTO DEL INDICADOR

DESCRIPCIÓN DE LA META ANUAL

META ANUAL	AVANCE TRIMESTRAL		AVANCE ACUMULADO		SEMAFORO
	Programado	Alcanzado	Programado	Alcanzado	
100.00	0.00	0.00	0.00	0.00	VERDE
DESCRIPCIÓN DE RESULTADOS Y JUSTIFICACIÓN EN CASO DE VARIACIÓN SUPERIOR A ± 10 % RESPECTO A LO PROGRAMADO					

EVALUACION DEL INDICADOR

NA

DEPENDENCIA GENERAL:

102 Salud

DEPENDENCIA AUXILIAR:

153 Atención a la Salud

OZUMBA

 MUNICIPIO CONSTITUCIONAL DEL ESTADO DE QUERÉTARO

Nuestra Tierra Nuestro Orgullo, Nuestra Historia

DIRECCIÓN DE PLANEACIÓN

ELABORADO

VO. BC

C. VERONICA DIAZ IBARREZ

C. VERONICA DIAZ IBARREZ



MUNICIPIO DE OZUMBA

PbRm-08b FICHA TECNICA DE SEGUIMIENTO DE INDICADORES 2025 DE GESTION O ESTRATEGICO

TIPO DE FICHA: OSFEM

PILAR DE DESARROLLO / EJE TRANSVERSAL:

4 Eje 4. Bienestar social "Combate a la pobreza y atención a grupos en situación de vulnerabilidad"

TEMA DE DESARROLLO:

Acceso a la salud integral

PROGRAMA PRESUPUESTARIO:

02030101 Prevención médica

PROYECTO PRESUPUESTARIO:

020301010201 Promoción de la salud

OBJETIVO DEL PROGRAMA PRESUPUESTARIO:

Incluye acciones de promoción, prevención y fomento de la salud pública para contribuir a la disminución de enfermedades y mantener un buen estado de salud de la población municipal.

DEPENDENCIA GENERAL:

102 Salud

DEPENDENCIA AUXILIAR:

153 Atención a la Salud

ESTRUCTURA DEL INDICADOR

NOMBRE DEL INDICADOR: Porcentaje de dosis de biológicos aplicados en los módulos de vacunación.
FORMULA DEL CÁLCULO: (Dosis de biológicos aplicados/Dosis de biológicos programados para aplicar) *100

INTERPRETACIÓN:

Eficiencia

FRECUENCIA DE MEDICIÓN:

Trimestral

DESCRIPCIÓN DEL FACTOR DE COMPARACIÓN:

NA

AMBITO GEOGRÁFICO:

NA

COBERTURA:

LINEA BASE

Numero: NA 1.2

COMPORTAMIENTO DE LAS VARIABLES DURANTE EL TRIMESTRE: Enero-Marzo

VARIABLE	UNIDAD DE MEDIDA	OPERACION	META ANUAL	AVANCE TRIMESTRAL		AVANCE ACUMULADO	
				Programado	% Alcanzado	Programado	% Alcanzado
Dosis de biológicos aplicado			0.00	0.00	0.00	0.00	0.00
Dosis de biológicos programados para aplicar			0.00	0.00	0.00	0.00	0.00

COMPORTAMIENTO DEL INDICADOR

DESCRIPCION DE LA META ANUAL

META ANUAL	AVANCE TRIMESTRAL		AVANCE ACUMULADO		SEMAFORO
	Programado	Alcanzado	Programado	Alcanzado	
0.00	0.00	0.00	0.00	0.00	VERDE

DESCRIPCION DE RESULTADOS Y JUSTIFICACION EN CASO DE VARIACION SUPERIOR A +/- 10% RESPECTO A LO PROGRAMADO

NA

EVALUACION DEL INDICADOR

NA

DEPENDENCIA GENERAL:

02 Salud

DEPENDENCIA AUXILIAR:

153 Atención a la Salud

Mesa Titular Maestro Orgullo, Nuestro Compromiso

OZUMBA

VO. BO.

AYUNTAMIENTO CONSTITUCIONAL 2025-2031

DIRECCIÓN DE SALUD

(Signature)

C. VERONICA DIAZ IBANEZ

C. VERONICA DIAZ IBANEZ



PBRm-08b FICHA TECNICA DE SEGUIMIENTO DE INDICADORES 2025 DE GESTIÓN O ESTRATEGICO

MUNICIPIO DE OZUMBA

PILAR DE DESARROLLO / EJE TRANSVERSAL:

4 Eje 4. Bienestar social "Combate a la pobreza y atención a grupos en situación de vulnerabilidad"

TEMA DE DESARROLLO:

Acceso a la salud integral.

PROGRAMA PRESUPUESTARIO:

02030101 Prevención médica

PROYECTO PRESUPUESTARIO:

020301010201 Promoción de la salud

OBJETIVO DEL PROGRAMA PRESUPUESTARIO:

Incluye acciones de promoción, prevención y fomento de la salud pública para contribuir a la disminución de enfermedades y mantener un buen estado de salud de la población municipal.

DEPENDENCIA GENERAL:

102 Salud

DEPENDENCIA AUXILIAR:

153 Atención a la Salud

ESTRUCTURA DEL INDICADOR

NOMBRE DEL INDICADOR:

Porcentaje de ilustrativos distribuidos para la promoción de la salud y prevención de enfermedades.

FÓRMULA DEL CÁLCULO:

(Ilustrativos para la promoción de la salud y prevención de enfermedades distribuidos / Ilustrativos para la promoción de la salud y prevención de enfermedades programados a distribuir) *100

INTERPRETACIÓN:

Eficiencia

DIMENSIÓN QUE ATIENDE:

Eficiencia

DESCRIPCIÓN DEL FACTOR

DE COMPARACIÓN:

NA

ÁMBITO GEOGRÁFICO:

NA

COBERTURA:

LINEA BASE

FRECUENCIA DE MEDICIÓN: Trimestral

Numero: NA 1.3

VARIABLE	COMPORTAMIENTO DE LAS VARIABLES DURANTE EL TRIMESTRE: Enero-Marzo				AVANCE TRIMESTRAL				AVANCE ACUMULADO			
	Programado	Alcanzado	SEMAFORO	EF%	Programado	Alcanzado	SEMAFORO	EF%	Programado	Alcanzado	SEMAFORO	EF%
Ilustrativos para la promoción de la salud y prevención de enfermedades distribuidos	0.00	0.00	VERDE	0.00	0.00	0.00	VERDE	0.00	0.00	0.00	VERDE	0.00
Ilustrativos para la promoción de la salud y prevención de enfermedades programados a distribuir	0.00	0.00	VERDE	0.00	0.00	0.00	VERDE	0.00	0.00	0.00	VERDE	0.00

COMPORTAMIENTO DEL INDICADOR
DESCRIPCIÓN DE LA META ANUAL

META ANUAL	TRIMESTRE: Enero-Marzo				AVANCE ACUMULADO			
	Programado	Alcanzado	SEMAFORO	EF%	Programado	Alcanzado	SEMAFORO	EF%
0.00	0.00	0.00	VERDE	0.00	0.00	0.00	VERDE	0.00

DESCRIPCIÓN DE RESULTADOS Y JUSTIFICACIÓN EN CASO DE VARIACIÓN SUPERIOR A ±10 % RESPECTO A LO PROGRAMADO

EVALUACION DEL INDICADOR

NA

DEPENDENCIA GENERAL:

102 Salud

DEPENDENCIA AUXILIAR:

153 Atención a la Salud

VO. BO
 ELABORÓ
OZUMBA
 AYUNTAMIENTO CONSTITUCIONAL 2016-2021
 DIRECCIÓN DE SALUD
 C. VERÓNICA DÍAZ IBÁÑEZ



MUNICIPIO DE OZUMBA

PbRm-08b FICHA TECNICA DE SEGUIMIENTO DE INDICADORES 2025 DE GESTIÓN O ESTRATEGICO

TIPO DE FICHA: OSFEM

PILAR DE DESARROLLO / EJE TRANSVERSAL: 4 Eje 4. Bienestar social "Combate a la pobreza y atención a grupos en situación de vulnerabilidad"
TEMA DE DESARROLLO: Acceso a la salud integral.
PROGRAMA PRESUPUESTARIO: 02030101 Prevención médica
PROYECTO PRESUPUESTARIO: 020301010201 Promoción de la salud
OBJETIVO DEL PROGRAMA PRESUPUESTARIO: Incluye acciones de promoción, prevención y fomento de la salud pública para contribuir a la disminución de enfermedades y mantener un buen estado de salud de la población municipal.
DEPENDENCIA GENERAL: 102 Salud
DEPENDENCIA AUXILIAR: 153 Atención a la Salud

ESTRUCTURA DEL INDICADOR
 Porcentaje de servicios de detección de cáncer cervicouterino y cáncer mamario (Servicios de detección de cáncer cervicouterino y cáncer mamario otorgados/Servicio de detección de cáncer cervicouterino y cáncer mamario programados para otorgar)*100
 conocer el porcentaje de porcentaje de detección de cáncer
 Eficiencia
 REGISTROS ADMINISTRATIVOS
DESCRIPCIÓN DEL FACTOR DE COMPARACIÓN:
AMBITO GEOGRAFICO: MUNICIPAL
COBERTURA: 30,785 HAB.
LINEA BASE: Servicio de detección de cáncer cervicouterino y cáncer mamario programados para otorgar

FRECUENCIA DE MEDICIÓN: Trimestral

Numero: NA 2.1

COMPORTAMIENTO DE LAS VARIABLES DURANTE EL TRIMESTRE: Enero-Marzo

VARIABLE	UNIDAD DE MEDIDA	OPERACION	META ANUAL	AVANCE TRIMESTRAL		AVANCE ACUMULADO	
				Programado	% Alcanzado	Programado	% Alcanzado
Servicios de detección de cáncer cervicouterino y cáncer mamario otorgados	consultas	Sumable	2.00	1.00	50.00	1.00	50.00
Servicio de detección de cáncer cervicouterino y cáncer mamario programados para otorgar	consultas	Sumable	2.00	1.00	50.00	1.00	50.00

COMPORTAMIENTO DEL INDICADOR

conocer el porcentaje de porcentaje de servicios de detección de cáncer

META ANUAL	AVANCE TRIMESTRAL		AVANCE ACUMULADO		SEMAFORO
	Programado	Alcanzado	Programado	Alcanzado	
100.00	100.00	100.00	100.00	100.00	VERDE

DESCRIPCIÓN DE RESULTADOS Y JUSTIFICACIÓN EN CASO DE VARIACIÓN SUPERIOR A 10% RESPECTO A LO PROGRAMADO OPTIMO

EVALUACION DEL INDICADOR

VERDE
DEPENDENCIA GENERAL: 102 Salud
DEPENDENCIA AUXILIAR: 153 Atención a la Salud

ROSELIO TIERRA HERRERO OGUILLA, MIESTRRO COMPTONERVO

OZUMBA

AYUNTAMIENTO CONSTITUCIONAL 2025 S. C. VERONICA DIAZ IBANEZ

DIRECCIÓN DE S. A. T. P. T.

ELABORÓ: [Signature] VO. BO. [Signature]



MUNICIPIO DE OZUMBA
PbRm-08b FICHA TECNICA DE SEGUIMIENTO DE INDICADORES 2025 DE GESTIÓN O ESTRATEGICO

PILAR DE DESARROLLO / EJE TRANSVERSAL: 4 Eje 4. Bienestar social "Combate a la pobreza y atención a grupos en situación de vulnerabilidad"
TEMA DE DESARROLLO: Acceso a la salud integral.
PROGRAMA PRESUPUESTARIO: 02030101 **Prevención médica**
PROYECTO PRESUPUESTARIO: 020301010201 Promoción de la salud
OBJETIVO DEL PROGRAMA PRESUPUESTARIO: Incluye acciones de promoción, prevención y fomento de la salud pública para contribuir a la disminución de enfermedades y mantener un buen estado de salud de la población municipal.
DEPENDENCIA GENERAL: 102 Salud
DEPENDENCIA AUXILIAR: 153 Atención a la Salud

ESTRUCTURA DEL INDICADOR

NOMBRE DEL INDICADOR: Porcentaje de servicios preventivos y correctivos de odontología.
FÓRMULA DEL CÁLCULO: (Servicios preventivos y correctivos de odontología otorgados / Servicios preventivos y correctivos de odontología programados para otorgar) *100
INTERPRETACIÓN: Eficiencia
DIMENSIÓN QUE ATIENDE: Eficiencia
DESCRIPCIÓN DEL FACTOR DE COMPARACIÓN: NA
AMBITO GEOGRAFICO: NA
COBERTURA: NA
LINEA BASE: NA

Frecuencia de medición: Trimestral

Numero: NA 2.2

COMPORTAMIENTO DE LAS VARIABLES DURANTE EL TRIMESTRE: Enero-Marzo

VARIABLE	UNIDAD DE MEDIDA		OPERACION	META ANUAL		AVANCE TRIMESTRAL		AVANCE ACUMULADO	
	Programado	Alcanzado		Programado	Alcanzado	Programado	Alcanzado	Programado	Alcanzado
Servicios preventivos y correctivos de odontología otorgados	0.00	0.00		0.00	0.00	0.00	0.00	0.00	0.00
Servicios preventivos y correctivos de odontología programados para otorgar	0.00	0.00		0.00	0.00	0.00	0.00	0.00	0.00

COMPORTAMIENTO DEL INDICADOR

DESCRIPCIÓN DE LA META ANUAL

META ANUAL	AVANCE TRIMESTRAL		AVANCE ACUMULADO	
	Alcanzado	EF%	Alcanzado	EF%
0.00	0.00	0.00	0.00	0.00

DESCRIPCIÓN DE RESULTADOS Y JUSTIFICACIÓN EN CASO DE VARIACIÓN SUPERIOR A ± 10 % RESPECTO A LO PROGRAMADO
 NA

EVALUACIÓN DEL INDICADOR

NA
 DEPENDENCIA GENERAL: 102 Salud
 DEPENDENCIA AUXILIAR: 153 Atención a la Salud

Logo of the Municipality of Ozumba with the text "MUNICIPIO DE OZUMBA" and "GOBIERNO MUNICIPAL".

Stamp: "GOBIERNO MUNICIPAL OZUMBA" and "SECRETARÍA DE SALUD".

Signature: "VERONICA DIAZ IBANEZ" with the name "VERONICA DIAZ IBANEZ" written below.

Stamp: "SECRETARÍA DE SALUD OZUMBA" and "GOBIERNO MUNICIPAL".

Stamp: "GOBIERNO MUNICIPAL OZUMBA" and "SECRETARÍA DE SALUD".



MUNICIPIO DE OZUMBA

PbRm-08b FICHA TECNICA DE SEGUIMIENTO DE INDICADORES 2025 DE GESTIÓN O ESTRATEGICO

TIPO DE FICHA: OSFEM

PILAR DE DESARROLLO / EJE TRANSVERSAL:

4 Eje 4. Bienestar social "Combate a la pobreza y atención a grupos en situación de vulnerabilidad"

TEMA DE DESARROLLO:

Acceso a la salud integral

PROGRAMA PRESUPUESTARIO:

02090101 Prevención médica

PROYECTO PRESUPUESTARIO:

0203010201 Promoción de la salud

OBJETIVO DEL PROGRAMA PRESUPUESTARIO:

Incluye acciones de promoción, prevención y fomento de la salud pública para contribuir a la disminución de enfermedades y mantener un buen estado de salud de la población municipal.

DEPENDENCIA GENERAL:

102 Salud

DEPENDENCIA AUXILIAR:

153 Atención a la Salud

ESTRUCTURA DEL INDICADOR

Nombre del indicador: Porcentaje de servicios de prevención y atención a las adicciones ofrecidos a la población que requiere tratamiento especializado. (Servicios de prevención y atención a las adicciones otorgados / Servicios de atención a las adicciones programados para otorgar) *100

FORMULA DEL CÁLCULO:

Interpretación: Eficiencia

Dimensión que atiende: Eficiencia

Descripción del factor de comparación: NA

Ámbito geográfico: NA

Cobertura: NA

Línea base: NA

Numero: NA 2.3

Frecuencia de medición: Trimestral

COMPORTAMIENTO DE LAS VARIABLES DURANTE EL TRIMESTRE: Enero-Marzo

VARIABLE	UNIDAD DE MEDIDA	OPERACION	META ANUAL		AVANCE TRIMESTRAL		AVANCE ACUMULADO	
			Programado	Alcanzado	%	Alcanzado	%	Alcanzado
Servicios de prevención y atención a las adicciones otorgados			0.00	0.00	0.00	0.00	0.00	0.00
Servicios de atención a las adicciones programados para otorgar			0.00	0.00	0.00	0.00	0.00	0.00

COMPORTAMIENTO DEL INDICADOR

DESCRIPCIÓN DE LA META ANUAL

META ANUAL	AVANCE TRIMESTRAL		AVANCE ACUMULADO		SEMAFORO
	Programado	Alcanzado	Programado	Alcanzado	
0.00	0.00	0.00	0.00	0.00	VERDE

DESCRIPCIÓN DE RESULTADOS Y JUSTIFICACIÓN EN CASO DE VARIACIÓN SUPERIOR A ± 10% RESPECTO A LO PROGRAMADO

EVALUACION DEL INDICADOR

NA

DEPENDENCIA GENERAL:

102 Salud

DEPENDENCIA AUXILIAR:

153 Atención a la Salud

Handwritten signature of C. Verónica Díaz Ibañez

C. VERONICA DIAZ IBANEZ

Handwritten signature of C. Verónica Díaz Ibañez

C. VERONICA DIAZ IBANEZ



TIPO DE FICHA: OSFEM

MUNICIPIO DE OZUMBA

PILAR DE DESARROLLO / EJE TRANSVERSAL:

4 Eje 4. Bienestar social "Combate a la pobreza y atención a grupos en situación de vulnerabilidad"

TEMA DE DESARROLLO:

Acceso a la salud integral.

PROGRAMA PRESUPUESTARIO:

02030101 Prevención médica

PROYECTO PRESUPUESTARIO:

020301010201 Promoción de la salud

OBJETIVO DEL PROGRAMA PRESUPUESTARIO:

Incluye acciones de promoción, prevención y fomento de la salud pública para contribuir a la disminución de enfermedades y mantener un buen estado de salud de la población municipal.

DEPENDENCIA GENERAL:

102 Salud

DEPENDENCIA AUXILIAR:

153 Atención a la Salud

ESTRUCTURA DEL INDICADOR

NOMBRE DEL INDICADOR:

Porcentaje de Servicios de laboratorio y análisis clínicos ofrecidos a la población que requiere tratamiento especializado.

FÓRMULA DEL CÁLCULO:

(Servicios de laboratorio y análisis clínicos otorgados / Servicios de laboratorio y análisis clínicos programados para otorgar) *100

INTERPRETACIÓN:

Eficiencia

DIMENSIÓN QUE ATIENDE:

Eficiencia

DESCRIPCIÓN DEL FACTOR DE COMPARACIÓN:

NA

AMBITO GEOGRAFICO:

NA

COBERTURA:

LINEA BASE

Numero: NA 2.4

FRECUENCIA DE MEDICIÓN: Trimestral

COMPORTAMIENTO DE LAS VARIABLES DURANTE EL TRIMESTRE: Enero-Marzo

VARIABLE	UNIDAD DE MEDIDA	OPERACION	META ANUAL		AVANCE TRIMESTRAL		AVANCE ACUMULADO	
			Programado	Alcanzado	Programado	Alcanzado	Programado	Alcanzado
Servicios de laboratorio y análisis clínicos otorgados			0.00	0.00	0.00	0.00	0.00	0.00
Servicios de laboratorio y análisis clínicos programados para otorgar			0.00	0.00	0.00	0.00	0.00	0.00

COMPORTAMIENTO DEL INDICADOR

DESCRIPCIÓN DE LA META ANUAL

META ANUAL	AVANCE TRIMESTRAL		AVANCE ACUMULADO		SEMAFORO
	Alcanzado	EF%	Alcanzado	EF%	
0.00	0.00	0.00	0.00	0.00	VERDE

DESCRIPCIÓN DE RESULTADOS Y JUSTIFICACIÓN EN CASO DE VARIACIÓN SUPERIOR A ± 10 % RESPECTO A LO PROGRAMADO

NA

EVALUACION DEL INDICADOR


NA

DEPENDENCIA GENERAL:

102 Salud


DEPENDENCIA AUXILIAR:


153 Atención a la Salud



OZUMBA

 AYUNTAMIENTO CONSTITUCIONAL DEL MUNICIPIO DE OZUMBA

ELABORADO: 

 VERIFICADO: 

C. VERONICA DÍAZ IBÁÑEZ



MUNICIPIO DE OZUMBA

PILAR DE DESARROLLO / EJE TRANSVERSAL:

TEMA DE DESARROLLO:

PROGRAMA PRESUPUESTARIO:

PROYECTO PRESUPUESTARIO:

OBJETIVO DEL PROGRAMA PRESUPUESTARIO:

DEPENDENCIA GENERAL:

DEPENDENCIA AUXILIAR:

NOMBRE DEL INDICADOR:

FÓRMULA DEL CÁLCULO:

INTERPRETACIÓN:

DIMENSIÓN QUE ATIENDE:

DESCRIPCIÓN DEL FACTOR DE COMPARACIÓN:

ÁMBITO GEOGRÁFICO:

COBERTURA:

LÍNEA BASE:

Número: NA 2,5

P5Bm-08b FICHA TÉCNICA DE SEGUIMIENTO DE INDICADORES 2025 DE GESTIÓN O ESTRATÉGICO

TIPO DE FICHA: OSFEM

4 Eje 4. Bienestar social "Combate a la pobreza y atención a grupos en situación de vulnerabilidad"

Acceso a la salud integral.

02030101 **Prevención médica**

020301010201 Promoción de la salud

Incluye acciones de promoción, prevención y fomento de la salud pública para contribuir a la disminución de enfermedades y mantener un buen estado de salud de la población municipal.

02 Salud

153 Atención a la Salud

ESTRUCTURA DEL INDICADOR

Porcentaje de servicios de atención a animales domésticos a la población.

(Servicios de atención a animales domésticos otorgados / Servicios de atención a animales domésticos programados para otorgar) *100

FRECUENCIA DE MEDICIÓN: Trimestral

VARIABLE	COMPORTAMIENTO DE LAS VARIABLES DURANTE EL TRIMESTRE: Enero-Marzo				COMPORTAMIENTO DEL INDICADOR			
	Programado	Alcanzado	%	Alcanzado	Programado	Alcanzado	%	Alcanzado
Servicios de atención a animales domésticos otorgados	0.00	0.00	0.00	0.00	0.00	0.00	0.00	0.00
Servicios de atención a animales domésticos programados para otorgar	0.00	0.00	0.00	0.00	0.00	0.00	0.00	0.00

COMPORTAMIENTO DE LA META ANUAL

DESCRIPCIÓN DE LA META ANUAL

META ANUAL	AVANCE TRIMESTRAL		AVANCE ACUMULADO		SEMAFORO
	Alcanzado	EF%	Alcanzado	EF%	
0.00	0.00	0.00	0.00	0.00	VERDE

DESCRIPCIÓN DE RESULTADOS Y JUSTIFICACIÓN EN CASO DE VARIACIÓN SUPERIOR A 10% RESPECTO A LO PROGRAMADO


NA

EVALUACIÓN DEL INDICADOR

NA

02 Salud

153 Atención a la Salud



C. VERONICA DIAZ IBANEZ

GOBIERNO MUNICIPAL DEL MUNICIPIO DE OZUMBA



PbRm-08b FICHA TECNICA DE SEGUIMIENTO DE INDICADORES 2025 DE GESTIÓN O ESTRATEGICO

MUNICIPIO DE OZUMBA

PILAR DE DESARROLLO / EJE TRANSVERSAL:

TEMA DE DESARROLLO:

PROGRAMA PRESUPUESTARIO:

PROYECTO PRESUPUESTARIO:

OBJETIVO DEL PROGRAMA PRESUPUESTARIO:

DEPENDENCIA GENERAL:

DEPENDENCIA AUXILIAR:

1 Eje 1: Cero corrupción y gobierno del pueblo y para el pueblo "Estado de Derecho y austeridad"

Coordinación municipal e interestatal.

01030902 Reglamentación municipal

010309020101 Revisión y emisión de la reglamentación municipal

Se orienta al cumplimiento de las atribuciones contenidas en el Título VI de la Ley Orgánica Municipal del Estado de México, vigente.

J00 GOBIERNO MUNICIPAL

132 Desarrollo Comercial y de Servicios

ESTRUCTURA DEL INDICADOR

NOMBRE DEL INDICADOR: Porcentaje de cumplimiento en las sesiones de Cabildo.
FÓRMULA DEL CÁLCULO: (Número de sesiones de cabildo realizadas/Número de sesiones de cabildo programadas)*100

INTERPRETACIÓN: NA

DIMENSIÓN QUE ATIENDE: Eficiencia

DESCRIPCIÓN DEL FACTOR: NA

DE COMPARACIÓN: NA

AMBITO GEOGRAFICO: NA

COBERTURA: NA

LINEA BASE: NA

FRECUENCIA DE MEDICIÓN: Trimestral

Numero: NA 1.2

VARIABLE	UNIDAD DE MEDIDA		OPERACION	META ANUAL	AVANCE TRIMESTRAL		AVANCE ACUMULADO	
	NA	Constante			Programado	%	Programado	%
Número de sesiones de cabildo realizadas	NA	Constante	Constante	0.00	0.00	0.00	0.00	0.00
Número de sesiones de cabildo programadas	NA	Constante	Constante	0.00	0.00	0.00	0.00	0.00

COMPORTAMIENTO DEL INDICADOR

DESCRIPCIÓN DE LA META ANUAL

META ANUAL	AVANCE TRIMESTRAL		AVANCE ACUMULADO		SEMAFORO
	Programado	Alcanzado	Programado	Alcanzado	
100.00	0.00	0.00	0.00	0.00	VERDE

DESCRIPCIÓN DE RESULTADOS Y JUSTIFICACIÓN EN CASO DE VARIACIÓN SUPERIOR A ±10 % RESPECTO A LO PROGRAMADO

EVALUACIÓN DEL INDICADOR

NA

DEPENDENCIA GENERAL: J00 GOBIERNO MUNICIPAL

DEPENDENCIA AUXILIAR: 132 Desarrollo Comercial y de Servicios

ELABORADO:

NO. BO.

LIC. GABRIEL PÉREZ CASTILLO



MUNICIPIO DE OZUMBA

PILAR DE DESARROLLO / EJE TRANSVERSAL:

TEMA DE DESARROLLO:

PROGRAMA PRESUPUESTARIO:

PROYECTO PRESUPUESTARIO:

OBJETIVO DEL PROGRAMA PRESUPUESTARIO:

DEPENDENCIA GENERAL:

DEPENDENCIA AUXILIAR:

1 Eje 1: Cero corrupción y gobierno del pueblo y para el pueblo "Estado de Derecho y austeridad"

Coordinación municipal e interstatal.

01030902 Reglamentación municipal

010309020101 Revisión y emisión de la reglamentación municipal

Se orienta al cumplimiento de las atribuciones contenidas en el Título VI de la Ley Orgánica Municipal del Estado de México, vigente.

J00 GOBIERNO MUNICIPAL

132 Desarrollo Comercial y de Servicios

ESTRUCTURA DEL INDICADOR

NOMBRE DEL INDICADOR: Porcentaje de asesorías y asistencia técnica en estudios jurídicos otorgados.

FORMULA DEL CÁLCULO: (Asesorías y asistencia técnica en estudios jurídicos otorgadas a las áreas/Asesorías y asistencia técnica en estudios jurídicos solicitadas por las áreas)*100

INTERPRETACIÓN:

Eficiencia

DIMENSIÓN QUE ATIENDE:

DESCRIPCIÓN DEL FACTOR DE COMPARACIÓN:

AMBITO GEOGRAFICO: NA

COBERTURA: NA

LINEA BASE

FRECUENCIA DE MEDICIÓN: Trimestral

PbRm-08b FICHA TECNICA DE SEGUIMIENTO DE INDICADORES 2025 DE GESTIÓN O ESTRATEGICO

TIPO DE FICHA: OSFEM

Numero: NA 2.1

COMPORTAMIENTO DE LAS VARIABLES DURANTE EL TRIMESTRE: Enero-Marzo

VARIABLE	UNIDAD DE MEDIDA		OPERACION		META ANUAL		AVANCE TRIMESTRAL		AVANCE ACUMULADO		
	Programado	Alcanzado	Programado	Alcanzado	%	Alcanzado	%	Programado	%	Alcanzado	%
Asesorías y asistencia técnica en estudios jurídicos otorgadas a las áreas.	0.00	0.00	0.00	0.00	0.00	0.00	0.00	0.00	0.00	0.00	0.00
Asesorías y asistencia técnica en estudios jurídicos solicitadas por las áreas.	0.00	0.00	0.00	0.00	0.00	0.00	0.00	0.00	0.00	0.00	0.00

COMPORTAMIENTO DEL INDICADOR

DESCRIPCIÓN DE LA META ANUAL

META ANUAL	AVANCE TRIMESTRAL		AVANCE ACUMULADO	
	Programado	Alcanzado	Programado	Alcanzado
0.00	0.00	0.00	0.00	0.00
DESCRIPCIÓN DE RESULTADOS Y JUSTIFICACIÓN EN CASO DE VARIACIÓN SUPERIOR A ±10 % RESPECTO A LO PROGRAMADO	SEMÁFORO VERDE	SEMÁFORO VERDE	SEMÁFORO VERDE	SEMÁFORO VERDE
	EF% 0.00	EF% 0.00	EF% 0.00	EF% 0.00

EVALUACIÓN DEL INDICADOR

NA

J00 GOBIERNO MUNICIPAL

132 Desarrollo Comercial y de Servicios

ELABORÓ

VO/BO



LIC. GABRIEL PÉREZ CASTILLO

LIC. GABRIEL PÉREZ CASTILLO



MUNICIPIO DE OZUMBA

PbRm-08b FICHA TECNICA DE SEGUIMIENTO DE INDICADORES 2025 DE GESTION O ESTRATEGICO

TIPO DE FICHA: OSFEM

PILAR DE DESARROLLO / EJE TRANSVERSAL:

TEMA DE DESARROLLO:

PROGRAMA PRESUPUESTARIO:

PROYECTO PRESUPUESTARIO:

OBJETIVO DEL PROGRAMA PRESUPUESTARIO:

DEPENDENCIA GENERAL:

DEPENDENCIA AUXILIAR:

NOMBRE DEL INDICADOR:

FORMULA DEL CALCULO:

INTERPRETACION:

DIMENSION QUE ATIENDE:

DESCRIPCION DEL FACTOR DE COMPARACION:

AMBITO GEOGRAFICO:

COBERTURA:

LINEA BASE

Numero: NA 1.1

1 Eje 1: Caro corrupcion y gobierno del pueblo y para el pueblo "Estado de Derecho y autendidad"

Combate a la corrupcion.

01030401 Funcion publica y combate a la corrupcion

010304010101 Ficalizacion, control y evaluacion interna de la gestion publica

Elevar la calidad y atencion de los servicios que se otorgan al pueblo, previniendo actos de corrupcion y conflictos de intereses, a traves de la seleccion, capacitacion, sensibilizacion, profesionalizacion continua, permanencia de las personas servidoras publicas y logro de objetivos; ademais, promover que todo el personal que desempeña un empleo, cargo o comision anteponga los principios, valores

K00 CONTRALORIA

139 Control Social

ESTRUCTURA DEL INDICADOR

Porcentaje de servidores publicos asistentes a las capacitaciones.

(Numero de servidores publicos asistentes a capacitaciones/Total de servidores publicos) *100

Conocer el porcentaje de servidores publicos asistentes a las capacitaciones.

Eficiencia

REGISTROS ADMINISTRATIVOS

MUNICIPAL

30,785 HAB.

Total de servidores publicos

FRECUENCIA DE MEDICION: Trimestral

VARIABLE	UNIDAD DE MEDIDA	OPERACION	META ANUAL	AVANCE TRIMESTRAL		AVANCE ACUMULADO	
				Programado	%	Programado	%
Numero de servidores publicos asistentes a capacitaciones	Actualización	Sumable	2.00	0.00	0.00	0.00	0.00
Total de servidores publicos	Actualización	Sumable	2.00	0.00	0.00	0.00	0.00

COMPORTAMIENTO DE LAS VARIABLES DURANTE EL TRIMESTRE: Enero-Marzo

COMPORTAMIENTO DEL INDICADOR

DESCRIPCION DE LA META ANUAL

META ANUAL	AVANCE TRIMESTRAL		AVANCE ACUMULADO	
	Programado	Alcanzado	Programado	Alcanzado
100.00	0.00	0.00	0.00	0.00
DESCRIPCION DE RESULTADOS Y JUSTIFICACION EN CASO DE VARIACION SUPERIOR A +/- 10 % RESPECTO A LO PROGRAMADO OPTIMO	EF%	SEMAFORO	EF%	SEMAFORO
	0.00	VERDE	0.00	VERDE

Conocer el porcentaje de servidores publicos asistentes a las capacitaciones.

TRIMESTRE: Enero-Marzo

EVALUACION DEL INDICADOR

VERDE

DEPENDENCIA GENERAL: K00 CONTRALORIA

DEPENDENCIA AUXILIAR: 139 Control Social



EL BORO

1003

LIC. GABRIELA GUTIERREZ VALENCIA

LIC. GABRIELA GUTIERREZ VALENCIA



MUNICIPIO DE OZUMBA

PHRM-08b FICHA TECNICA DE SEGUIMIENTO DE INDICADORES 2025 DE GESTIÓN O ESTRATEGICO

TIPO DE FICHA: OSFEM

PILAR DE DESARROLLO / EJE TRANSVERSAL:

1. Eje 1: Cero corrupción y gobierno del pueblo y para el pueblo "Estado de Derecho y asistencia"
Combate a la corrupción.

TEMA DE DESARROLLO:

01030401 Función pública y combate a la corrupción

PROGRAMA PRESUPUESTARIO:

010304010101 FISCALIZACIÓN, CONTROL Y EVALUACIÓN INTERNA DE LA GESTIÓN PÚBLICA

PROYECTO PRESUPUESTARIO:

Elevar la calidad y atención de los servicios que se otorgan al pueblo, previniendo actos de corrupción y conflictos de intereses, a través de la selección, capacitación, sensibilización, profesionalización continua, permanencia de las personas servidoras públicas y logro de objetivos; además, promover que todo el personal que desempeñe un empleo, cargo o comisión anteponga los principios, valores

OBJETIVO DEL PROGRAMA PRESUPUESTARIO:

DEPENDENCIA GENERAL:

K00 CONTRALORIA

DEPENDENCIA AUXILIAR:

139 Control Social

ESTRUCTURA DEL INDICADOR

NOMBRE DEL INDICADOR: Porcentaje de carteles informativos.

FÓRMULA DEL CÁLCULO: (Carteles informativos elaborados/Carteles informativos requeridos) *100

INTERPRETACIÓN:

Eficiencia

DIMENSIÓN QUE ATIENDE:

NA

DESCRIPCIÓN DEL FACTOR DE COMPARACIÓN:

NA

AMBITO GEOGRAFICO:

NA

COBERTURA:

LINEA BASE

FRECUENCIA DE MEDICIÓN: Trimestral

Numero: NA 2.1

COMPORTAMIENTO DE LAS VARIABLES DURANTE EL TRIMESTRE: Enero-Marzo

Table with columns: VARIABLE, UNIDAD DE MEDIDA, OPERACION, META ANUAL, AVANCE TRIMESTRAL (Programado, Alcancado, %), AVANCE ACUMULADO (Programado, Alcancado, %).

COMPORTAMIENTO DEL INDICADOR

DESCRIPCION DE LA META ANUAL

Table with columns: META ANUAL, AVANCE TRIMESTRAL (Programado, Alcancado, EF%), SEMAFORO (Programado, Alcancado, EF%), AVANCE ACUMULADO (Alcancado, EF%), SEMAFORO (Programado, Alcancado, EF%).

EVALUACION DEL INDICADOR

NA

DEPENDENCIA GENERAL: K00 CONTRALORIA

DEPENDENCIA AUXILIAR: 139 Control Social

Official stamps and signatures of the Contraloría Municipal de Ozumba, including the name LIC. GABRIELA GUTIERREZ VALENCIA.



PBRm-08b FICHA TECNICA DE SEGUIMIENTO DE INDICADORES 2025 DE GESTIÓN O ESTRATÉGICO

MUNICIPIO DE OZUMBA

PILAR DE DESARROLLO / EJE TRANSVERSAL:

1 Eje 1: Cero corrupción y gobierno del pueblo y para el pueblo "Estado de Derecho y austeridad"

TEMA DE DESARROLLO:

Combate a la corrupción.

PROGRAMA PRESUPUESTARIO:

01030401 Función pública y combate a la corrupción

PROYECTO PRESUPUESTARIO:

010304010101 FISCALIZACIÓN, CONTROL Y EVALUACIÓN INTERNA DE LA GESTIÓN PÚBLICA

OBJETIVO DEL PROGRAMA PRESUPUESTARIO:

Elevar la calidad y atención de los servicios que se otorgan al pueblo, previniendo actos de corrupción y conflictos de intereses, a través de la selección, capacitación, sensibilización, profesionalización continua, permanencia de las personas servidoras públicas y logro de objetivos; además, promover que todo el personal que desempeñe un empleo, cargo o comisión atienda los principios, valores

DEPENDENCIA GENERAL:

K00 CONTRALORIA

DEPENDENCIA AUXILIAR:

138 Control Social

ESTRUCTURA DEL INDICADOR

NOMBRE DEL INDICADOR:

Porcentaje de reportes de auditorías integrados al expediente

FÓRMULA DEL CÁLCULO:

(Número de reportes de auditorías integrados al expediente/Total reportes de auditorías integrados al expediente programados) *100

INTERPRETACIÓN:

Conocer el porcentaje de reportes de auditorías integrados al expediente

DIMENSIÓN QUE ATIENDE:

Eficiencia

DESCRIPCIÓN DEL FACTOR DE COMPARACIÓN:

REGISTROS ADMINISTRATIVOS

ÁMBITO GEOGRÁFICO:

MUNICIPAL

COBERTURA:

30.785 HAB.

LÍNEA BASE

Total reportes de auditorías integrados al expediente programados

FRECUENCIA DE MEDICIÓN: Trimestral

Numero: NA 3.1

COMPORTAMIENTO DE LAS VARIABLES DURANTE EL TRIMESTRE: Enero-Marzo

VARIABLE	UNIDAD DE MEDIDA	OPERACION	META ANUAL		AVANCE TRIMESTRAL		AVANCE ACUMULADO	
			Programado	Alcanzado	%	Alcanzado	%	Alcanzado
Número de reportes de auditorías integrados al expediente	sesiones	Sumable	6.00	1.00	16.67	1.00	16.67	1.00
Total reportes de auditorías integrados al expediente programados	sesiones	Sumable	6.00	1.00	16.67	1.00	16.67	1.00

COMPORTAMIENTO DEL INDICADOR

DESCRIPCIÓN DE LA META ANUAL

Conocer el porcentaje de reportes de auditorías integrados al expediente

META ANUAL	AVANCE TRIMESTRAL		AVANCE ACUMULADO		SEMAFORO
	Programado	Alcanzado	Programado	Alcanzado	
100.00	100.00	100.00	100.00	100.00	VERDE

DESCRIPCIÓN DE RESULTADOS Y JUSTIFICACIÓN EN CASO DE VARIACIÓN SUPERIOR A ± 10 % RESPECTO A LO PROGRAMADO


EVALUACIÓN DEL INDICADOR

VERDE

K00 CONTRALORIA

138 Control Social

ELABORADO



LIC. GABRIELA GUTIERREZ VALENCIA

AYUNTAMIENTO CONSTITUCIONAL DEL LIC. GABRIELA GUTIERREZ VALENCIA



PRM-08b FICHA TECNICA DE SEGUIMIENTO DE INDICADORES 2025 DE GESTIÓN O ESTRATEGICO

MUNICIPIO DE OZUMBA

PILAR DE DESARROLLO / EJE TRANSVERSAL:

1 Eje 1: Cero corrupción y gobierno del pueblo y para el pueblo "Estado de Derecho y austeridad"

Combate a la corrupción.

TEMA DE DESARROLLO:

01030402 Sistema Anticorrupción del Estado de México y Municipios

PROGRAMA PRESUPUESTARIO:

010304020101 Prevención, detección, disuasión, sanción y combate a la corrupción

PROYECTO PRESUPUESTARIO:

010304020201 Responsabilidades administrativas

OBJETIVO DEL PROGRAMA PRESUPUESTARIO:

010304020202 Declaración de situación patrimonial, de interés y constancia de la declaración fiscal de conjunto de acciones orientadas a establecer las bases de coordinación entre el Estado y los Municipios para el funcionamiento de los Sistemas Anticorrupción, de conformidad con lo dispuesto en la Constitución Política de los Estados Unidos Mexicanos, la Constitución Política del Estado Libre y Soberano de México, la Ley General del Sistema Nacional Anticorrupción y la Ley del Sistema Anticorrupci

DEPENDENCIA GENERAL:

K00 CONTRALORIA

DEPENDENCIA AUXILIAR:

161 Unidad Substanciadora y Resolutora, 162 Unidad Investigadora, K00 Contraloría

NOMBRE DEL INDICADOR:

Porcentaje de cumplimiento de acciones de vinculación interinstitucional en materia de anticorrupción.

FÓRMULA DEL CÁLCULO:

(Número de acciones de vinculación de institución en materia de anticorrupción realizadas/Total de acciones de vinculación de institución programadas) *100

INTERPRETACIÓN:

Trimestral

DIMENSIÓN QUE ATIENDE:

NA

EFICIENCIA

NA

DESCRIPCIÓN DEL FACTOR DE COMPARACIÓN:

NA

AMBITO GEOGRAFICO:

NA

COBERTURA:

NA

LINEA BASE

Numero: NC 1

FRECUENCIA DE MEDICIÓN:

Trimestral

COMPORTAMIENTO DE LAS VARIABLES DURANTE EL TRIMESTRE: Enero-Marzo		AVANCE TRIMESTRAL		AVANCE ACUMULADO					
VARIABLE	UNIDAD DE MEDIDA	OPERACION	META ANUAL	Programado	Alcanzado	%	Programado	Alcanzado	%
Número de acciones de vinculación de institución en materia de anticorrupción realizadas.	NA	No sumable	0.00	0.00	0.00	0.00	0.00	0.00	0.00
Total de acciones de vinculación de institución programadas	NA	No sumable	0.00	0.00	0.00	0.00	0.00	0.00	0.00

COMPORTAMIENTO DEL INDICADOR

DESCRIPCIÓN DE LA META ANUAL

TRIMESTRE: Enero-Marzo				AVANCE ACUMULADO	
META ANUAL	AVANCE TRIMESTRAL	SEMAFORO	Programado	Alcanzado	SEMAFORO
0.00	0.00	VERDE	0.00	0.00	VERDE
	EF%				EF%
	0.00		0.00	0.00	0.00

DESCRIPCIÓN DE RESULTADOS Y JUSTIFICACIÓN EN CASO DE VARIACIÓN SUPERIOR A ±10% RESPECTO A LO PROGRAMADO

NA

EVALUACIÓN DEL INDICADOR

NA

DEPENDENCIA GENERAL:

K00 CONTRALORIA

DEPENDENCIA AUXILIAR:

161 Unidad Substanciadora y Resolutora, 162 Unidad Investigadora, K00 Contraloría



ELABORADO POR: LIC. GABRIELA GUTIERREZ VALENCIA

REVISADO POR: LIC. GABRIELA GUTIERREZ VALENCIA



MUNICIPIO DE OZUMBA

PILAR DE DESARROLLO / EJE TRANSVERSAL:

TEMA DE DESARROLLO:

PROGRAMA PRESUPUESTARIO:

PROYECTO PRESUPUESTARIO:

OBJETIVO DEL PROGRAMA PRESUPUESTARIO:

DEPENDENCIA GENERAL:

DEPENDENCIA AUXILIAR:

NOMBRE DEL INDICADOR:

FÓRMULA DEL CÁLCULO:

INTERPRETACIÓN:

DIMENSIÓN QUE ATIENDE:

DESCRIPCIÓN DEL FACTOR

DE COMPARACIÓN:

ÁMBITO GEOGRÁFICO:

COBERTURA:

LÍNEA BASE

Número: NC 5

PbRm-08b FICHA TÉCNICA DE SEGUIMIENTO DE INDICADORES 2025 DE GESTIÓN O ESTRATEGICO

TIPO DE FICHA: OSFEM

1 Eje 1: Cero corrupción y gobierno del pueblo y para el pueblo "Estado de Derecho y austeridad"

Combate a la corrupción.

01030402 Sistema Anticorrupción del Estado de México y Municipios

010304020101 Prevención, detección, disuasión, sanción y combate a la corrupción

010304020204 Investigación de fallas administrativas

010304020202 Declaración de situación patrimonial, de interés y constancia de la declaración fiscal de conjunto de acciones orientadas a establecer las bases de coordinación entre el Estado y los Municipios para el funcionamiento de los Sistemas Anticorrupción, de conformidad con lo dispuesto en la Constitución Política de los Estados Unidos Mexicanos, la Constitución Política del Estado Libre y Soberano de México, la Ley General del Sistema Nacional Anticorrupción y la Ley del Sistema Anticorrupción K00 CONTRALORIA

161 Unidad Subordinadora y Resolutora, 162 Unidad Investigadora, K00 Contraloría

ESTRUCTURA DEL INDICADOR

Porcentaje de atención de insumos técnicos requeridos por el Comité Coordinador del Sistema Municipal Anticorrupción.

(Número de insumos técnicos requeridos por el Comité Coordinador del Sistema Municipal Anticorrupción atendidos / Total de insumos técnicos requeridos por el Comité Coordinador del Sistema Municipal Anticorrupción)

*100

NA

EFiciencia

NA

NA

NA

NA

NA

FRECUENCIA DE MEDICIÓN: Trimestral

COMPORTAMIENTO DE LAS VARIABLES DURANTE EL TRIMESTRE: Enero-Marzo

VARIABLE	UNIDAD DE MEDIDA	OPERACION	META ANUAL	AVANCE TRIMESTRAL		AVANCE ACUMULADO	
				Programado	%	Programado	%
Número de insumos técnicos requeridos por el Comité Coordinador del Sistema Municipal Anticorrupción atendidos	NA	Constante	0.00	0.00	0.00	0.00	0.00
Total de insumos técnicos requeridos por el Comité Coordinador del Sistema Municipal Anticorrupción	NA	Constante	0.00	0.00	0.00	0.00	0.00

COMPORTAMIENTO DEL INDICADOR

DESCRIPCIÓN DE LA META ANUAL

META ANUAL	AVANCE TRIMESTRAL		AVANCE ACUMULADO	
	Programado	EF%	Programado	SEMAFORO
100.00	0.00	0.00	0.00	NA

DESCRIPCIÓN DE RESULTADOS Y JUSTIFICACIÓN EN CASO DE VARIACIÓN SUPERIOR A ± 10 % RESPECTO A LO PROGRAMADO

EVALUACION DEL INDICADOR

NA

DEPENDENCIA GENERAL: K00 CONTRALORIA

DEPENDENCIA AUXILIAR: 161 Unidad Subordinadora y Resolutora, 162 Unidad Investigadora, K00 Contraloría

ELABORADO



LIC. GABRIELA GUTIERREZ VALENCIA

SECRETARÍA DE GOBIERNO MUNICIPAL LIC. GABRIELA GUTIERREZ VALENCIA



MUNICIPIO DE OZUMBA

PILAR DE DESARROLLO / EJE TRANSVERSAL:

TEMA DE DESARROLLO:

PROGRAMA PRESUPUESTARIO:

PROYECTO PRESUPUESTARIO:

OBJETIVO DEL PROGRAMA PRESUPUESTARIO:

DEPENDENCIA GENERAL:

DEPENDENCIA AUXILIAR:

PDRm-08b FICHA TECNICA DE SEGUIMIENTO DE INDICADORES 2025 DE GESTIÓN O ESTRATEGICO

TIPO DE FICHA: OSFEM

1 Eje 1: Cero corrupción y gobierno del pueblo y para el pueblo "Estado de Derecho y austeridad"

Combate a la corrupción.

01030402 Sistema Anticorrupción del Estado de México y Municipios

010304020101 Prevención, detección, disuasión, sanción y combate a la corrupción

010304020204 Investigación de faltas administrativas

Declaración de situación patrimonial, de intereses y consistencia de la declaración fiscal de conjunto de acciones orientadas a establecer las bases de coordinación entre el Estado y los Municipios para el funcionamiento de los Sistemas Anticorrupción, de conformidad con lo dispuesto en la Constitución Política de los Estados Unidos Mexicanos, la Constitución Política del Estado Libre y Soberano de México, la Ley General del Sistema Nacional Anticorrupción y la Ley del Sistema Anticorrupción

K00 CONTRALORIA

181 Unidad Substanciadora y Resolutiva, 182 Unidad Investigadora, K00 Contraloría

ESTRUCTURA DEL INDICADOR

Porcentaje de convenios, acuerdos o demás acciones consensuales en materia de anticorrupción firmados.

(Número de convenios, acuerdos o demás acciones consensuales en materia de anticorrupción realizadas/Total de convenios, acuerdos o demás acciones consensuales en materia de anticorrupción programadas) *100

NA

Eficiencia

NA

NA

NA

NA

NA

Numero: NA 1.1

FRECUENCIA DE MEDICIÓN: Trimestral

COMPORTAMIENTO DE LAS VARIABLES DURANTE EL TRIMESTRE: Enero-Marzo

VARIABLE	UNIDAD DE MEDIDA	OPERACION	META ANUAL		AVANCE TRIMESTRAL		AVANCE ACUMULADO	
			Programado	Alcanzado	%	Alcanzado	%	Alcanzado
Número de convenios, acuerdos o demás acciones consensuales en materia de anticorrupción realizadas.	NA	No sumable	0.00	0.00	0.00	0.00	0.00	0.00
Total de convenios, acuerdos o demás acciones consensuales en materia de anticorrupción programadas.	NA	No sumable	0.00	0.00	0.00	0.00	0.00	0.00

COMPORTAMIENTO DEL INDICADOR

DESCRIPCION DE LA META ANUAL

META ANUAL	TRIMESTRE: Enero-Marzo				AVANCE ACUMULADO	
	Programado	Alcanzado	SEMAFORO	EF%	Alcanzado	SEMAFORO
0.00	0.00	0.00	VERDE	0.00	0.00	VERDE

DESCRIPCION DE RESULTADOS Y JUSTIFICACION EN CASO DE VARIACION SUPERIOR A ± 10 % RESPECTO A LO PROGRAMADO

NA

EVALUACION DEL INDICADOR

NA

K00 CONTRALORIA

181 Unidad Substanciadora y Resolutiva, 182 Unidad Investigadora, K00 Contraloría

DEPENDENCIA GENERAL:

DEPENDENCIA AUXILIAR:



ELABORADO

VO. BO

LIC. GABRIEL GUERRER VALENCIA

LIC. GABRIEL GUERRER VALENCIA



MUNICIPIO DE OZUMBA

PSRM-08b FICHA TECNICA DE SEGUIMIENTO DE INDICADORES 2025 DE GESTIÓN O ESTRATEGICO

TIPO DE FICHA: OSFEM

PILAR DE DESARROLLO / EJE TRANSVERSAL:

1 Eje 1: Cero corrupción y gobierno del pueblo y para el pueblo "Estado de Derecho y asistividad"

TEMA DE DESARROLLO:

Combate a la corrupción.

PROGRAMA PRESUPUESTARIO:

01030402 Sistema Anticorrupción del Estado de México y Municipios

PROYECTO PRESUPUESTARIO:

010304020101 Prevención, detección, disuasión, sanción y combate a la corrupción

010304020201 Responsabilidades administrativas

OBJETIVO DEL PROGRAMA PRESUPUESTARIO:

Declaración de situación patrimonial; de interés y constancia de la declaración fiscal de conjunto de acciones orientadas a establecer las bases de coordinación entre el Estado y los Municipios para el funcionamiento de los Sistemas Anticorrupción, de conformidad con lo dispuesto en la Constitución Política de los Estados Unidos Mexicanos, la Constitución Política del Estado Libre y Soberano de México, la Ley General del Sistema Nacional Anticorrupción y la Ley del Sistema Anticorrupción K00 CONTRALORIA

DEPENDENCIA GENERAL:

161 Unidad Subordinadora y Resolutora, 162 Unidad Investigadora, K00 Contraloría

DEPENDENCIA AUXILIAR:

ESTRUCTURA DEL INDICADOR

NOMBRE DEL INDICADOR:

Porcentaje de sesiones del Comité Coordinador Municipal del Sistema Municipal Anticorrupción

FÓRMULA DEL CÁLCULO:

(Sesiones realizadas del Sistema Municipal Anticorrupción / Sesiones programadas del Sistema Municipal Anticorrupción) *100

INTERPRETACIÓN:

NA

DIMENSIÓN QUE ATIENDE:

Eficiencia

DESCRIPCIÓN DEL FACTOR

NA

DE COMPARACIÓN:

NA

AMBITO GEOGRAFICO:

NA

COBERTURA:

NA

LINEA BASE

NA

FRECUENCIA DE MEDICIÓN: Trimestral

Numero: NA 2.1

COMPORTAMIENTO DE LAS VARIABLES DURANTE EL TRIMESTRE: Enero-Marzo

VARIABLE	UNIDAD DE MEDIDA	OPERACION	META ANUAL		AVANCE TRIMESTRAL		AVANCE ACUMULADO	
			Programado	Alcanzado	%	Alcanzado	%	Alcanzado
Sesiones realizadas del Sistema Municipal Anticorrupción	NA	No sumable	0.00	0.00	0.00	0.00	0.00	0.00
Sesiones programadas del Sistema Municipal Anticorrupción	NA	No sumable	0.00	0.00	0.00	0.00	0.00	0.00

COMPORTAMIENTO DEL INDICADOR

DESCRIPCIÓN DE LA META ANUAL

META ANUAL	AVANCE TRIMESTRAL		AVANCE ACUMULADO		SEMAFORO
	Programado	Alcanzado	Programado	Alcanzado	
0.00	0.00	0.00	0.00	0.00	VERDE

DESCRIPCIÓN DE RESULTADOS Y JUSTIFICACIÓN EN CASO DE VARIACIÓN SUPERIOR A ± 10 % RESPECTO A LO PROGRAMADO


EVALUACION DEL INDICADOR

NA

DEPENDENCIA GENERAL: K00 CONTRALORIA

DEPENDENCIA AUXILIAR: 161 Unidad Subordinadora y Resolutora, 162 Unidad Investigadora, K00 Contraloría

ELABORADO



LIC. GABRIELA GUTIERREZ VALENCIA

LIC. GABRIELA GUTIERREZ VALENCIA

CONTRALORIA



PBrm-08b FICHA TECNICA DE SEGUIMIENTO DE INDICADORES 2025 DE GESTIÓN O ESTRATEGICO

MUNICIPIO DE OZUMBA

PILAR DE DESARROLLO / EJE TRANSVERSAL:

TEMA DE DESARROLLO:

PROGRAMA PRESUPUESTARIO:

PROYECTO PRESUPUESTARIO:

OBJETIVO DEL PROGRAMA PRESUPUESTARIO:

DEPENDENCIA GENERAL:

DEPENDENCIA AUXILIAR:

NOMBRE DEL INDICADOR:

FÓRMULA DEL CÁLCULO:

INTERPRETACIÓN:

DIMENSIÓN QUE ATENDE:

DESCRIPCIÓN DEL FACTOR DE COMPARACIÓN:

AMBITO GEOGRAFICO:

COBERTURA:

LINEA BASE:

Numero: NA 3.1

1 Eje 1: Cero corrupción y gobierno del pueblo y para el pueblo "Estado de Derecho y austeridad"

Combate a la corrupción.

010304020201 Sistema Anticorrupción del Estado de México y Municipios

010304020101 Prevención, detección, disuasión, sanción y combate a la corrupción

010304020202 Declaración de situación patrimonial, de intereses y constancia de la declaración fiscal de

Conjunto de acciones orientadas a establecer las bases de coordinación entre el Estado y los Municipios para el funcionamiento de los Sistemas Anticorrupción, de conformidad con lo dispuesto en la Constitución

Política de los Estados Unidos Mexicanos, la Constitución Política del Estado Libre y Soberano de México, la Ley General del Sistema Nacional Anticorrupción y la Ley del Sistema Anticorrupción

K00 CONTRALORIA

161 Unidad Subordinada y Resolutora, 162 Unidad Investigadora, K00 Contraloría

ESTRUCTURA DEL INDICADOR

Porcentaje de cumplimiento en la elaboración del programa anual de auditorías

(Programa anual de auditorías realizado/Programa anual de auditorías programado) *100

NA

Eficiencia

NA

NA

NA

NA

NA

FRECUENCIA DE MEDICIÓN: Trimestral

VARIABLE	COMPORTAMIENTO DE LAS VARIABLES DURANTE EL TRIMESTRE: Enero-Marzo				AVANCE ACUMULADO				
	META ANUAL		AVANCE TRIMESTRAL		AVANCE TRIMESTRAL		AVANCE ACUMULADO		
	Programado	Alcanzado	%	Alcanzado	%	Programado	%	Alcanzado	%
Programa anual de auditorías realizado	NA	0.00	0.00	0.00	0.00	0.00	0.00	0.00	0.00
Programa anual de auditorías programado	NA	0.00	0.00	0.00	0.00	0.00	0.00	0.00	0.00

COMPORTAMIENTO DEL INDICADOR

DESCRIPCIÓN DE LA META ANUAL

META ANUAL	TRIMESTRE: Enero-Marzo				AVANCE ACUMULADO			
	AVANCE TRIMESTRAL		SEMAFORO		AVANCE ACUMULADO		SEMAFORO	
	Alcanzado	EF%	Programado	VERDE	Alcanzado	EF%	Programado	VERDE
0.00	0.00	0.00	0.00	VERDE	0.00	0.00	0.00	VERDE

DESCRIPCIÓN DE RESULTADOS Y JUSTIFICACIÓN EN CASO DE VARIACIÓN SUPERIOR AL 10 % RESPECTO A LO PROGRAMADO

EVALUACION DEL INDICADOR

NA

K00 CONTRALORIA

161 Unidad Subordinada y Resolutora, 162 Unidad Investigadora, K00 Contraloría

ELABORADO



VO. BO.

LIC. GABRIELA GUTIERREZ VALENCIA

LIC. GABRIELA GUTIERREZ VALENCIA



MUNICIPIO DE OZUMBA

PbRm-08b FICHA TECNICA DE SEGUIMIENTO DE INDICADORES 2025 DE GESTIÓN O ESTRATEGICO

TIPO DE FICHA: OSFEM

PILAR DE DESARROLLO /EJE TRANSVERSAL:

1 Eje 1: Cero corrupción y gobierno del pueblo y para el pueblo "Estado de Derecho y austeridad"

TEMA DE DESARROLLO:

Combate a la corrupción.

PROGRAMA PRESUPUESTARIO:

01030402 Sistema Anticorrupción del Estado de México y Municipios

PROYECTO PRESUPUESTARIO:

010304020101 Prevención, detección, disuasión, sanción y combate a la corrupción
010304020202 Declaración de situación patrimonial: de interés y constancia de la declaración fiscal de Responsabilidades administrativas
010304020201 Investigación de faltas administrativas

OBJETIVO DEL PROGRAMA PRESUPUESTARIO:

Conjunto de acciones orientadas a establecer las bases de coordinación entre el Estado y los Municipios para el funcionamiento de los Sistemas Anticorrupción, de conformidad con lo dispuesto en la Constitución Política de los Estados Unidos Mexicanos, la Constitución Política del Estado Libre y Soberano de México, la Ley General del Sistema Nacional Anticorrupción y la Ley del Sistema Anticorrupción

DEPENDENCIA GENERAL:

K00 CONTRALORIA

DEPENDENCIA AUXILIAR:

161 Unidad Substanciadora y Resolutora, 162 Unidad Investigadora, K00 Contraloría

NOMBRE DEL INDICADOR:

Promedio de servidores públicos asistentes a los eventos de concientización.

FORMULA DEL CÁLCULO:

(Servidores públicos que asisten a los eventos/Total de eventos de concientización)

INTERPRETACIÓN:

NA

DIMENSIÓN QUE ATENDE:

Eficiencia

DESCRIPCIÓN DEL FACTOR

NA

DE COMPARACIÓN:

NA

AMBITO GEOGRAFICO:

NA

COBERTURA:

NA

LINEA BASE

NA

Numero: NA 4.1

FRECUENCIA DE MEDICIÓN: Trimestral

ESTRUCTURA DEL INDICADOR

COMPORTAMIENTO DE LAS VARIABLES DURANTE EL TRIMESTRE: Enero-Marzo

VARIABLE	UNIDAD DE MEDIDA	OPERACION	META ANUAL		AVANCE TRIMESTRAL		AVANCE ACUMULADO	
			Programado	Alcanzado	%	Programado	%	Programado
Servidores públicos que asisten a los eventos	NA	No sumable	0.00	0.00	0.00	0.00	0.00	0.00
Total de eventos de concientización	NA	No sumable	0.00	0.00	0.00	0.00	0.00	0.00

COMPORTAMIENTO DEL INDICADOR

DESCRIPCIÓN DE LA META ANUAL

META ANUAL	AVANCE TRIMESTRAL		AVANCE ACUMULADO	
	Programado	Alcanzado	Programado	Alcanzado
0.00	0.00	0.00	0.00	0.00
DESCRIPCIÓN DE RESULTADOS Y JUSTIFICACIÓN EN CASO DE VARIACIÓN SUPERIOR A ± 10 % RESPECTO A LO PROGRAMADO	0.00	0.00	0.00	0.00
NA	VERDE	VERDE	SEMÁFORO	SEMÁFORO

EVALUACION DEL INDICADOR

NA

DEPENDENCIA GENERAL: K00 CONTRALORIA

DEPENDENCIA AUXILIAR: 161 Unidad Substanciadora y Resolutora, 162 Unidad Investigadora, K00 Contraloría

[Signature]



[Signature]

LIC. GABRIELA GUTIERREZ VALENCIA

LIC. GABRIELA GUTIERREZ VALENCIA

CONTRATORIA



PbRm-08b FICHA TECNICA DE SEGUIMIENTO DE INDICADORES 2025 DE GESTIÓN O ESTRATEGICO

MUNICIPIO DE OZUMBA

PILAR DE DESARROLLO /EJE TRANSVERSAL:

1 Eje 1. Cero corrupción y gobierno del pueblo y para el pueblo "Estado de Derecho y austeridad"

TEMA DE DESARROLLO:

Combate a la corrupción.

PROGRAMA PRESUPUESTARIO:

01030402 Sistema Anticorrupción del Estado de México y Municipios

PROYECTO PRESUPUESTARIO:

010304020101 Prevención, detección, disuasión, sanción y combate a la corrupción
010304020204 Declaración de situación patrimonial; de interés y constancia de la declaración fiscal de
010304020202 Conjunto de acciones orientadas a establecer las bases de coordinación entre el Estado y los Municipios para el funcionamiento de los Sistemas Anticorrupción, de conformidad con lo dispuesto en la Constitución Política de los Estados Unidos Mexicanos, la Constitución Política del Estado Libre y Soberano de México, la Ley General del Sistema Nacional Anticorrupción y la Ley del Sistema Anticorrupción

OBJETIVO DEL PROGRAMA PRESUPUESTARIO:

K00 CONTRALORIA
161 Unidad Substanciadora y Resolutora, 162 Unidad Investigadora, K00 Contraloría

DEPENDENCIA GENERAL:

ESTRUCTURA DEL INDICADOR

DEPENDENCIA AUXILIAR:

NOMBRE DEL INDICADOR:

Porcentaje de cumplimiento en la elaboración del Programa Anual de Trabajo del Comité Coordinador Municipal.

FÓRMULA DEL CÁLCULO:

(Programa Anual de Trabajo del Comité Coordinador Municipal elaborado / Programa Anual de Trabajo del Comité Coordinador Municipal programado a realizar) *100

INTERPRETACIÓN:

Trimestral

DIMENSIÓN QUE ATIENDE:

NA

DESCRIPCIÓN DEL FACTOR

Eficiencia

DE COMPARACIÓN:

NA

AMBITO GEOGRAFICO:

NA

COBERTURA:

NA

LINEA BASE

NA

Numero: NA 5.1

FRECUENCIA DE MEDICIÓN:

COMPORTAMIENTO DE LAS VARIABLES DURANTE EL TRIMESTRE: Enero-Marzo

VARIABLE	UNIDAD DE MEDIDA	OPERACION	META ANUAL		AVANCE TRIMESTRAL		AVANCE ACUMULADO	
			Programado	Alcanzado	%	Alcanzado	%	Alcanzado
Programa Anual de Trabajo del Comité Coordinador Municipal elaborado	NA	No sumable	0.00	0.00	0.00	0.00	0.00	0.00
Programa Anual de Trabajo del Comité Coordinador Municipal programado a realizar	NA	No sumable	0.00	0.00	0.00	0.00	0.00	0.00

COMPORTAMIENTO DEL INDICADOR

DESCRIPCION DE LA META ANUAL

META ANUAL	AVANCE TRIMESTRAL		AVANCE ACUMULADO	
	Alcanzado	EF%	Alcanzado	EF%
0.00	0.00	0.00	0.00	0.00
	Programado	SEMAFORO	Programado	SEMAFORO
	0.00	VERDE	0.00	VERDE

DESCRIPCIÓN DE RESULTADOS Y JUSTIFICACIÓN EN CASO DE VARIACIÓN SUPERIOR A ± 10 % RESPECTO A LO PROGRAMADO

NA

EVALUACION DEL INDICADOR


NA

DEPENDENCIA GENERAL:

K00 CONTRALORIA

DEPENDENCIA AUXILIAR:

161 Unidad Substanciadora y Resolutora, 162 Unidad Investigadora, K00 Contraloría





PdRm-08b FICHA TECNICA DE SEGUIMIENTO DE INDICADORES 2025 DE GESTIÓN O ESTRATEGICO

MUNICIPIO DE OZUMBA

PILAR DE DESARROLLO / EJE TRANSVERSAL:

Combate a la corrupción.

TEMA DE DESARROLLO:

010304020101 Sistema Anticorrupción del Estado de México y Municipios

PROGRAMA PRESUPUESTARIO:

010304020101 Prevención, detección, disuasión, sanción y combate a la corrupción

PROYECTO PRESUPUESTARIO:

010304020202 Declaración de situación patrimonial, de interés y constancia de la declaración fiscal de

Conjunto de acciones orientadas a establecer las bases de coordinación entre el Estado y los Municipios para el funcionamiento de los Sistemas Anticorrupción, de conformidad con lo dispuesto en la Constitución Política de los Estados Unidos Mexicanos, la Constitución Política del Estado Libre y Soberano de México, la Ley General del Sistema Nacional Anticorrupción y la Ley del Sistema Anticorrupci

OBJETIVO DEL PROGRAMA PRESUPUESTARIO:

K00 CONTRALORIA

DEPENDENCIA GENERAL:

181 Unidad Substanciadora y Resolutora,162 Unidad Investigadora,K00 Contraloría

DEPENDENCIA AUXILIAR:

ESTRUCTURA DEL INDICADOR

NOMBRE DEL INDICADOR:

Porcentaje de cumplimiento en la integración del Informe Anual de Resultados y Avances del Comité Coordinador Municipal.

FORMULA DEL CÁLCULO:

(Informe Anual de Resultados y Avances del Comité Coordinador Municipal realizados / Informe Anual de Resultados y Avances del Comité Coordinador Municipal programados a realizar) *100

INTERPRETACIÓN:

Conocer el porcentaje de cumplimiento del Informe Anual de Resultados y Avances del Comité Coordinador Municipal

DIMENSION QUE ATIENDE:

Eficiencia

REGISTROS ADMINISTRATIVOS

DESCRIPCIÓN DEL FACTOR DE COMPARACIÓN:

MUNICIPAL

AMBITO GEOGRAFICO:

30,785 HAB.

COBERTURA:

Informe Anual de Resultados y Avances del Comité Coordinador Municipal programados a realizar

LÍNEA BASE

Numero: NA 5.2

FRECUENCIA DE MEDICIÓN: Trimestral

COMPORTAMIENTO DE LAS VARIABLES DURANTE EL TRIMESTRE: Enero-Marzo

VARIABLE	UNIDAD DE MEDIDA	OPERACION	META ANUAL		AVANCE TRIMESTRAL		AVANCE ACUMULADO	
			Programado	Alcanzado	%	Programado	%	Programado
Informe Anual de Resultados y Avances del Comité Coordinador Municipal realizados	Informe	No sumable	1.00	0.00	0.00	0.00	0.00	0.00
Informe Anual de Resultados y Avances del Comité Coordinador Municipal programados a realizar	Informe	No sumable	1.00	0.00	0.00	0.00	0.00	0.00

COMPORTAMIENTO DEL INDICADOR

DESCRIPCIÓN DE LA META ANUAL

Conocer el porcentaje de cumplimiento del Informe Anual de Resultados y Avances del Comité Coordinador Municipal

TRIMESTRE: Enero-Marzo

META ANUAL	AVANCE TRIMESTRAL		AVANCE ACUMULADO		SEMAFORO
	Programado	Alcanzado	Programado	Alcanzado	
100.00	0.00	0.00	0.00	0.00	VERDE

DESCRIPCIÓN DE RESULTADOS Y JUSTIFICACIÓN EN CASO DE VARIACIÓN SUPERIOR A ±10% RESPECTO A LO PROGRAMADO OPTIMO

EVALUACION DEL INDICADOR

VERDE

DEPENDENCIA GENERAL: K00 CONTRALORIA

DEPENDENCIA AUXILIAR: 181 Unidad Substanciadora y Resolutora,162 Unidad Investigadora,K00 Contraloría



ELABORÓ

VALIDÓ

LIC. GABRIELA GUTIERREZ VALENCIA

LIC. GABRIELA GUTIERREZ VALENCIA



MUNICIPIO DE OZUMBA

PILAR DE DESARROLLO / EJE TRANSVERSAL:

TEMA DE DESARROLLO:

PROGRAMA PRESUPUESTARIO:

PROYECTO PRESUPUESTARIO:

OBJETIVO DEL PROGRAMA PRESUPUESTARIO:

DEPENDENCIA GENERAL:

DEPENDENCIA AUXILIAR:

NOMBRE DEL INDICADOR:

FÓRMULA DEL CALCULO:

INTERPRETACIÓN:

DIMENSION QUE ATIENDE:

DESCRIPCIÓN DEL FACTOR DE COMPARACIÓN:

AMBITO GEOGRAFICO:

COBERTURA:

LINEA BASE

Numero: NA 2.3

PbRm-08b FICHA TECNICA DE SEGUIMIENTO DE INDICADORES 2025 DE GESTIÓN O ESTRATEGICO

TIPO DE FICHA: OSFEM

1 Eje 1: Cero corrupción y gobierno del pueblo y para el pueblo "Estado de Derecho y austeridad"

Un gobierno cercano a la gente, el poder de servir

01080102 Modernización del catastro mexicano

010801020101 Servicios e información catastral estatal y municipal

Engloba las acciones que se llevan a cabo por los gobiernos municipales en los procesos de registro de bienes inmuebles en el territorio estatal, así como determinar extensión geográfica y valor catastral por demarcación que definen la imposición fiscal.

L00 TESORERIA

118 Catastro Municipal

ESTRUCTURA DEL INDICADOR

Porcentaje de planos topográficos levantados en campo.

(Levantamientos de planos topográficos en campo efectuados/Levantamientos de Planos topográficos en campo programados)*100

EFICIENCIA

FRECUENCIA DE MEDICIÓN: Trimestral

VARIABLE	COMPORTAMIENTO DE LAS VARIABLES DURANTE EL TRIMESTRE: Enero-Marzo				AVANCE TRIMESTRAL				AVANCE ACUMULADO			
	UNIDAD DE MEDIDA	OPERACION	META ANUAL		Programado	%	Alcanzado	%	Programado	%	Alcanzado	%
Levantamientos de planos topográficos en campo efectuados			0.00		0.00	0.00	0.00	0.00	0.00	0.00	0.00	0.00
Levantamientos de Planos topográficos en campo programados			0.00		0.00	0.00	0.00	0.00	0.00	0.00	0.00	0.00

COMPORTAMIENTO DEL INDICADOR

DESCRIPCIÓN DE LA META ANUAL

META ANUAL	TRIMESTRE: Enero-Marzo				AVANCE ACUMULADO			
	Alcanzado	EF%	SEMAFORO	Programado	Alcanzado	EF%	SEMAFORO	
0.00	0.00	0.00	VERDE	0.00	0.00	0.00	VERDE	

DESCRIPCIÓN DE RESULTADOS Y JUSTIFICACIÓN EN CASO DE VARIACIÓN SUPERIOR A ± 10 % RESPECTO A LO PROGRAMADO

EVALUACION DEL INDICADOR

NA

NA

L00 TESORERIA

118 Catastro Municipal



[Signature]

LIC. JOSE ANTONIO VALENCIA HERNÁNDEZ

[Signature]

LIC. JOSE ANTONIO VALENCIA HERNÁNDEZ



MUNICIPIO DE OZUEMBA

TIPO DE FICHA: OSFEM

PRM-086 FICHA TECNICA DE SEGUIMIENTO DE INDICADORES 2025 DE GESTIÓN O ESTRATEGICO

PILAR DE DESARROLLO / EJE TRANSVERSAL:

1 Eje 1: Cero corrupción y gobierno del pueblo y para el pueblo "Estado de Derecho y austeridad"

Un gobierno cercano a la gente, al poder de servir

PROGRAMA PRESUPUESTARIO:

91080102 Modernización del catastro municipal

PROYECTO PRESUPUESTARIO:

010801020101 Servicios e información catastral estatal y municipal
Engloba las acciones que se llevan a cabo por los gobiernos municipales en los procesos de registro de bienes inmuebles en el territorio estatal, así como determinar extensión geográfica y valor catastral por demarcación que definen la imposición fiscal.

OBJETIVO DEL PROGRAMA PRESUPUESTARIO:

L00 TESORERIA

DEPENDENCIA GENERAL:

118 Catastro Municipal

ESTRUCTURA DEL INDICADOR

NOMBRE DEL INDICADOR:

Promedio de notificaciones entregadas para la realización de diligencias de inspección y medición de inmuebles.

FÓRMULA DEL CÁLCULO:

(Notificaciones entregadas para la realización de diligencias de inspección y medición de inmuebles/Notificaciones generadas para la realización de diligencias de inspección y medición de inmuebles)*100

INTERPRETACIÓN:

Eficiencia

FRECUENCIA DE MEDICIÓN: Trimestral

DESCRIPCIÓN DEL FACTOR DE COMPARACIÓN:

NA

AMBITO GEOGRAFICO:

NA

COBERTURA:

LÍNEA BASE

Numero: NA 2.2

VARIABLE	UNIDAD DE MEDIDA	OPERACION	META ANUAL		AVANCE TRIMESTRAL		AVANCE ACUMULADO	
			Programado	Alcanzado	%	Alcanzado	%	Alcanzado
Notificaciones entregadas para la realización de diligencias de inspección y medición de inmuebles.			0.00	0.00	0.00	0.00	0.00	0.00
Notificaciones generadas para la realización de diligencias de inspección y medición de inmuebles.			0.00	0.00	0.00	0.00	0.00	0.00

COMPORTAMIENTO DEL INDICADOR

DESCRIPCION DE LA META ANUAL

META ANUAL	TRIMESTRE: Enero-Marzo				AVANCE ACUMULADO	
	Programado	Alcanzado	SEMAFORO	EF%	Programado	Alcanzado
0.00	0.00	0.00	VERDE	0.00	0.00	0.00

DESCRIPCION DE RESULTADOS Y JUSTIFICACION EN CASO DE VARIACION SUPERIOR A 10 % RESPECTO A LO PROGRAMADO

EVALUACION DEL INDICADOR

NA

DEPENDENCIA GENERAL: L00 TESORERIA

DEPENDENCIA AUXILIAR: 118 Catastro Municipal



ELABORADO: [Signature]
LIC. JOSE ANTONIO HERNANDEZ

VALIDADO: [Signature]
LIC. JOSE ANTONIO HERNANDEZ



MUNICIPIO DE OZUAMA FICHA TECNICA DE SEGUIMIENTO DE INDICADORES 2025 DE GESTIÓN O ESTRATEGICO

MUNICIPIO DE OZUAMA

PILAR DE DESARROLLO / EJE TRANSVERSAL:

TEMA DE DESARROLLO:

PROGRAMA PRESUPUESTARIO:

PROYECTO PRESUPUESTARIO:

OBJETIVO DEL PROGRAMA PRESUPUESTARIO:

DEPENDENCIA GENERAL:

DEPENDENCIA AUXILIAR:

NOMBRE DEL INDICADOR:

FÓRMULA DEL CÁLCULO:

INTERPRETACIÓN:

DIMENSIÓN QUE ATIENDE:

DESCRIPCIÓN DEL FACTOR DE COMPARACIÓN:

ÁMBITO GEOGRÁFICO:

COBERTURA:

LÍNEA BASE

Número: NA 2.1

1 Eje 1: Cero corrupción y gobierno del pueblo y para el pueblo "Estado de Derecho y austeridad"

Un gobierno cercano a la gente, el poder de servir

01080102 Modernización del catastro mexicano

010801020101 Servicios e información catastral estatal y municipal

Engloba las acciones que se llevan a cabo por los gobiernos municipales en los procesos de registro de bienes inmuebles en el territorio estatal, así como determinar extensión geográfica y valor catastral por demarcación que definen la imposición fiscal.

L00 TESORERÍA

118 Catastro Municipal

ESTRUCTURA DEL INDICADOR

Porcentaje de diligencias de inspección y medición de inmuebles realizadas.

(Diligencias de inspección y medición de inmuebles realizadas/Diligencias de inspección y medición de inmuebles programadas)*100

FRECUENCIA DE MEDICIÓN: Trimestral

VARIABLE	COMPORTAMIENTO DE LAS VARIABLES DURANTE EL TRIMESTRE: Enero-Marzo				COMPORTAMIENTO DE LA META ANUAL			
	Programado	Alcanzado	%	Programado	Alcanzado	%	Programado	Alcanzado
Diligencias de inspección y medición de inmuebles realizadas	0.00	0.00	0.00	0.00	0.00	0.00	0.00	0.00
Diligencias de inspección y medición de inmuebles programadas	0.00	0.00	0.00	0.00	0.00	0.00	0.00	0.00

META ANUAL	TRIMESTRE: Enero-Marzo				COMPORTAMIENTO DE LA META ANUAL			
	Programado	Alcanzado	EF%	SEMAFORO	Programado	Alcanzado	EF%	SEMAFORO
0.00	0.00	0.00	0.00	VERDE	0.00	0.00	0.00	VERDE

DESCRIPCIÓN DE RESULTADOS Y JUSTIFICACIÓN EN CASO DE VARIACIÓN SUPERIOR A ± 10 % RESPECTO A LO PROGRAMADO

EVALUACION DEL INDICADOR


NA

DEPENDENCIA GENERAL:

DEPENDENCIA AUXILIAR:

L00 TESORERÍA

118 Catastro Municipal



Signature of Lic. José Antonio Valencia Hernández

LIC. JOSE ANTONIO VALENCIA HERNANDEZ

LIC. JOSE ANTONIO VALENCIA HERNANDEZ



MUNICIPIO DE OZUMBA

TIPO DE FICHA: OSFEM

PILAR DE DESARROLLO /EJE TRANSVERSAL:

1 Eje 1: Cero corrupción y gobierno del pueblo y para el pueblo "Estado de Derecho y austeridad"

TEMA DE DESARROLLO:

Un gobierno cercano a la gente, el poder de servir

PROGRAMA PRESUPUESTARIO:

01080102 Modernización del catastro mexicano

PROYECTO PRESUPUESTARIO:

010801020101 Servicios e información catastral estatal y municipal

OBJETIVO DEL PROGRAMA PRESUPUESTARIO:

Engloba las acciones que se llevan a cabo por los gobiernos municipales en los procesos de registro de bienes inmuebles en el territorio estatal, así como determinar extensión geográfica y valor catastral por demarcación que definen la imposición fiscal.

DEPENDENCIA GENERAL:

L00 TESORERIA

DEPENDENCIA AUXILIAR:

118 Catastro Municipal

NOMBRE DEL INDICADOR:

Porcentaje en la atención de las solicitudes de trámite catastral.

FÓRMULA DEL CÁLCULO:

(Solicitudes de trámite catastral atendidas/Solicitudes de trámite catastral en proceso)*100

INTERPRETACIÓN:

Conocer el porcentaje de atención de las solicitudes de trámite catastral.

DIMENSIÓN QUE ATIENDE:

Eficiencia

DE COMPARACIÓN:

REGISTROS ADMINISTRATIVOS

AMBITO GEOGRAFICO:

MUNICIPAL

COBERTURA:

30,785 HAB.

LÍNEA BASE

Solicitudes de trámite catastral en proceso

Numero:

NA

1.2

COMPORTAMIENTO DE LAS VARIABLES DURANTE EL TRIMESTRE: Enero-Marzo

VARIABLE	UNIDAD DE MEDIDA	OPERACION	META ANUAL		AVANCE TRIMESTRAL		AVANCE ACUMULADO		
			Programado	Alcanzado	%	Programado	%	Programado	%
Solicitudes de trámite catastral atendidas	porcentual	Sumable	662.00	662.00	24.92	165.00	100.00	165.00	100.00
Solicitudes de trámite catastral en proceso	porcentual	Sumable	662.00	662.00	24.92	165.00	100.00	165.00	100.00

COMPORTAMIENTO DEL INDICADOR

DESCRIPCION DE LA META ANUAL

Conocer el porcentaje de atención de las solicitudes de trámite catastral.

META ANUAL	AVANCE TRIMESTRAL		AVANCE ACUMULADO	
	Programado	Alcanzado	Programado	Alcanzado
100.00	100.00	100.00	100.00	100.00

DESCRIPCIÓN DE RESULTADOS Y JUSTIFICACIÓN EN CASO DE VARIACIÓN SUPERIOR A ±10 % RESPECTO A LO PROGRAMADO

OPTIMO

EVALUACION DEL INDICADOR


VERDE

DEPENDENCIA GENERAL:

L00 TESORERIA

DEPENDENCIA AUXILIAR:

118 Catastro Municipal



Handwritten signature of Lic. Jose Antonio Valencia Hernández

LIC. JOSE ANTONIO VALENCIA HERNANDEZ

LIC. JOSE ANTONIO VALENCIA HERNANDEZ



MUNICIPIO DE OZUMBA

PoRm-08b FICHA TECNICA DE SEGUIMIENTO DE INDICADORES 2025 DE GESTIÓN O ESTRATEGICO

TIPO DE FICHA: OSFEM

PILAR DE DESARROLLO /EJE TRANSVERSAL:

1 Eje 1: Cero corrupción y gobierno del pueblo y para el pueblo "Estado de Derecho y sustentabilidad"

TEMA DE DESARROLLO:

Un gobierno cercano a la gente, el poder de servir

PROGRAMA PRESUPUESTARIO:

01080102 Modernización del catastro mexiquense

PROYECTO PRESUPUESTARIO:

010801020101 Servicios e información catastral estatal y municipal

OBJETIVO DEL PROGRAMA PRESUPUESTARIO:

Engloba las acciones que se llavan a cabo por los gobiernos municipales en los procesos de registro de bienes inmuebles en el territorio estatal, así como determinar extensión geográfica y valor catastral por demarcación que definan la imposición fiscal.

DEPENDENCIA GENERAL:

L00 TESORERIA

DEPENDENCIA AUXILIAR:

118 Catastro Municipal

ESTRUCTURA DEL INDICADOR

NOMBRE DEL INDICADOR: Porcentaje de solicitudes de trámite catastral recibidas.

FÓRMULA DEL CÁLCULO: (Solicitudes de trámite catastral recibidas/Solicitudes de trámite catastral programadas)*100

INTERPRETACIÓN: NA

DIMENSIÓN QUE ATIENDE: Eficiencia

DESCRIPCIÓN DEL FACTOR DE COMPARACIÓN: NA

AMBITO GEOGRAFICO: NA

COBERTURA: NA

LINEA BASE: NA

Numero: NA 1.1

FRECUENCIA DE MEDICIÓN: Trimestral

COMPORTAMIENTO DE LAS VARIABLES DURANTE EL TRIMESTRE: Enero-Marzo

VARIABLE	UNIDAD DE MEDIDA	OPERACION	META ANUAL		AVANCE TRIMESTRAL		AVANCE ACUMULADO	
			Programado	Alcanzado	%	Alcanzado	%	Alcanzado
Solicitudes de trámite catastral recibidas	NA	Constante	0.00	0.00	0.00	0.00	0.00	0.00
Solicitudes de trámite catastral programadas	NA	Constante	0.00	0.00	0.00	0.00	0.00	0.00

COMPORTAMIENTO DEL INDICADOR

DESCRIPCIÓN DE LA META ANUAL

META ANUAL	TRIMESTRE: Enero-Marzo				SEMAFORO
	Programado	Alcanzado	EF%	AVANCE ACUMULADO	
100.00	0.00	0.00	0.00	0.00	VERDE

DESCRIPCIÓN DE RESULTADOS Y JUSTIFICACIÓN EN CASO DE VARIACIÓN SUPERIOR A +10 % RESPECTO A LO PROGRAMADO

EVALUACION DEL INDICADOR


NA

DEPENDENCIA GENERAL:

L00 TESORERIA

DEPENDENCIA AUXILIAR:

118 Catastro Municipal



EL JEFE DE LA SECCIÓN:

VO. DC

EL JEFE DE LA SECCIÓN:

VO. DC

EL JEFE DE LA SECCIÓN:

VO. DC

LIC. JOSE ANTONIO VALENCIA HERNÁNDEZ

LIC. JOSE ANTONIO VALENCIA HERNÁNDEZ



TIPO DE FICHA: OSFEM

PBRm-08b FICHA TECNICA DE SEGUIMIENTO DE INDICADORES 2025 DE GESTIÓN O ESTRATEGICO

MUNICIPIO DE OZUMBA

PILAR DE DESARROLLO /EJE TRANSVERSAL:

1 Eje 1: Cero corrupción y gobierno del pueblo y para el pueblo "Estado de Derecho y austeridad"

TEMA DE DESARROLLO:

Transparencia y rendición de cuentas

PROGRAMA PRESUPUESTARIO:

04020101 Transferencias

PROYECTO PRESUPUESTARIO:

0402010104 Transferencias del ayuntamiento a organismos municipales

OBJETIVO DEL PROGRAMA PRESUPUESTARIO:

Comprende la suma de recursos transferidos por los municipios y organismos municipales para cumplir con objetivos diversos además engloba las acciones necesarias para la celebración de convenios previstos en la Ley de Coordinación Fiscal vigente.

DEPENDENCIA GENERAL:

L00 TESORERIA

DEPENDENCIA AUXILIAR:

116 Egresos

ESTRUCTURA DEL INDICADOR

NOMBRE DEL INDICADOR:

Porcentaje de gasto vía transferencias.

FÓRMULA DEL CÁLCULO:

(Participación mensual destinada a entes municipales/Total de egresos mensuales)*100

INTERPRETACIÓN:

Total de egresos mensuales

DIMENSIÓN QUE ATIENDE:

Eficiencia

DESCRIPCIÓN DEL FACTOR DE COMPARACIÓN:

REGISTROS ADMINISTRATIVOS

ÁMBITO GEOGRÁFICO:

MUNICIPAL

COBERTURA:

30,785 HAB.

LÍNEA BASE

Total de egresos mensuales

Número: NC 1

FRECUENCIA DE MEDICIÓN: Mensual

VARIABLE	UNIDAD DE MEDIDA		OPERACION	META ANUAL		AVANCE TRIMESTRAL		AVANCE ACUMULADO			
	INFORME	INFORME		Programado	%	Alcanzado	%	Programado	%	Alcanzado	
Participación mensual destinada a entes municipales			No sumable	0.00	0.00	0.00	0.00	0.00	0.00	0.00	0.00
Total de egresos mensuales			No sumable	0.00	0.00	0.00	0.00	0.00	0.00	0.00	0.00

COMPORTAMIENTO DEL INDICADOR

DESCRIPCIÓN DE LA META ANUAL

META ANUAL	AVANCE TRIMESTRAL		AVANCE ACUMULADO	
	Programado	Alcanzado	Programado	Alcanzado
0.00	0.00	0.00	0.00	0.00

DESCRIPCIÓN DE RESULTADOS Y JUSTIFICACIÓN EN CASO DE VARIACIÓN SUPERIOR A ± 10 % RESPECTO A LO PROGRAMADO EN PROCESO

EVALUACION DEL INDICADOR


EN PROCESO

DEPENDENCIA GENERAL:

L00 TESORERIA

DEPENDENCIA AUXILIAR:

116 Egresos



ELABORADO: [Signature]

C. FRANCISCO JAVIER PEREZ VILLA

LIC. EDGAR SANCHEZ RIOS



PbRm-08b FICHA TECNICA DE SEGUIMIENTO DE INDICADORES 2025 DE GESTIÓN O ESTRATEGICO

MUNICIPIO DE OZUMBA

PILAR DE DESARROLLO /EJE TRANSVERSAL:

TEMA DE DESARROLLO:

PROGRAMA PRESUPUESTARIO:

PROYECTO PRESUPUESTARIO:

OBJETIVO DEL PROGRAMA PRESUPUESTARIO:

DEPENDENCIA GENERAL:

DEPENDENCIA AUXILIAR:

1 Eje 1: Cero corrupción y gobierno del pueblo y para el pueblo "Estado de Derecho y asustidad"

Transparencia y rendición de cuentas

04020101 Transferencias

0402010104 Transferencias del ayuntamiento a organismos municipales

Comprende la suma de recursos transferidos por los municipios y organismos municipales para cumplir con objetivos diversos, además enjôca las acciones necesarias para la celebraci3n de convenios, previstos en la Ley de Coordinaci3n Fiscal vigente.

L00 TESORERIA

116 Egresos

ESTRUCTURA DEL INDICADOR

NOMBRE DEL INDICADOR: Porcentaje de registros contables correspondientes a transferencias.
F3RMULA DEL C3LCULO: (P3lizas emitidas para registrar transferencias/Total de P3lizas generadas)*100
INTERPRETACI3N: Conocer el Porcentaje de registros contables correspondientes a transferencias.

DIMENSION QUE ATIENDE: Eficiencia
REGISTROS ADMINISTRATIVOS

DESCRIPTI3N DEL FACTOR DE COMPARACI3N: MUNICIPAL

AMBITO GEOGRAFICO: 30,785 HAB

COBERTURA: Total de P3lizas generadas

LINEA BASE:

FRECUENCIA DE MEDICI3N: Mensual

Numero: NA 1.1

VARIABLE	COMPORTAMIENTO DE LAS VARIABLES DURANTE EL TRIMESTRE: Enero-Marzo				COMPORTAMIENTO DEL INDICADOR			
	UNIDAD DE MEDIDA	OPERACION	META ANUAL	AVANCE TRIMESTRAL	Programado	Alcanzado	%	AVANCE ACUMULADO
P3lizas emitidas para registrar transferencias	Sumable	Sumable	24.00	Programado 6.00	6.00	25.00	100.00	Programado 6.00
Total de P3lizas generadas	Sumable	Sumable	24.00	Programado 6.00	6.00	25.00	100.00	Programado 6.00


Conocer el Porcentaje de registros contables correspondientes a transferencias.

META ANUAL	AVANCE TRIMESTRAL		AVANCE ACUMULADO		SEMAFORO
	Programado	Alcanzado	Programado	Alcanzado	
100.00	100.00	100.00	100.00	100.00	VERDE

DESCRIPCI3N DE RESULTADOS Y JUSTIFICACI3N EN CASO DE VARIACI3N SUPERIOR A 10 % RESPECTO A LO PROGRAMADO OPTIMO

VERDE
L00 TESORERIA
116 Egresos

EVALUACION DEL INDICADOR



ELABOR3
C. FRANCISCO JAVIER PEREZ VILLA

ELABOR3
LIC. EDGAR SANCHEZ RIOS



MUNICIPIO DE OZUMBA

PbRm-08b FICHA TECNICA DE SEGUIMIENTO DE INDICADORES 2025 DE GESTIÓN O ESTRATEGICO

TIPO DE FICHA: OSFEM

PILAR DE DESARROLLO / EJE TRANSVERSAL:

4 Eje 4. Bienestar social "Combate a la pobreza y atención a grupos en situación de vulnerabilidad"

TEMA DE DESARROLLO:

Atención a grupos vulnerables.

PROGRAMA PRESUPUESTARIO:

01040101 Relaciones exteriores

PROYECTO PRESUPUESTARIO:

0104010103 Cooperación internacional para el desarrollo del municipio

OBJETIVO DEL PROGRAMA PRESUPUESTARIO:

Incluye todas las acciones relacionadas con la celebración de reuniones, eventos, convenios y acuerdos para la formalización de procesos de cooperación internacional y para la promoción, económica, comercial y turística de los municipios. Considera también todas las actividades de coordinación, gestión y enlace para la prestación de servicios de protección y apoyo a la población que viven en el e

DEPENDENCIA GENERAL:

N10 DIRECCIÓN DE DESARROLLO ECONOMICO

DEPENDENCIA AUXILIAR:

149 Fomento Turístico

NOMBRE DEL INDICADOR:

Porcentaje de asesorías jurídicas realizadas.

FÓRMULA DEL CÁLCULO:

(Asesorías jurídicas realizadas/Asesorías jurídicas programadas)*100

INTERPRETACIÓN:

Asesorías jurídicas realizadas/Asesorías jurídicas programadas

DIMENSIÓN QUE ATIENDE:

Eficiencia

DESCRIPCIÓN DEL FACTOR DE COMPARACIÓN:

NA

AMBITO GEOGRAFICO:

NA

COBERTURA:

NA

LINEA BASE

Numero:

NA 1.1

FRECUENCIA DE MEDICIÓN:

Trimestral

ESTRUCTURA DEL INDICADOR

COMPORTAMIENTO DE LAS VARIABLES DURANTE EL TRIMESTRE: Enero-Marzo

VARIABLE	UNIDAD DE MEDIDA	OPERACION	META ANUAL	AVANCE TRIMESTRAL		AVANCE ACUMULADO	
				Programado	%	Programado	%
Asesorías jurídicas realizadas			0.00	0.00	0.00	0.00	0.00
Asesorías jurídicas programadas			0.00	0.00	0.00	0.00	0.00

COMPORTAMIENTO DEL INDICADOR

DESCRIPCIÓN DE LA META ANUAL

META ANUAL	AVANCE TRIMESTRAL		AVANCE ACUMULADO	
	Alcanzado	EF%	Alcanzado	EF%
0.00	0.00	0.00	0.00	0.00
DESCRIPCIÓN DE RESULTADOS Y JUSTIFICACIÓN EN CASO DE VARIACIÓN SUPERIOR A ± 10 % RESPECTO A LO PROGRAMADO	SEMAFORO	VERDE	SEMAFORO	VERDE

EVALUACION DEL INDICADOR

NA

DEPENDENCIA GENERAL:

N10 DIRECCIÓN DE DESARROLLO ECONOMICO

DEPENDENCIA AUXILIAR:

149 Fomento Turístico



ELABORÓ

Prof. VICENCIY SALDAÑA MARTÍNEZ

VO. BO

Prof. VICENCIY SALDAÑA MARTÍNEZ



PRM-08b FICHA TECNICA DE SEGUIMIENTO DE INDICADORES 2025 DE GESTIÓN O ESTRATEGICO

MUNICIPIO DE OZUMBA

PILAR DE DESARROLLO / EJE TRANSVERSAL:

4 Eje 4. Bienestar social "Combate a la pobreza y atención a grupos en situación de vulnerabilidad"

TEMA DE DESARROLLO:

Atención a grupos vulnerables.

PROGRAMA PRESUPUESTARIO:

01040101 Relaciones exteriores

PROYECTO PRESUPUESTARIO:

010401010103 Cooperación internacional para el desarrollo del municipio

OBJETIVO DEL PROGRAMA PRESUPUESTARIO:

Incluye todas las acciones relacionadas con la celebración de reuniones, eventos, convenios y acuerdos para la formalización de proyectos de cooperación internacional y para la promoción, económica, comercial y turística de los municipios. Considera también todas las actividades de coordinación, gestión y enlace para la prestación de servicios de protección y apoyo a la población que viven en el e

DEPENDENCIA GENERAL:

N00 DIRECCIÓN DE DESARROLLO ECONOMICO

DEPENDENCIA AUXILIAR:

148 Fomento Turístico

ESTRUCTURA DEL INDICADOR

NOMBRE DEL INDICADOR:

Porcentaje en suscripción de cartas de intención.

FÓRMULA DEL CÁLCULO:

(Suscripción de cartas de intención / Cartas de intención gestionadas) *100

INTERPRETACIÓN:

Conocer el Porcentaje en suscripción de cartas de intención.

DIMENSIÓN QUE ATIENDE:

Eficiencia

DESCRIPCIÓN DEL FACTOR DE COMPARACIÓN:

REGISTROS ADMINISTRATIVOS

AMBITO GEOGRAFICO:

MUNICIPAL

COBERTURA:

30,785 HAB.

LÍNEA BASE

Cartas de intención gestionadas

FRECUENCIA DE MEDICIÓN: Trimestral

Numero: NA 1.2

VARIABLE	UNIDAD DE MEDIDA		OPERACION	META ANUAL		AVANCE TRIMESTRAL		AVANCE ACUMULADO	
	INFORME	INFORME		Programado	%	Programado	%	Programado	%
Suscripción de cartas de intención	Constante	Constante	Constante	1.00	100.00	1.00	100.00	1.00	100.00
Cartas de intención gestionadas	Constante	Constante	Constante	1.00	100.00	1.00	100.00	1.00	100.00

COMPORTAMIENTO DE LAS VARIABLES DURANTE EL TRIMESTRE: Enero-Marzo

COMPORTAMIENTO DEL INDICADOR

DESCRIPCIÓN DE LA META ANUAL

Conocer el Porcentaje en suscripción de cartas de intención.

META ANUAL	AVANCE TRIMESTRAL		AVANCE ACUMULADO	
	Programado	Alcanzado	Programado	Alcanzado
100.00	100.00	100.00	100.00	100.00

TRIMESTRE: Enero-Marzo

SEMAFORO

SEMAFORO	EF%
VERDE	100.00
VERDE	100.00

DESCRIPCIÓN DE RESULTADOS Y JUSTIFICACIÓN EN CASO DE VARIACIÓN SUPERIOR A ±10 % RESPECTO A LO PROGRAMADO

EVALUACIÓN DEL INDICADOR

VERDE

N00 DIRECCIÓN DE DESARROLLO ECONOMICO

148 Fomento Turístico

ELABORÓ
[Firma]

PROF. VICENTA SALLDANA MARTINEZ

VO-BO
[Firma]

PROF. VICENTA SALLDANA MARTINEZ



MUNICIPIO DE OZUMBA

PILAR DE DESARROLLO / EJE TRANSVERSAL:

TEMA DE DESARROLLO:

PROGRAMA PRESUPUESTARIO:

PROYECTO PRESUPUESTARIO:

OBJETIVO DEL PROGRAMA PRESUPUESTARIO:

DEPENDENCIA GENERAL:

DEPENDENCIA AUXILIAR:

NOMBRE DEL INDICADOR:

FÓRMULA DEL CÁLCULO:

INTERPRETACIÓN:

DIMENSIÓN QUE ATIENDE:

DESCRIPCIÓN DEL FACTOR DE COMPARACIÓN:

AMBITO GEOGRAFICO:

COBERTURA:

LINEA BASE

Numero: NA 1.3

PbRm-08b FICHA TECNICA DE SEGUIMIENTO DE INDICADORES 2025 DE GESTIÓN O ESTRATEGICO

TIPO DE FICHA: OSFEM

4 Eje 4. Bienestar social "Combate a la pobreza y atención a grupos en situación de vulnerabilidad"

Atención a grupos vulnerables.

01040101 Relaciones exteriores

010401010103 Cooperación internacional para el desarrollo del municipio

Incluye todas las acciones relacionadas con la celebración de reuniones, eventos, convenios y acuerdos para la formalización de proyectos de cooperación internacional y para la promoción, económica, comercial y turística de los municipios. Considera también todas las actividades de coordinación, gestión y enlace para la prestación de servicios de protección y apoyo a la población que viven en el e

N00 DIRECCIÓN DE DESARROLLO ECONOMICO

149 Fomento Turístico

ESTRUCTURA DEL INDICADOR

Porcentaje de actividades de cooperación efectuadas.

(Actividades de cooperación efectuadas/Actividades de cooperación programadas)*100

Conocer el Porcentaje de actividades de cooperación efectuadas.

Eficiencia

REGISTROS ADMINISTRATIVOS

MUNICIPAL

30,785 HAB.

Actividades de cooperación programadas

FRECUENCIA DE MEDICIÓN: Trimestral

VARIABLE	COMPORTAMIENTO DE LAS VARIABLES DURANTE EL TRIMESTRE: Enero-Marzo		META ANUAL		AVANCE TRIMESTRAL		AVANCE ACUMULADO	
	UNIDAD DE MEDIDA	OPERACION	Programado	Alcanzado	%	Programado	%	Alcanzado
Actividades de cooperación efectuadas	porcentual	Sumable	100.00	25.00	25.00	25.00	100.00	25.00
Actividades de cooperación programadas	porcentual	Sumable	100.00	25.00	25.00	25.00	100.00	25.00

COMPORTAMIENTO DEL INDICADOR

DESCRIPCIÓN DE LA META ANUAL

META ANUAL	TRIMESTRE: Enero-Marzo		AVANCE ACUMULADO	
	Programado	Alcanzado	Programado	Alcanzado
100.00	100.00	100.00	100.00	100.00

DESCRIPCIÓN DE RESULTADOS Y JUSTIFICACIÓN EN CASO DE VARIACIÓN SUPERIOR A ±10 % RESPECTO A LO PROGRAMADO

OPTIMO

EVALUACION DEL INDICADOR

VERDE

N00 DIRECCIÓN DE DESARROLLO ECONOMICO

149 Fomento Turístico

ELABORÓ
[Firma]
PROF. VICENCIA SARDANA MARTINEZ

VOBO
[Firma]
PROF. VICENCIA SARDANA MARTINEZ



MUNICIPIO DE OZUMBA

PbRm-08b FICHA TECNICA DE SEGUIMIENTO DE INDICADORES 2025 DE GESTIÓN O ESTRATEGICO

TIPO DE FICHA: OSFEM

PILAR DE DESARROLLO / EJE TRANSVERSAL:

3 Eje 3. Empleo digno y desarrollo económico "Inclusión para el bienestar y la prosperidad"

TEMA DE DESARROLLO:

Construcción de entornos competitivos y aprovechamiento de la relocalización de las cadenas de valor

PROGRAMA PRESUPUESTARIO:

03040201 Modernización Industrial y del Comercio

PROYECTO PRESUPUESTARIO:

030402010104 Fortalecimiento al Comercio

OBJETIVO DEL PROGRAMA PRESUPUESTARIO:

Agrupar los proyectos orientados a fomentar una cultura empresarial que asegure el desarrollo del comercio y la modernización industrial para proyectar y atraer inversión productiva extranjera, nacional y local, con fuente impulso de las exportaciones, donde las cadenas productivas concreten el fortalecimiento de las micro, pequeñas, medianas y grandes empresas con absoluto apego a la normatividad

DEPENDENCIA GENERAL:

N00 DIRECCIÓN DE DESARROLLO ECONOMICO

DEPENDENCIA AUXILIAR:

131 Fomento Industrial

NOMBRE DEL INDICADOR:

Porcentaje de cursos impartidos en el adecuado manejo financiero.

FORMULA DEL CALCULO:

(Cursos impartidos de manejo financiero/Cursos de manejo financiero programados) *100

INTERPRETACIÓN:

Eficiencia

DIMENSIÓN QUE ATIENDE:

Eficiencia

DESCRIPCIÓN DEL FACTOR DE COMPARACIÓN:

NA

AMBITO GEOGRAFICO:

NA

COBERTURA:

NA

LINEA BASE

Numero: NA 1.1

FRECUENCIA DE MEDICIÓN: Trimestral

COMPORTAMIENTO DE LAS VARIABLES DURANTE EL TRIMESTRE: Enero-Marzo

VARIABLE	UNIDAD DE MEDIDA	OPERACION	META ANUAL	AVANCE TRIMESTRAL		AVANCE ACUMULADO	
				Programado	% Alcanzado	Programado	% Alcanzado
Cursos impartidos de manejo financiero			0.00	0.00	0.00	0.00	0.00
Cursos de manejo financiero programados			0.00	0.00	0.00	0.00	0.00

COMPORTAMIENTO DEL INDICADOR

DESCRIPCION DE LA META ANUAL

META ANUAL	TRIMESTRE: Enero-Marzo			
	AVANCE TRIMESTRAL	SEMAFORO	Programado	AVANCE ACUMULADO
0.00	Alcanzado	0.00	0.00	Alcanzado
DESCRIPCIÓN DE RESULTADOS Y JUSTIFICACIÓN EN CASO DE VARIACIÓN SUPERIOR A ± 10 % RESPECTO A LO PROGRAMADO	EF%	SEMAFORO	Programado	EF%
NA	0.00	VERDE	0.00	0.00
				VERDE

EVALUACION DEL INDICADOR

NA

N00 DIRECCIÓN DE DESARROLLO ECONOMICO

131 Fomento Industrial



ELABORÓ

10, BO.

PROF. VICENCIA SALDAÑA MARTÍNEZ

PROF. VICENCIA SALDAÑA MARTÍNEZ



MUNICIPIO DE OZUMBA

PBrm-08b FICHA TECNICA DE SEGUIMIENTO DE INDICADORES 2025 DE GESTIÓN O ESTRATÉGICO

TIPO DE FICHA: OSFEM

PILAR DE DESARROLLO / EJE TRANSVERSAL: 3 Eje 3. Empleo digno y desarrollo económico "Inclusión para el bienestar y la prosperidad"

TEMA DE DESARROLLO: Construcción de entornos competitivos y aprovechamiento de la relocalización de las cadenas de valor

PROGRAMA PRESUPUESTARIO: 03040201 Modernización Industrial y del Comercio

PROYECTO PRESUPUESTARIO: 0304020104 Fortalecimiento al Comercio

OBJETIVO DEL PROGRAMA PRESUPUESTARIO: Agrupa los proyectos orientados a fomentar una cultura empresarial que asegure el desarrollo del comercio y la modernización industrial para proyectar y atraer inversión productiva extranjera, nacional y local, con fuerte impulso de las exportaciones, donde las cadenas productivas concreten el fortalecimiento de las micro, pequeñas, medianas y grandes empresas con absoluto apego a la normatividad

DEPENDENCIA GENERAL: N00 DIRECCIÓN DE DESARROLLO ECONOMICO

DEPENDENCIA AUXILIAR: 131 Fomento Industrial

ESTRUCTURA DEL INDICADOR

NOMBRE DEL INDICADOR: Porcentaje de asistencias técnicas para lograr el saneamiento financiero imparitidas.

FÓRMULA DEL CÁLCULO: (Asistencias técnicas para lograr el saneamiento financiero imparitidas/Asistencias programadas) *100

INTERPRETACIÓN:

DIMENSIÓN QUE ATIENDE: Eficiencia

DESCRIPCIÓN DEL FACTOR DE COMPARACIÓN:

AMBITO GEOGRAFICO: NA

COBERTURA: NA

LINEA BASE

Numero: NA 1.2

FRECUENCIA DE MEDICIÓN: Trimestral

COMPORTAMIENTO DE LAS VARIABLES DURANTE EL TRIMESTRE: Enero-Marzo

VARIABLE	UNIDAD DE MEDIDA		OPERACIÓN	META ANUAL	AVANCE TRIMESTRAL		AVANCE ACUMULADO	
	Programado	Alcanzado			%	Alcanzado	%	Alcanzado
Asistencias técnicas para lograr el saneamiento financiero imparitidas	0.00	0.00		0.00	0.00	0.00	0.00	0.00
Asistencias programadas	0.00	0.00		0.00	0.00	0.00	0.00	0.00


COMPORTAMIENTO DEL INDICADOR
DESCRIPCION DE LA META ANUAL

META ANUAL	AVANCE TRIMESTRAL		SEMAFORO		EF%	SEMAFORO
	Programado	Alcanzado	Programado	Alcanzado		
0.00	0.00	0.00	0.00	0.00	0.00	VERDE

DESCRIPCION DE RESULTADOS Y JUSTIFICACION EN CASO DE VARIACION SUPERIOR A 10% RESPECTO A LO PROGRAMADO

EVALUACION DEL INDICADOR

NA
DEPENDENCIA GENERAL: N00 DIRECCIÓN DE DESARROLLO ECONOMICO
DEPENDENCIA AUXILIAR: 131 Fomento Industrial



ELABORÓ
VICERO

PROF. VICENIA SALDARRIA MARTINEZ

PROF. VICENIA SALDARRIA MARTINEZ



MUNICIPIO DE OZUMBA

PbRm-08b FICHA TECNICA DE SEGUIMIENTO DE INDICADORES 2025 DE GESTIÓN O ESTRATEGICO

TIPO DE FICHA: OSFEM

PILAR DE DESARROLLO / EJE TRANSVERSAL:

3 Eje 3. Empleo digno y desarrollo económico "Inclusión para el bienestar y la prosperidad"

TEMA DE DESARROLLO:

Constitución de entornos competitivos y aprovechamiento de la relocalización de las cadenas de valor

PROGRAMA PRESUPUESTARIO:

03040201 Modernización Industrial y del Comercio

PROYECTO PRESUPUESTARIO:

6304020104 Fortalecimiento al Comercio

OBJETIVO DEL PROGRAMA PRESUPUESTARIO:

Agrupar los proyectos orientados a fomentar una cultura empresarial que asegure el desarrollo del comercio y la modernización industrial para proyectar y atraer inversión productiva extranjera, nacional y local con fuerte impulso de las exportaciones, donde las cadenas productivas concreten el fortalecimiento de las micro, pequeñas, medianas y grandes empresas con absoluto apego a la normatividad

DEPENDENCIA GENERAL:

N00 DIRECCIÓN DE DESARROLLO ECONOMICO

DEPENDENCIA AUXILIAR:

131 Fomento Industrial

NOMBRE DEL INDICADOR:

Porcentaje de solicitudes para apoyos financieros atendidas.

FORMULA DEL CÁLCULO:

(Solicitudes de apoyos financieros atendidas/Solicitudes de apoyos financieros recibidas) *100

INTERPRETACIÓN:

Eficiencia

DESCRIPCIÓN DEL FACTOR DE COMPARACIÓN:

NA

AMBITO GEOGRAFICO:

NA

COBERTURA:

NA

LINEA BASE

Numero: NA 2.1

FRECUENCIA DE MEDICIÓN: Trimestral

ESTRUCTURA DEL INDICADOR

COMPORTAMIENTO DE LAS VARIABLES DURANTE EL TRIMESTRE: Enero-Marzo

VARIABLE	UNIDAD DE MEDIDA	OPERACION	META ANUAL	AVANCE TRIMESTRAL		AVANCE ACUMULADO	
				Programado	%	Programado	%
Solicitudes de apoyos financieros atendidas			0.00	0.00	0.00	0.00	0.00
Solicitudes de apoyos financieros recibidas			0.00	0.00	0.00	0.00	0.00

COMPORTAMIENTO DEL INDICADOR

DESCRIPCION DE LA META ANUAL

META ANUAL	AVANCE TRIMESTRAL		AVANCE ACUMULADO		SEMAFORO
	Programado	Alcanzado	Programado	Alcanzado	
0.00	0.00	0.00	0.00	0.00	VERDE

DESCRIPCIÓN DE RESULTADOS Y JUSTIFICACIÓN EN CASO DE VARIACIÓN SUPERIOR A ±10% RESPECTO A LO PROGRAMADO

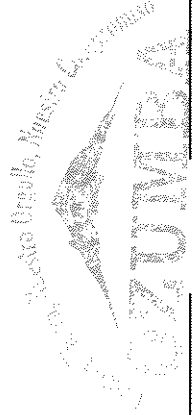
NA

EVALUACION DEL INDICADOR

NA

DEPENDENCIA GENERAL: N00 DIRECCIÓN DE DESARROLLO ECONOMICO

DEPENDENCIA AUXILIAR: 131 Fomento Industrial



ELABORÓ

YO. BO.

PROF. VICENCIA SALDAÑA MARTINEZ

PROF. VICENCIA SALDAÑA MARTINEZ



MUNICIPIO DE OZUMBA

PILAR DE DESARROLLO / EJE TRANSVERSAL:

TEMA DE DESARROLLO:

PROGRAMA PRESUPUESTARIO:

PROYECTO PRESUPUESTARIO:

OBJETIVO DEL PROGRAMA PRESUPUESTARIO:

DEPENDENCIA GENERAL:

DEPENDENCIA AUXILIAR:

NOMBRE DEL INDICADOR:

FÓRMULA DEL CÁLCULO:

INTERPRETACIÓN:

DIMENSIÓN QUE ATIENDE:

DESCRIPCIÓN DEL FACTOR DE COMPARACIÓN:

ÁMBITO GEOGRÁFICO:

COBERTURA:

LÍNEA BASE

Numero: NA 2.2

PbRm-08b FICHA TÉCNICA DE SEGUIMIENTO DE INDICADORES 2025 DE GESTIÓN O ESTRATÉGICO

TIPO DE FICHA: OSFEM

3 Eje 3. Empleo digno y desarrollo económico "Inclusión para el bienestar y la prosperidad"

Construcción de entornos competitivos y aprovechamiento de la relocalización de las cadenas de valor

03040201 Modernización Industrial y del Comercio

030402010104 Fortalecimiento al Comercio

Agrupar los proyectos orientados a fomentar una cultura empresarial que asegure el desarrollo del comercio y la modernización industrial para proyectar y atraer inversión productiva extranjera, nacional y local, con fuerte impulso de las exportaciones, donde las cadenas productivas concreten el fortalecimiento de las micro, pequeñas, medianas y grandes empresas con absoluto apego a la normalidad

N00 DIRECCIÓN DE DESARROLLO ECONOMICO

131 Fomento Industrial

ESTRUCTURA DEL INDICADOR

Porcentaje de aprobación de proyectos de expansión o crecimiento.

(Proyectos de expansión o crecimiento aprobados/Total de proyectos de expansión o crecimiento recibidos) *100

Eficiencia

NA

NA

FRECUENCIA DE MEDICIÓN: Trimestral

COMPORTAMIENTO DE LAS VARIABLES DURANTE EL TRIMESTRE: Enero-Marzo

VARIABLE	UNIDAD DE MEDIDA		OPERACION	META ANUAL	AVANCE TRIMESTRAL		AVANCE ACUMULADO	
	Programado	Alcanzado			%	Alcanzado	%	Alcanzado
Proyectos de expansión o crecimiento aprobados	0.00	0.00		0.00	0.00	0.00	0.00	0.00
Total de proyectos de expansión o crecimiento recibidos	0.00	0.00		0.00	0.00	0.00	0.00	0.00

COMPORTAMIENTO DEL INDICADOR

DESCRIPCIÓN DE LA META ANUAL

META ANUAL	AVANCE TRIMESTRAL		AVANCE ACUMULADO	
	Programado	Alcanzado	Programado	Alcanzado
0.00	0.00	0.00	0.00	0.00
DESCRIPCIÓN DE RESULTADOS Y JUSTIFICACIÓN EN CASO DE VARIACIÓN SUPERIOR A ± 10% RESPECTO A LO PROGRAMADO	0.00	0.00	0.00	0.00
NA				

EVALUACION DEL INDICADOR

NA

N00 DIRECCIÓN DE DESARROLLO ECONOMICO

131 Fomento Industrial

Elaboró:

PROF. VICENCIA SALDAÑA MARTÍNEZ

YO BO.

PROF. VICENCIA SALDAÑA MARTÍNEZ



MUNICIPIO DE OZUMBA

PbRm-08b FICHA TECNICA DE SEGUIMIENTO DE INDICADORES 2025 DE GESTIÓN O ESTRATEGICO

TIPO DE FICHA: OSFEM

PILAR DE DESARROLLO / EJE TRANSVERSAL:

3 Eje 3. Empleo digno y desarrollo económico "Inclusión para el bienestar y la prosperidad"

TEMA DE DESARROLLO:

Construcción de entornos competitivos y aprovechamiento de la relocalización de las cadenas de valor

PROGRAMA PRESUPUESTARIO:

03040201 Modernización Industrial y del Comercio

PROYECTO PRESUPUESTARIO:

030402010104 Fortalecimiento al Comercio

OBJETIVO DEL PROGRAMA PRESUPUESTARIO:

Agrupar los proyectos orientados a fomentar una cultura empresarial que asegure el desarrollo del comercio y la modernización industrial para proyectar y atraer inversión productiva extranjera, nacional y local, con fuerte impulso de las exportaciones, donde las cadenas productivas concreten el fortalecimiento de las micro, pequeñas, medianas y grandes empresas con absoluto apego a la normalidad

DEPENDENCIA GENERAL:

N00 DIRECCIÓN DE DESARROLLO ECONOMICO

DEPENDENCIA AUXILIAR:

131 Fomento Industrial

NOMBRE DEL INDICADOR:

Porcentaje de estímulos a Micro y pequeños empresarios otorgados.

FÓRMULA DEL CÁLCULO:

(Estímulos otorgados/Estímulos programados)*100

INTERPRETACIÓN:

Eficiencia

DIMENSIÓN QUE ATIENDE:

NA

DESCRIPCIÓN DEL FACTOR DE COMPARACIÓN:

NA

ÁMBITO GEOGRÁFICO:

NA

COBERTURA:

NA

LÍNEA BASE

Numero: NA 2.3

ESTRUCTURA DEL INDICADOR

FRECUENCIA DE MEDICIÓN: Trimestral

COMPORTAMIENTO DE LAS VARIABLES DURANTE EL TRIMESTRE: Enero-Marzo

VARIABLE	UNIDAD DE MEDIDA	OPERACION	META ANUAL	AVANCE TRIMESTRAL		AVANCE ACUMULADO	
				Programado	% Alcanzado	Programado	% Alcanzado
Estímulos otorgados			0.00	0.00	0.00	0.00	0.00
Estímulos programados			0.00	0.00	0.00	0.00	0.00

COMPORTAMIENTO DEL INDICADOR

DESCRIPCIÓN DE LA META ANUAL

META ANUAL	AVANCE TRIMESTRAL		AVANCE ACUMULADO		SEMAFORO
	Alcanzado	EF%	Programado	Alcanzado	
0.00	0.00	0.00	0.00	0.00	VERDE

DESCRIPCIÓN DE RESULTADOS Y JUSTIFICACIÓN EN CASO DE VARIACIÓN SUPERIOR A ±10% RESPECTO A LO PROGRAMADO

EVALUACION DEL INDICADOR

NA

DEPENDENCIA GENERAL: N00 DIRECCIÓN DE DESARROLLO ECONOMICO

DEPENDENCIA AUXILIAR: 131 Fomento Industrial



Elaboró: [Signature]

Revisó: [Signature]

PROF. VICENCIA SELDANA MARTÍNEZ

PROF. VICENCIA SELDANA MARTÍNEZ



MUNICIPIO DE OZUMBA

PaRm-08b FICHA TECNICA DE SEGUIMIENTO DE INDICADORES 2025 DE GESTIÓN O ESTRATEGICO

TIPO DE FICHA: OSFEM

PILAR DE DESARROLLO / EJE TRANSVERSAL:

3 Eje 3. Empleo digno y desarrollo economico "Inclusión para el bienestar y la prosperidad"

TEMA DE DESARROLLO:

Construcción de entornos competitivos y aprovechamiento de la relocalización de las cadenas de valor

PROGRAMA PRESUPUESTARIO:

03040201 Modernización Industrial y del Comercio

PROYECTO PRESUPUESTARIO:

030402010104 Fortalecimiento al Comercio

OBJETIVO DEL PROGRAMA PRESUPUESTARIO:

Agrupar los proyectos orientados a fomentar una cultura empresarial que asegure el desarrollo del comercio y la modernización industrial para proyectar y atraer inversión productiva extranjera, nacional y local, con fuerte impulso de las exportaciones, donde las cadenas productivas concreten el fortalecimiento de las micro, pequeñas, medianas y grandes empresas con absoluto apego a la normalidad

DEPENDENCIA GENERAL:

N00 DIRECCIÓN DE DESARROLLO ECONOMICO

DEPENDENCIA AUXILIAR:

131 Fomento Industrial

ESTRUCTURA DEL INDICADOR

Nombre del indicador: Porcentaje de campañas para la regularización del comercio

Fórmula del cálculo: (Campañas de regularización del comercio realizadas/Campañas de regularización del comercio programadas) *100

Interpretación: NA

Dimensión que atiende: Eficiencia

Descripción del factor de comparación: NA

Ámbito geográfico: NA

Cobertura: NA

Línea base: NA

Frecuencia de medición: Trimestral

Numero: NA 3.1

COMPORTAMIENTO DE LAS VARIABLES DURANTE EL TRIMESTRE: Enero-Marzo

VARIABLE	UNIDAD DE MEDIDA	OPERACION	META ANUAL	AVANCE TRIMESTRAL		AVANCE ACUMULADO	
				Programado	Alcanzado	Programado	Alcanzado
Campañas de regularización del comercio realizadas	NA	No sumable	0.00	0.00	0.00	0.00	0.00
Campañas de regularización del comercio programadas	NA	No sumable	0.00	0.00	0.00	0.00	0.00

COMPORTAMIENTO DEL INDICADOR

DESCRIPCION DE LA META ANUAL

META ANUAL	AVANCE TRIMESTRAL		AVANCE ACUMULADO	
	Programado	Alcanzado	Programado	Alcanzado
0.00	0.00	0.00	0.00	0.00
DESCRIPCION DE RESULTADOS Y JUSTIFICACION EN CASO DE VARIACION SUPERIOR A +10% RESPECTO A LO PROGRAMADO	SEMAFORO	SEMAFORO	EF%	SEMAFORO
NA	VERDE	VERDE	0.00	VERDE

EVALUACION DEL INDICADOR

NA

DEPENDENCIA GENERAL: N00 DIRECCIÓN DE DESARROLLO ECONOMICO

DEPENDENCIA AUXILIAR: 131 Fomento Industrial

ELABORÓ

Prof. Vicencia Saldana Martínez

VO. BO

Prof. Vicencia Saldana Martínez



MUNICIPIO DE OZUMBA

PbRm-08b FICHA TECNICA DE SEGUIMIENTO DE INDICADORES 2025 DE GESTIÓN O ESTRATEGICO

TIPO DE FICHA: OSFEM

PILAR DE DESARROLLO / EJE TRANSVERSAL:

3 Eje 3. Empleo digno y desarrollo económico "Inclusión para el bienestar y la prosperidad"

TEMA DE DESARROLLO:

Construcción de entornos competitivos y aprovechamiento de la relocalización de las cadenas de valor

PROGRAMA PRESUPUESTARIO:

03040201 Modernización Industrial y del Comercio

PROYECTO PRESUPUESTARIO:

030402010104 Fortalecimiento al Comercio

OBJETIVO DEL PROGRAMA PRESUPUESTARIO:

Agrupar los proyectos orientados a fomentar una cultura empresarial que asegure el desarrollo del comercio y la modernización industrial para proyectar y atraer inversión productiva extranjera, nacional y local, con fuerte impulso de las exportaciones, donde las cadenas productivas concreten el fortalecimiento de las micro, pequeñas, medianas y grandes empresas con absoluto apego a la normalidad

DEPENDENCIA GENERAL:

N00 DIRECCIÓN DE DESARROLLO ECONOMICO

DEPENDENCIA AUXILIAR:

131 Fomento Industrial

ESTRUCTURA DEL INDICADOR

Nombre del Indicador: Porcentaje de dictámenes de giro otorgados para regularizar la operación comercial de las unidades económicas

Fórmula del Cálculo: (Dictámenes de giro otorgados/Solicitudes para dictámenes de giro recibidas) *100

Interpretación: NA

Dimensión que atiende: Eficiencia

Descripción del Factor de Comparación: NA

Ámbito Geográfico: NA

Cobertura: NA

Línea Base: NA

Frecuencia de Medición: Trimestral

Numero: NA 3.2

COMPORTAMIENTO DE LAS VARIABLES DURANTE EL TRIMESTRE: Enero-Marzo

Variable	Unidad de Medida	Operación	Meta Anual	Avance Trimestral		Avance Acumulado	
				Programado	% Alcanzado	Programado	% Alcanzado
Dictámenes de giro otorgados	NA	No sumable	1.00	0.00	0.00	0.00	0.00
Solicitudes para dictámenes de giro recibidas	NA	No sumable	1.00	0.00	0.00	0.00	0.00

COMPORTAMIENTO DEL INDICADOR

Descripción de la Meta Anual

Meta Anual	Avance Trimestral		Avance Acumulado		Semáforo
	Programado	Alcanzado	Programado	Alcanzado	
100.00	0.00	0.00	0.00	0.00	VERDE

DESCRIPCIÓN DE RESULTADOS Y JUSTIFICACIÓN EN CASO DE VARIACIÓN SUPERIOR A 10% RESPECTO A LO PROGRAMADO

EVALUACION DEL INDICADOR

NA

DEPENDENCIA GENERAL: N00 DIRECCIÓN DE DESARROLLO ECONOMICO

DEPENDENCIA AUXILIAR: 131 Fomento Industrial



ELABORÓ

VO. BO.

PROF. VICENCIA SALDANA MARTINEZ

PROF. VICENCIA SALDANA MARTINEZ

FECHA DE ELABORACION: 30/04/2025

Página: 290 de 301



PBRm-08b FICHA TECNICA DE SEGUIMIENTO DE INDICADORES 2025 DE GESTIÓN O ESTRATEGICO

TIPO DE FICHA: OSFEM

MUNICIPIO DE OZUMBA

PILAR DE DESARROLLO / EJE TRANSVERSAL:

3 Eje 3. Empleo digno y desarrollo económico "Inclusión para el bienestar y la prosperidad"

TEMA DE DESARROLLO:

Construcción de entornos competitivos y aprovechamiento de la relocalización de las cadenas de valor

PROGRAMA PRESUPUESTARIO:

03040201 Modernización Industrial y del Comercio

PROYECTO PRESUPUESTARIO:

030402010104 Fortalecimiento al Comercio

OBJETIVO DEL PROGRAMA PRESUPUESTARIO:

Agrupar los proyectos orientados a fomentar una cultura empresarial que asegure el desarrollo del comercio y la modernización industrial para proyectar y atraer inversión productiva extranjera, nacional y local, con fuerte impulso de las exportaciones, donde las cadenas productivas concreten el fortalecimiento de las micro, pequeñas, medianas y grandes empresas con absoluto apego a la normalidad

DEPENDENCIA GENERAL:

N00 DIRECCIÓN DE DESARROLLO ECONOMICO

DEPENDENCIA AUXILIAR:

131 Fomento Industrial

ESTRUCTURA DEL INDICADOR

NOMBRE DEL INDICADOR: Porcentaje de eficiencia en el otorgamiento de licencias y/o permisos de funcionamiento a las unidades económicas
FÓRMULA DEL CÁLCULO: (Licencias y/o permisos de funcionamiento otorgadas a las unidades económicas/Solicitudes de licencias y/o permisos de funcionamiento recibidas por las unidades económicas) *100

INTERPRETACIÓN: NA

DIMENSIÓN QUE ATIENDE: Eficiencia

DESCRIPCIÓN DEL FACTOR DE COMPARACIÓN: NA

AMBITO GEOGRAFICO: MUNICIPAL

COBERTURA: 30,785 HAB.

LINEA BASE: NA

FRECUENCIA DE MEDICIÓN: Trimestral

Numero: NA 3.3

COMPORTAMIENTO DE LAS VARIABLES DURANTE EL TRIMESTRE: Enero-Marzo

VARIABLE	UNIDAD DE MEDIDA	OPERACION	META ANUAL	AVANCE TRIMESTRAL		AVANCE ACUMULADO	
				Programado	% Alcanzado	Programado	% Alcanzado
Licencias y/o permisos de funcionamiento otorgadas a las unidades económicas	NA	No sumable	1.00	0.00	0.00	0.00	0.00
Solicitudes de licencias y/o permisos de funcionamiento recibidas por las unidades económicas	NA	No sumable	1.00	0.00	0.00	0.00	0.00

COMPORTAMIENTO DEL INDICADOR

DESCRIPCIÓN DE LA META ANUAL

META ANUAL	AVANCE TRIMESTRAL		AVANCE ACUMULADO		SEMAFORO
	Programado	EF%	Alcanzado	EF%	
100.00	0.00	0.00	0.00	0.00	VERDE

DESCRIPCIÓN DE RESULTADOS Y JUSTIFICACIÓN EN CASO DE VARIACIÓN SUPERIOR A ± 10 % RESPECTO A LO PROGRAMADO EN PROCESO

EVALUACION DEL INDICADOR

EN PROCESO

DEPENDENCIA GENERAL: N00 DIRECCIÓN DE DESARROLLO ECONOMICO

DEPENDENCIA AUXILIAR: 131 Fomento Industrial

ELABORÓ

PROF. VICENCIA SALDAÑA MARTÍNEZ

VO. BO.

PROF. VICENCIA SALDAÑA MARTÍNEZ



MUNICIPIO DE OZUMBA

PBrm-08b FICHA TECNICA DE SEGUIMIENTO DE INDICADORES 2025 DE GESTIÓN O ESTRATEGICO

TIPO DE FICHA: OSFEM

PILAR DE DESARROLLO / EJE TRANSVERSAL:

3 Eje 3. Empleo digno y desarrollo economico "Inclusión para el bienestar y la prosperidad"

TEMA DE DESARROLLO:

Constitución de entornos competitivos y aprovechamiento de la relocalización de las cadenas de valor

PROGRAMA PRESUPUESTARIO:

03040201 Modernización Industrial y del Comercio

PROYECTO PRESUPUESTARIO:

030402010104 Fortalecimiento al Comercio

OBJETIVO DEL PROGRAMA PRESUPUESTARIO:

Agrupar los proyectos orientados a fomentar una cultura empresarial que asegure el desarrollo del comercio y la modernización industrial para proyectar y atraer inversión productiva extranjera, nacional y local, con fuerte impulso de las exportaciones, donde las cadenas productivas concreten el fortalecimiento de las micro, pequeñas, medianas y grandes empresas con absoluto apego a la normalidad

DEPENDENCIA GENERAL:

N00 DIRECCIÓN DE DESARROLLO ECONOMICO

DEPENDENCIA AUXILIAR:

131 Fomento Industrial

NOMBRE DEL INDICADOR:

Porcentaje de inspecciones realizadas para identificar que las unidades económicas cuenten con las condiciones necesarias para su operación

FÓRMULA DEL CALCULO:

(Inspecciones realizadas a las unidades económicas/Inspecciones programadas a las unidades económicas) * 100

INTERPRETACIÓN:

NA

DIMENSIÓN QUE ATIENDE:

Eficiencia

DESCRIPCIÓN DEL FACTOR

NA

DE COMPARACIÓN:

MUNICIPAL

AMBITO GEOGRAFICO:

30,785 HAB.

COBERTURA:

NA

LINEA BASE

Numero NA 3,4

FRECUENCIA DE MEDICIÓN:

Trimestral

ESTRUCTURA DEL INDICADOR

COMPORTAMIENTO DE LAS VARIABLES DURANTE EL TRIMESTRE: Enero-Marzo

VARIABLE	UNIDAD DE MEDIDA	OPERACION	META ANUAL	AVANCE TRIMESTRAL		AVANCE ACUMULADO	
				Programado	% Alcanzado	Programado	% Alcanzado
Inspecciones realizadas a las unidades económicas	NA	No sumable	1,00	0,00	0,00	0,00	0,00
Inspecciones programadas a las unidades económicas	NA	No sumable	1,00	0,00	0,00	0,00	0,00

COMPORTAMIENTO DEL INDICADOR

DESCRIPCION DE LA META ANUAL

META ANUAL	AVANCE TRIMESTRAL		AVANCE ACUMULADO		SEMAFORO
	Programado	Alcanzado	Programado	Alcanzado	
100,00	0,00	0,00	0,00	0,00	VERDE

DESCRIPCIÓN DE RESULTADOS Y JUSTIFICACIÓN EN CASO DE VARIACIÓN SUPERIOR A ± 10 % RESPECTO A LO PROGRAMADO

EVALUACION DEL INDICADOR

EN PROCESO

DEPENDENCIA GENERAL: N00 DIRECCIÓN DE DESARROLLO ECONOMICO

DEPENDENCIA AUXILIAR: 131 Fomento Industrial



ELABORO

VO BO

PROF. VICENCA SALDAÑA MARTINEZ

MUNICIPIO CONSTITUCIONAL DE OZUMBA, COAHUILA DE ZARAGOZA, MEXICO. PROF. VICENCA SALDAÑA MARTINEZ



MUNICIPIO DE OZUMBA

PaRm-08b FICHA TECNICA DE SEGUIMIENTO DE INDICADORES 2025 DE GESTIÓN O ESTRATEGICO

TIPO DE FICHA: OSFEM

PILAR DE DESARROLLO / EJE TRANSVERSAL: 3 Eje 3. Empleo digno y desarrollo económico "Inclusión para el bienestar y la prosperidad"

TEMA DE DESARROLLO: Construcción de entornos competitivos y aprovechamiento de la relocalización de las cadenas de valor

PROGRAMA PRESUPUESTARIO: 03040201 Modernización Industrial y del Comercio

PROYECTO PRESUPUESTARIO: 0304020104 Fortalecimiento al Comercio

OBJETIVO DEL PROGRAMA PRESUPUESTARIO: Agrupa los proyectos orientados a fomentar una cultura empresarial que asegure el desarrollo del comercio y la modernización industrial para proyectar y atraer inversión productiva extranjera, nacional y local, con fuerte impulso de las exportaciones, donde las cadenas productivas concreten el fortalecimiento de las micro, pequeñas, medianas y grandes empresas con absoluto apego a la normalidad

DEPENDENCIA GENERAL: N00 DIRECCIÓN DE DESARROLLO ECONOMICO

DEPENDENCIA AUXILIAR: 131 Fomento Industrial

NOMBRE DEL INDICADOR: Porcentaje de verificaciones para prevenir sanciones a las unidades económicas

FÓRMULA DEL CALCULO: (Verificaciones realizadas/Verificaciones programadas) * 100

INTERPRETACIÓN: NA

DIMENSIÓN QUE ATIENDE: Eficiencia

DESCRIPCIÓN DEL FACTOR DE COMPARACIÓN: NA

AMBITO GEOGRAFICO: MUNICIPAL

COBERTURA: 30,785 HAB.

LÍNEA BASE: NA

Numero: NA 3.5

COMPORTAMIENTO DE LAS VARIABLES DURANTE EL TRIMESTRE: Enero-Marzo

VARIABLE	UNIDAD DE MEDIDA	OPERACION	META ANUAL	Programado	Alcanzado	%	Programado	Alcanzado	%
Verificaciones realizadas	NA	No sumable	1,00	0,00	0,00	0,00	0,00	0,00	0,00
Verificaciones programadas	NA	No sumable	1,00	0,00	0,00	0,00	0,00	0,00	0,00

COMPORTAMIENTO DEL INDICADOR

DESCRIPCION DE LA META ANUAL

META ANUAL	AVANCE TRIMESTRAL		AVANCE ACUMULADO		SEMAFORO
	Programado	Alcanzado	Programado	Alcanzado	
100,00	0,00	0,00	0,00	0,00	VERDE

DESCRIPCION DE RESULTADOS Y JUSTIFICACION EN CASO DE VARIACION SUPERIOR A ± 10 % RESPECTO A LO PROGRAMADO EN PROCESO

EN PROCESO

DEPENDENCIA GENERAL: N00 DIRECCIÓN DE DESARROLLO ECONOMICO

DEPENDENCIA AUXILIAR: 131 Fomento Industrial

EVALUACION DEL INDICADOR

ELABORÓ

PROF. VICENCIA SALDAÑA MARTINEZ



MUNICIPIO DE OZUMBA

PbRm-08b FICHA TECNICA DE SEGUIMIENTO DE INDICADORES 2025 DE GESTIÓN O ESTRATEGICO

TIPO DE FICHA: OSFEM

PILAR DE DESARROLLO / EJE TRANSVERSAL:

3 Eje 3. Empleo digno y desarrollo económico "Inclusión para el bienestar y la prosperidad"

TEMA DE DESARROLLO:

Impulso al empleo digno y al desarrollo económico

PROGRAMA PRESUPUESTARIO:

03010201 Empleo

PROYECTO PRESUPUESTARIO:

030102010202 Colocación de trabajadores desempleados

OBJETIVO DEL PROGRAMA PRESUPUESTARIO:

Integra los proyectos dirigidos a dinamizar el empleo en territorio municipal, fomentando el desarrollo de la planta productiva, aumentando la oportunidad de empleo, vinculando su oferta y demanda, y garantizar que la población económicamente activa disfrute de las mismas condiciones de empleo, remuneración y oportunidades sin discriminación alguna, mediante la formación de los recursos humanos para

DEPENDENCIA GENERAL:

N00 DIRECCIÓN DE DESARROLLO ECONOMICO

DEPENDENCIA AUXILIAR:

140 Servicio Municipal de Empleo

ESTRUCTURA DEL INDICADOR

Nombre del indicador: Porcentaje de participación empresarial
Fórmula del cálculo: (Empresas participantes/Empresas convocadas) *100

Interpretación:

Eficiencia

Dimensión que atiende:

Descripción del factor de comparación:

Ámbito geográfico:

Cobertura:

Línea base:

Número: NA 1.1

Frecuencia de medición: Trimestral

COMPORTAMIENTO DE LAS VARIABLES DURANTE EL TRIMESTRE: Enero-Marzo

Variable	Unidad de medida	Operación	Meta Anual	Avance Trimestral		Avance Acumulado	
				Programado	%	Programado	%
Empresas participantes			0.00	0.00	0.00	0.00	0.00
Empresas convocadas			0.00	0.00	0.00	0.00	0.00

COMPORTAMIENTO DEL INDICADOR

DESCRIPCIÓN DE LA META ANUAL

Meta Anual	Avance Trimestral		Avance Acumulado		Semáforo
	Programado	EF%	Programado	EF%	
0.00	0.00	0.00	0.00	0.00	VERDE

DESCRIPCIÓN DE RESULTADOS Y JUSTIFICACIÓN EN CASO DE VARIACIÓN SUPERIOR A ± 10% RESPECTO A LO PROGRAMADO

EVALUACIÓN DEL INDICADOR

NA N00 DIRECCIÓN DE DESARROLLO ECONOMICO

DEPENDENCIA GENERAL: 140 Servicio Municipal de Empleo

DEPENDENCIA AUXILIAR:



ELABORÓ
[Signature]

VO. BO
[Signature]

P.LIC. BRISA ROXANA VERGARA PEREZ

P.LIC. BRISA ROXANA VERGARA PEREZ

COORDINACIÓN DE EVALUACIÓN



MUNICIPIO DE OZUMBA

PbRm-08b FICHA TECNICA DE SEGUIMIENTO DE INDICADORES 2025 DE GESTIÓN O ESTRATEGICO

TIPO DE FICHA: OSFEM

PILAR DE DESARROLLO / EJE TRANSVERSAL:

3 Eje 3: Empleo digno y desarrollo economico "Inclusión para el bienestar y la prosperidad"

TEMA DE DESARROLLO:

Impulso al empleo digno y al desarrollo económico

PROGRAMA PRESUPUESTARIO:

03010201 Empleo

PROYECTO PRESUPUESTARIO:

030102010202 Colocación de trabajadores desempleados

OBJETIVO DEL PROGRAMA PRESUPUESTARIO:

Integra los proyectos dirigidos a dinamizar el empleo en territorio municipal, fomentando el desarrollo de la planta productiva, aumentar la oportunidad de empleo, vincularlo su oferta y demanda, y garantizar que la población económicamente activa distribuya de las mismas condiciones de empleo, remuneración y oportunidades sin discriminación alguna, mediante la formación de los recursos humanos para

DEPENDENCIA GENERAL:

N00 DIRECCIÓN DE DESARROLLO ECONOMICO

DEPENDENCIA AUXILIAR:

140 Servicio Municipal de Empleo

NOMBRE DEL INDICADOR:

Porcentaje de vacantes ofertadas que fueron ocupadas.
(Vacantes ocupadas/ vacantes disponibles)*100

FÓRMULA DEL CÁLCULO:

INTERPRETACIÓN:

DIMENSIÓN QUE ATIENDE:

Eficiencia

DESCRIPCIÓN DEL FACTOR DE COMPARACIÓN:

NA

AMBITO GEOGRAFICO:

NA

COBERTURA:

LINEA BASE

Numero: NA 1.2

FRECUENCIA DE MEDICIÓN:

Trimestral

ESTRUCTURA DEL INDICADOR

COMPORTAMIENTO DE LAS VARIABLES DURANTE EL TRIMESTRE: Enero-Marzo

VARIABLE	UNIDAD DE MEDIDA	OPERACION	META ANUAL	AVANCE TRIMESTRAL		AVANCE ACUMULADO	
				Programado	% Alcanzado	Programado	% Alcanzado
Vacantes ocupadas			0.00	0.00	0.00	0.00	0.00
Vacantes disponibles			0.00	0.00	0.00	0.00	0.00

COMPORTAMIENTO DEL INDICADOR

DESCRIPCION DE LA META ANUAL

META ANUAL	TRIMESTRE: Enero-Marzo				SEMAFORO
	AVANCE TRIMESTRAL	EF%	SEMAFORO	AVANCE ACUMULADO	
0.00	Alcanzado	0.00	Programado	Alcanzado	VERDE
DESCRIPCIÓN DE RESULTADOS Y JUSTIFICACIÓN EN CASO DE VARIACIÓN SUPERIOR A ± 10 % RESPECTO A LO PROGRAMADO	0.00	0.00	0.00	0.00	0.00

NA

EVALUACION DEL INDICADOR

NA

DEPENDENCIA GENERAL: N00 DIRECCIÓN DE DESARROLLO ECONOMICO

DEPENDENCIA AUXILIAR: 140 Servicio Municipal de Empleo

Stamp: MEXICA TECTA MICHUO OZUMBA, Ayuntamiento Constitucional, COORDINACIÓN DE EMPLEO

Signature: ELABORÓ (left), VO. EXP. (right)

PLIC. BRISA ROXANA VERGARA PEREZ

PLIC. BRISA ROXANA VERGARA PEREZ



MUNICIPIO DE OZUMBA

PbRm-08b FICHA TECNICA DE SEGUIMIENTO DE INDICADORES 2025 DE GESTIÓN O ESTRATEGICO

TIPO DE FICHA: OSFEM

PILAR DE DESARROLLO / EJE TRANSVERSAL: 3 Eje 3. Empleo digno y desarrollo económico "Inclusión para el bienestar y la prosperidad"

TEMA DE DESARROLLO: Impulso al empleo digno y al desarrollo económico

PROGRAMA PRESUPUESTARIO: 03010201 Empleo

PROYECTO PRESUPUESTARIO: 030102010202 Colocación de trabajadores desempleados

OBJETIVO DEL PROGRAMA PRESUPUESTARIO: Integra los proyectos dirigidos a dinamizar el empleo en territorio municipal, fomentando el desarrollo de la planta productiva, aumentar la oportunidad de empleo, vinculando su oferta y demanda, y garantizar que la población económicamente activa disfrute de las mismas condiciones de empleo, remuneración y oportunidades sin discriminación alguna, mediante la formación de los recursos humanos para

DEPENDENCIA GENERAL: N10 DIRECCIÓN DE DESARROLLO ECONOMICO

DEPENDENCIA AUXILIAR: 140 Servicio Municipal de Empleo

ESTRUCTURA DEL INDICADOR

NOMBRE DEL INDICADOR: Porcentaje de concurrencia a eventos de empleo

FÓRMULA DEL CÁLCULO: (Asistencia real a eventos de empleo/Asistencia estimada a eventos de empleo)*100

INTERPRETACIÓN: conocer el porcentaje de concurrencia a eventos de empleo

DIMENSIÓN QUE ATIENDE: Eficiencia

DESCRIPCIÓN DEL FACTOR DE COMPARACIÓN: REGISTROS ADMINISTRATIVO MUNICIPAL

ÁMBITO GEOGRÁFICO: 30,785 HAB.

COBERTURA: Asistencia estimada a eventos de empleo

LÍNEA BASE:

FRECUENCIA DE MEDICIÓN: Trimestral

Número: NA 1.3

COMPORTAMIENTO DE LAS VARIABLES DURANTE EL TRIMESTRE: Enero-Marzo

VARIABLE	UNIDAD DE MEDIDA	OPERACION	META ANUAL	AVANCE TRIMESTRAL		AVANCE ACUMULADO	
				Programado	% Alcanzado	Programado	% Alcanzado
Asistencia real a eventos de empleo	billetes		0.00	1.00	0.00	100.00	0.00
Asistencia estimada a eventos de empleo	billetes		4.00	1.00	25.00	100.00	0.00

COMPORTAMIENTO DEL INDICADOR

DESCRIPCIÓN DE LA META ANUAL

conocer el porcentaje de concurrencia a eventos de empleo

META ANUAL	TRIMESTRE: Enero-Marzo			
	AVANCE TRIMESTRAL	SEMAFORO	Programado	AVANCE ACUMULADO
0.00	Alcanzado	100.00	0.00	0.00
	EF%	100.00	VERDE	0.00

DESCRIPCIÓN DE RESULTADOS Y JUSTIFICACIÓN EN CASO DE VARIACIÓN SUPERIOR A 10 % RESPECTO A LO PROGRAMADO OPTIMO

EVALUACIÓN DEL INDICADOR

VERDE

DEPENDENCIA GENERAL: N10 DIRECCIÓN DE DESARROLLO ECONOMICO

DEPENDENCIA AUXILIAR: 140 Servicio Municipal de Empleo

YO SOY
 ELABORÓ
 PLIC. BRISA ROXANA VERGARA PEREZ

PLIC. BRISA ROXANA VERGARA PEREZ

COORDINACIÓN DE EMPLEO



MUNICIPIO DE OZUMBA

PbRm-08b FICHA TECNICA DE SEGUIMIENTO DE INDICADORES 2025 DE GESTIÓN O ESTRATEGICO

TIPO DE FICHA: OSFEM

PILAR DE DESARROLLO / EJE TRANSVERSAL:

1 Eje 1: Cero corrupción y gobierno del pueblo y para el pueblo "Estado de Derecho y austeridad"

TEMA DE DESARROLLO:

Estado de derecho y cultura de la legalidad .

PROGRAMA PRESUPUESTARIO:

01030501 Asistencia jurídica al ejecutivo

PROYECTO PRESUPUESTARIO:

010305010105 Asesoría jurídica al ayuntamiento

OBJETIVO DEL PROGRAMA PRESUPUESTARIO:

Comprende todas las acciones orientadas al fortalecimiento y mejora de los procedimientos regulatorios y conductos legales establecidos, que influyan directamente en la garantía jurídica del gobierno y la sociedad.

DEPENDENCIA GENERAL:

M00 CONSEJERIA JURIDICA

DEPENDENCIA AUXILIAR:

155 Area Juridica

NOMBRE DEL INDICADOR:

Porcentaje de resoluciones jurídicas emitidas.

FÓRMULA DEL CÁLCULO:

(Resoluciones jurídicas emitidas/Total de asuntos jurídicos recibidos)*100

INTERPRETACIÓN:

Conocer el porcentaje de resoluciones jurídicas emitidas.

DIMENSIÓN QUE ATIENDE:

Eficiencia

DESCRIPCIÓN DEL FACTOR DE COMPARACIÓN:

REGISTROS ADMINISTRATIVOS

AMBITO GEOGRAFICO:

MUNICIPAL

COBERTURA:

30.785 HAB.

LINEA BASE

Total de asuntos jurídicos recibidos

Numero: NA 1.1

FRECUENCIA DE MEDICIÓN: Trimestral

ESTRUCTURA DEL INDICADOR

COMPORTAMIENTO DE LAS VARIABLES DURANTE EL TRIMESTRE: Enero-Marzo

VARIABLE	UNIDAD DE MEDIDA	OPERACION	META ANUAL	AVANCE TRIMESTRAL		AVANCE ACUMULADO	
				Programado	%	Programado	%
Resoluciones jurídicas emitidas	Informe	Sumable	4.00	1.00	25.00	1.00	25.00
Total de asuntos jurídicos recibidos	Informe	Sumable	4.00	1.00	25.00	1.00	25.00

COMPORTAMIENTO DEL INDICADOR

DESCRIPCION DE LA META ANUAL

META ANUAL	AVANCE TRIMESTRAL		AVANCE ACUMULADO		SEMAFORO
	Programado	EF%	Alcanzado	EF%	
100.00	100.00	100.00	100.00	100.00	VERDE

DESCRIPCIÓN DE RESULTADOS Y JUSTIFICACIÓN EN CASO DE VARIACIÓN SUPERIOR A ± 10 % RESPECTO A LO PROGRAMADO

EVALUACION DEL INDICADOR


VERDE

DEPENDENCIA GENERAL:

M00 CONSEJERIA JURIDICA

DEPENDENCIA AUXILIAR:

155 Area Juridica



ELABORÓ:

LIC. ALBERTO LOPEZ CAMPOS

LIC. ALBERTO LOPEZ CAMPOS



MUNICIPIO DE OZUMBA

PbRm-08b FICHA TECNICA DE SEGUIMIENTO DE INDICADORES 2025 DE GESTIÓN O ESTRATEGICO

TIPO DE FICHA: OSFEM

PILAR DE DESARROLLO / EJE TRANSVERSAL: 1 Eje 1: Cero corrupción y gobierno del pueblo y para el pueblo "Estado de Derecho y asistencia"

TEMA DE DESARROLLO: Estado de derecho y cultura de la legalidad .

PROGRAMA PRESUPUESTARIO: 01030501 Asistencia jurídica al ejecutivo

PROYECTO PRESUPUESTARIO: 010305010105 Asesoría jurídica al ayuntamiento

OBJETIVO DEL PROGRAMA PRESUPUESTARIO: Comprende todas las acciones orientadas al fortalecimiento y mejora de los procedimientos regulatorios y conductos legales establecidos, que influyan directamente en la garantía jurídica del gobierno y la sociedad.

DEPENDENCIA GENERAL: M00 CONSEJERIA JURIDICA

DEPENDENCIA AUXILIAR: 155 Area Juridica

ESTRUCTURA DEL INDICADOR

NOMBRE DEL INDICADOR: Porcentaje de notificaciones jurídicas presentadas.

FORMULA DEL CÁLCULO: (Notificaciones jurídicas presentadas/Notificaciones jurídicas programadas)*100

INTERPRETACIÓN: conocer el porcentaje de notificaciones jurídicas presentadas.

DIMENSIÓN QUE ATIENDE: Eficiencia

DESCRIPCIÓN DEL FACTOR DE COMPARACIÓN: registros administrativos

AMBITO GEOGRAFICO: MUNICIPAL

COBERTURA: 30,785 HAB.

LINEA BASE: Notificaciones jurídicas programadas

FRECUENCIA DE MEDICIÓN: Trimestral

Numero: NA 1.2

COMPORTAMIENTO DE LAS VARIABLES DURANTE EL TRIMESTRE: Enero-Marzo

VARIABLE	UNIDAD DE MEDIDA	OPERACION	META ANUAL	AVANCE TRIMESTRAL		AVANCE ACUMULADO	
				Programado	%	Programado	%
Notificaciones jurídicas presentadas	porcentual	Sumable	100.00	25.00	25.00	25.00	25.00
Notificaciones jurídicas programadas	porcentual	Sumable	100.00	25.00	100.00	25.00	100.00

comocer el porcentaje de notificaciones jurídicas presentadas.

COMPORTAMIENTO DEL INDICADOR

DESCRIPCION DE LA META ANUAL

TRIMESTRE: Enero-Marzo			
AVANCE TRIMESTRAL		AVANCE ACUMULADO	
Programado	Alcanzado	Programado	Alcanzado
100.00	100.00	100.00	100.00
VERDE	VERDE	VERDE	VERDE

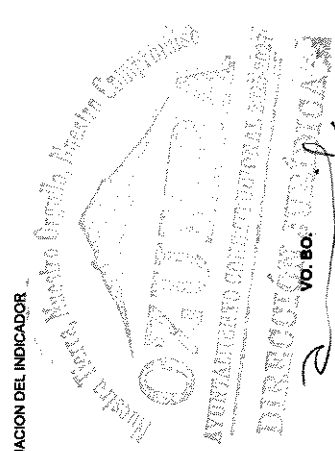
DESCRIPCIÓN DE RESULTADOS Y JUSTIFICACIÓN EN CASO DE VARIACIÓN SUPERIOR A ± 10% RESPECTO A LO PROGRAMADO

OPTIMO

VERDE

DEPENDENCIA GENERAL: M00 CONSEJERIA JURIDICA

DEPENDENCIA AUXILIAR: 155 Area Juridica



ELABORÓ

LIC. ALBERTO LOPEZ CAMPOS

LIC. ALBERTO LOPEZ CAMPOS

FECHA DE ELABORACION: 30/04/2025

Hoja: 31 de 301



MUNICIPIO DE OZUMBA FICHA TECNICA DE SEGUIMIENTO DE INDICADORES 2025 DE GESTIÓN O ESTRATEGICO

TIPO DE FICHA: OSFEM

PILAR DE DESARROLLO / EJE TRANSVERSAL:

1 Eje 1: Cero corrupción y gobierno del pueblo y para el pueblo "Estado de Derecho y austeridad"

TEMA DE DESARROLLO:

Estado de derecho y cultura de la legalidad.

PROGRAMA PRESUPUESTARIO:

01030501 Asistencia jurídica al ejecutivo

PROYECTO PRESUPUESTARIO:

010305010105 Asesoría jurídica al ayuntamiento

OBJETIVO DEL PROGRAMA PRESUPUESTARIO:

Comprende todas las acciones orientadas al fortalecimiento y mejora de los procedimientos regulatorios y conductos legales establecidos, que influyen directamente en la garantía jurídica del gobierno y la sociedad.

DEPENDENCIA GENERAL:

M00 CONSEJERIA JURIDICA

DEPENDENCIA AUXILIAR:

155 Area Juridica

NOMBRE DEL INDICADOR:

Porcentaje de tramitación de asuntos jurídicos realizados.

FÓRMULA DEL CÁLCULO:

(Tramitación de asuntos jurídicos realizados/Tramitación de asuntos jurídicos programados)*100

INTERPRETACIÓN:

conocer el porcentaje de tramitación de asuntos jurídicos realizados.

DIMENSIÓN QUE ATIENDE:

Eficiencia

DESCRIPCIÓN DEL FACTOR DE COMPARACIÓN:

registros administrativos

AMBITO GEOGRAFICO:

MUNICIPAL

COBERTURA:

30,785 HAB.

LINEA BASE

Tramitación de asuntos jurídicos programados

Numero: NA 2.1

COMPORTAMIENTO DE LAS VARIABLES DURANTE EL TRIMESTRE: Enero-Marzo

VARIABLE	UNIDAD DE MEDIDA	OPERACION	META ANUAL	AVANCE TRIMESTRAL		AVANCE ACUMULADO	
				Programado	%	Programado	%
Tramitación de asuntos jurídicos realizados	TRÁMITES	Sumable	100.00	25.00	25.00	25.00	25.00
Tramitación de asuntos jurídicos programados	TRÁMITES	Sumable	100.00	25.00	25.00	25.00	25.00

COMPORTAMIENTO DEL INDICADOR

DESCRIPCION DE LA META ANUAL

META ANUAL	AVANCE TRIMESTRAL		AVANCE ACUMULADO		SEMAFORO
	Programado	Alcanzado	Programado	Alcanzado	
100.00	100.00	100.00	100.00	100.00	VERDE

DESCRIPCIÓN DE RESULTADOS Y JUSTIFICACIÓN EN CASO DE VARIACIÓN SUPERIOR A ± 10% RESPECTO A LO PROGRAMADO OPTIMO


VERDE

DEPENDENCIA GENERAL:

M00 CONSEJERIA JURIDICA

DEPENDENCIA AUXILIAR:

155 Area Juridica



ELABORÓ
LIC. ALBERTO LOPEZ CAMPOS

VO. BO.
LIC. ALBERTO LOPEZ CAMPOS



MUNICIPIO DE OZUMBA

PbRm-08b FICHA TECNICA DE SEGUIMIENTO DE INDICADORES 2025 DE GESTIÓN O ESTRATEGICO

TIPO DE FICHA: OSFEM

PILAR DE DESARROLLO / EJE TRANSVERSAL: 1 Eje 1: Cero corrupción y gobierno del pueblo y para el pueblo "Estado de Derecho y austeridad"

TEMA DE DESARROLLO: Estado de derecho y cultura de la legalidad. .

PROGRAMA PRESUPUESTARIO: 01030501 Asistencia jurídica al ejecutivo

PROYECTO PRESUPUESTARIO: 010305010105 Asesoría jurídica al ayuntamiento

OBJETIVO DEL PROGRAMA PRESUPUESTARIO: Comprende todas las acciones orientadas al fortalecimiento y mejora de los procedimientos regulatorios y conductos legales establecidos, que influyen directamente en la garantía jurídica del gobierno y la sociedad.

DEPENDENCIA GENERAL: M00 CONSEJERIA JURIDICA

DEPENDENCIA AUXILIAR: 155 Area Juridica

NOMBRE DEL INDICADOR: Porcentaje de asesorías de mediación y conciliación de diferendos entre las partes en conflicto.

FÓRMULA DEL CÁLCULO: (Asesorías de mediación y conciliación de diferendos entre las partes en conflicto realizadas/Asesorías de mediación y conciliación de diferendos entre las partes en conflicto programadas)*100

INTERPRETACIÓN:

DIMENSIÓN QUE ATIENDE: Eficiencia

DESCRIPCIÓN DEL FACTOR DE COMPARACIÓN:

AMBITO GEOGRAFICO: NA

COBERTURA: NA

LINEA BASE

Numero: NA 2.2

FRECUENCIA DE MEDICIÓN: Trimestral

COMPORTAMIENTO DE LAS VARIABLES DURANTE EL TRIMESTRE: Enero-Marzo

VARIABLE	UNIDAD DE MEDIDA	OPERACION	META ANUAL	AVANCE TRIMESTRAL		AVANCE ACUMULADO	
				Programado	%	Programado	%
Asesorías de mediación y conciliación de diferendos entre las partes en conflicto realizadas			0.00	0.00	0.00	0.00	0.00
Asesorías de mediación y conciliación de diferendos entre las partes en conflicto programadas			0.00	0.00	0.00	0.00	0.00

COMPORTAMIENTO DEL INDICADOR
DESCRIPCION DE LA META ANUAL

TRIMESTRE: Enero-Marzo

META ANUAL	AVANCE TRIMESTRAL		AVANCE ACUMULADO		SEMAFORO
	Programado	Alcanzado	Programado	Alcanzado	
0.00	0.00	0.00	0.00	0.00	VERDE

DESCRIPCION DE RESULTADOS Y JUSTIFICACION EN CASO DE VARIACION SUPERIOR A 10% RESPECTO A LO PROGRAMADO

NA

EVALUACION DEL INDICADOR

DEPENDENCIA GENERAL: M00 CONSEJERIA JURIDICA

DEPENDENCIA AUXILIAR: 155 Area Juridica

ELABORÓ: LIC. ALBERTO LOPEZ CAMPOS

VO. BO. [Signature]

REVISÓ: [Signature]

VO. BO. [Signature]

ELABORÓ: LIC. ALBERTO LOPEZ CAMPOS



MUNICIPIO DE OZUMBA

PBRm-08b FICHA TECNICA DE SEGUIMIENTO DE INDICADORES 2025 DE GESTIÓN O ESTRATEGICO

TIPO DE FICHA: OSFEM

PILAR DE DESARROLLO / EJE TRANSVERSAL: 3 Eje 3. Empleo digno y desarrollo económico "Inclusión para el bienestar y la prosperidad"

TEMA DE DESARROLLO: Desarrollo agrario y dignificación del campo

PROGRAMA PRESUPUESTARIO: 03020101 Desarrollo agrícola

PROYECTO PRESUPUESTARIO: 030201010201 Apoyos especiales a productores agrícolas

OBJETIVO DEL PROGRAMA PRESUPUESTARIO: Agrupa las líneas de acción enfocadas al incremento de los niveles de producción, productividad y rentabilidad de las actividades agrícolas, promoviendo la generación del valor agregado a la producción primaria principalmente de los cultivos intensivos, para satisfacer la demanda interna y reducir las importaciones y minimizar los impactos ambientales que derivan del desarrollo de las diferentes a

DEPENDENCIA GENERAL: N01 Desarrollo Agropecuario

DEPENDENCIA AUXILIAR: 130 Desarrollo Agrícola y Ganadero

ESTRUCTURA DEL INDICADOR

NOMBRE DEL INDICADOR: Porcentaje de solicitudes de apoyos agrícolas atendidas.

FÓRMULA DEL CÁLCULO: (Solicitudes de los productores atendidas/Solicitudes de los productores recibidas)*100

INTERPRETACIÓN: Eficiencia

DIMENSIÓN QUE ATIENDE: Eficiencia

DESCRIPCIÓN DEL FACTOR DE COMPARACIÓN: NA

AMBITO GEOGRAFICO: NA

COBERTURA: NA

LINEA BASE

Numero: NA 1.1

FRECUENCIA DE MEDICIÓN: Trimestral

COMPORTAMIENTO DE LAS VARIABLES DURANTE EL TRIMESTRE: Enero-Marzo

VARIABLE	UNIDAD DE MEDIDA	OPERACION	META ANUAL	AVANCE TRIMESTRAL		AVANCE ACUMULADO	
				Programado	% Alcanzado	Programado	% Alcanzado
Solicitudes de los productores atendidas			0.00	0.00	0.00	0.00	0.00
Solicitudes de los productores recibidas			0.00	0.00	0.00	0.00	0.00

COMPORTAMIENTO DEL INDICADOR

DESCRIPCION DE LA META ANUAL

META ANUAL	TRIMESTRE: Enero-Marzo			
	AVANCE TRIMESTRAL	SEMAFORO	AVANCE ACUMULADO	SEMAFORO
0.00	Alcanzado 0.00	EF% 0.00	Alcanzado 0.00	EF% 0.00
	Programado 0.00	VERDE	Programado 0.00	VERDE

DESCRIPCION DE RESULTADOS Y JUSTIFICACION EN CASO DE VARIACION SUPERIOR A ±10 % RESPECTO A LO PROGRAMADO


NA

EVALUACION DEL INDICADOR


NA

DEPENDENCIA GENERAL:

DEPENDENCIA AUXILIAR:



C. ARIANA CECILIA TORRES RIVERA



C. ARIANA CECILIA TORRES RIVERA



MUNICIPIO DE OZUMBA

PbRm-085 FICHA TECNICA DE SEGUIMIENTO DE INDICADORES 2025 DE GESTIÓN O ESTRATEGICO

TIPO DE FICHA: OSFEM

PILAR DE DESARROLLO / EJE TRANSVERSAL:

TEMA DE DESARROLLO:

PROGRAMA PRESUPUESTARIO:

PROYECTO PRESUPUESTARIO:

OBJETIVO DEL PROGRAMA PRESUPUESTARIO:

DEPENDENCIA GENERAL:

DEPENDENCIA AUXILIAR:

3 Eje 3. Empleo digno y desarrollo económico "Inclusión para el bienestar y la prosperidad"

Desarrollo agrario y dignificación del campo

03020101 Desarrollo agrícola

030201010201 Apoyos especiales a productores agrícolas

Agrupar las líneas de acción enfocadas al incremento de los niveles de producción, productividad y rentabilidad de las actividades agrícolas, promoviendo la generación del valor agregado a la producción primaria principalmente de los cultivos intensivos, para satisfacer la demanda interna y reducir las importaciones y minimizar los impactos ambientales que derivan del desarrollo de las diferentes a

N01 Desarrollo Agropecuario

130 Desarrollo Agrícola y Ganadero

ESTRUCTURA DEL INDICADOR

Porcentaje de avance en la gestión de apoyos de carácter agrícola.

(Gestiones de apoyos de carácter agrícola realizadas ante dependencias estatales y federales/ Gestiones de apoyos de carácter agrícola programadas ante dependencias estatales y federales)*100

INTERPRETACIÓN:

Eficiencia

Trimestral

FRECUENCIA DE MEDICIÓN:

DIMENSIÓN QUE ATENDE:

DESCRIPCIÓN DEL FACTOR DE COMPARACIÓN:

AMBITO GEOGRAFICO:

COBERTURA:

LINEA BASE

Numero: NA 1.2

COMPORTAMIENTO DE LAS VARIABLES DURANTE EL TRIMESTRE: Enero-Marzo

VARIABLE	UNIDAD DE MEDIDA	OPERACION	META ANUAL	AVANCE TRIMESTRAL		AVANCE ACUMULADO	
				Programado	% Alcanzado	Programado	% Alcanzado
Gestiones de apoyos de carácter agrícola realizadas ante dependencias estatales y federales: Gestiones de apoyos de carácter agrícola programadas ante dependencias estatales y federales.			0.00	0.00	0.00	0.00	0.00
			0.00	0.00	0.00	0.00	

COMPORTAMIENTO DEL INDICADOR

DESCRIPCION DE LA META ANUAL


META ANUAL	AVANCE TRIMESTRAL		AVANCE ACUMULADO	
	Alcanzado	EF%	Alcanzado	EF%
0.00	0.00	0.00	0.00	0.00
DESCRIPCIÓN DE RESULTADOS Y JUSTIFICACIÓN EN CASO DE VARIACIÓN SUPERIOR A ±10% RESPECTO A LO PROGRAMADO				
NA				

EVALUACION DEL INDICADOR

NA

DEPENDENCIA GENERAL: N01 Desarrollo Agropecuario

DEPENDENCIA AUXILIAR: 130 Desarrollo Agrícola y Ganadero



ELABORÓ

VO. BO.

C. ARIANA CECILIA TORRES RIVERA

C. ARIANA CECILIA TORRES RIVERA



MUNICIPIO DE OZUMBA

PbRm-08b FICHA TECNICA DE SEGUIMIENTO DE INDICADORES 2025 DE GESTIÓN O ESTRATEGICO

TIPO DE FICHA: OSFEM

PILAR DE DESARROLLO / EJE TRANSVERSAL:

3 Eje 3. Empleo digno y desarrollo economico 'Inclusión para el bienestar y la prosperidad'

TEMA DE DESARROLLO:

Desarrollo agrario y dignificación del campo

PROGRAMA PRESUPUESTARIO:

03020101 Desarrollo agrícola

PROYECTO PRESUPUESTARIO:

030201010201 Apoyos especiales a productores agrícolas

OBJETIVO DEL PROGRAMA PRESUPUESTARIO:

Agrupar las líneas de acción enfocadas al incremento de los niveles de producción, productividad y rentabilidad de las actividades agrícolas, promoviendo la generación del valor agregado a la producción primaria principalmente de los cultivos intensivos, para satisfacer la demanda interna y reducir las importaciones y minimizar los impactos ambientales que derivan del desarrollo de las diferentes a

DEPENDENCIA GENERAL:

N01 Desarrollo Agropecuario

DEPENDENCIA AUXILIAR:

130 Desarrollo Agrícola y Ganadero

ESTRUCTURA DEL INDICADOR

NOMBRE DEL INDICADOR: Porcentaje de controles de infestación de plagas y enfermedades en los cultivos realizados.
FORMULA DEL CÁLCULO: (Controles de infestación de plagas y enfermedades en los cultivos realizados/infestación de plagas y enfermedades en los cultivos existentes) *100

INTERPRETACIÓN:

Eficiencia

Frecuencia de medición: Trimestral

DIMENSIÓN DEL FACTOR DE COMPARACIÓN:

NA

AMBITO GEOGRAFICO:

NA

COBERTURA:

LINEA BASE

Numero: NA 2.1

COMPORTAMIENTO DE LAS VARIABLES DURANTE EL TRIMESTRE: Enero-Marzo

VARIABLE	UNIDAD DE MEDIDA	OPERACION	META ANUAL	AVANCE TRIMESTRAL		AVANCE ACUMULADO	
				Programado	% Alcanzado	Programado	% Alcanzado
Controles de infestación de plagas y enfermedades en los cultivos realizados			0.00	0.00	0.00	0.00	0.00
Infestación de plagas y enfermedades en los cultivos existentes			0.00	0.00	0.00	0.00	0.00

COMPORTAMIENTO DEL INDICADOR

DESCRIPCION DE LA META ANUAL

META ANUAL	AVANCE TRIMESTRAL		AVANCE ACUMULADO		SEMAFORO
	Programado	Alcanzado	Programado	Alcanzado	
0.00	0.00	0.00	0.00	0.00	VERDE
DESCRIPCION DE RESULTADOS Y JUSTIFICACION EN CASO DE VARIACION SUPERIOR A 10% RESPECTO A LO PROGRAMADO					

EVALUACION DEL INDICADOR

NA

DEPENDENCIA GENERAL:

N01 Desarrollo Agropecuario

DEPENDENCIA AUXILIAR:

130 Desarrollo Agrícola y Ganadero



ELABORÓ

VO. BO.

C. ARIANA CECILIA TORRES RIVERA

C. ARIANA CECILIA TORRES RIVERA



MUNICIPIO DE OZUMIBA

PbRm-085 FICHA TECNICA DE SEGUIMIENTO DE INDICADORES 2025 DE GESTIÓN O ESTRATEGICO

TIPO DE FICHA: OSFEM

PILAR DE DESARROLLO / EJE TRANSVERSAL:

3 Eje 3. Empleo digno y desarrollo económico "Inclusión para el bienestar y la prosperidad"

TEMA DE DESARROLLO:

Desarrollo agrario y dignificación del campo

PROGRAMA PRESUPUESTARIO:

03020101 Desarrollo agrícola

PROYECTO PRESUPUESTARIO:

030201010201 Apoyos especiales a productores agrícolas

OBJETIVO DEL PROGRAMA PRESUPUESTARIO:

Agrupar las líneas de acción enfocadas al incremento de los niveles de producción, productividad y rentabilidad de las actividades agrícolas, promoviendo la generación del valor agregado a la producción primaria principalmente de los cultivos intensivos, para satisfacer la demanda interna y reducir las importaciones y minimizar los impactos ambientales que derivan del desarrollo de las diferentes a

DEPENDENCIA GENERAL:

ND1 Desarrollo Agropecuario

DEPENDENCIA AUXILIAR:

130 Desarrollo Agrícola y Ganadero

ESTRUCTURA DEL INDICADOR

NOMBRE DEL INDICADOR:

Porcentaje de solicitudes emitidas por los productores atendidas

FÓRMULA DEL CÁLCULO:

(Solicitudes de los productores atendidas/Solicitudes por los productores recibidas)*100

INTERPRETACIÓN:

Eficiencia

DIMENSIÓN QUE ATIENDE:

NA

DESCRIPCIÓN DEL FACTOR DE COMPARACIÓN:

NA

AMBITO GEOGRAFICO:

NA

COBERTURA:

LÍNEA BASE

Numero: NA 3.1

FRECUENCIA DE MEDICIÓN:

Trimestral

COMPORTAMIENTO DE LAS VARIABLES DURANTE EL TRIMESTRE: Enero-Marzo

VARIABLE	UNIDAD DE MEDIDA	OPERACION	META ANUAL	AVANCE TRIMESTRAL		AVANCE ACUMULADO	
				Programado	% Alcanzado	Programado	% Alcanzado
Solicitudes de los productores atendidas			0.00	0.00	0.00	0.00	0.00
Solicitudes por los productores recibidas			0.00	0.00	0.00	0.00	0.00

COMPORTAMIENTO DEL INDICADOR

DESCRIPCIÓN DE LA META ANUAL

META ANUAL	AVANCE TRIMESTRAL		AVANCE ACUMULADO		SEMAFORO
	Alcanzado	EF%	Alcanzado	EF%	
0.00	0.00	0.00	0.00	0.00	VERDE

DESCRIPCIÓN DE RESULTADOS Y JUSTIFICACIÓN EN CASO DE VARIACIÓN SUPERIOR A ±10% RESPECTO A LO PROGRAMADO


NA

EVALUACION DEL INDICADOR

NA

ND1 Desarrollo Agropecuario

130 Desarrollo Agrícola y Ganadero



ELABORÓ

VO. BO.

C. ARIANA CECILIA TORRES RIVERA

C. ARIANA CECILIA TORRES RIVERA



MUNICIPIO DE OZUMBA

PBRm-08b FICHA TECNICA DE SEGUIMIENTO DE INDICADORES 2025 DE GESTIÓN O ESTRATEGICO

TIPO DE FICHA: OSFEM

PILAR DE DESARROLLO / EJE TRANSVERSAL:

3 Eje 3. Empleo digno y desarrollo económico "Inclusión para el bienestar y la prosperidad"

TEMA DE DESARROLLO:

Desarrollo agrario y dignificación del campo

PROGRAMA PRESUPUESTARIO:

03020101 Desarrollo agrícola

PROYECTO PRESUPUESTARIO:

030201010201 Apoyos especiales a productores agrícolas

OBJETIVO DEL PROGRAMA PRESUPUESTARIO:

Agrupar las líneas de acción enfocadas al incremento de los niveles de producción, productividad y rentabilidad de las actividades agrícolas, promoviendo la generación del valor agregado a la producción primaria principalmente de los cultivos intensivos, para satisfacer la demanda interna y reducir las importaciones y minimizar los impactos ambientales que derivan del desarrollo de las diferentes a

DEPENDENCIA GENERAL:

N01 Desarrollo Agropecuario

DEPENDENCIA AUXILIAR:

130 Desarrollo Agrícola y Ganadero

ESTRUCTURA DEL INDICADOR

NOMBRE DEL INDICADOR: Porcentaje de solicitudes de fertilizantes aprobadas.
FORMULA DEL CÁLCULO: (Solicitudes aprobadas/ Solicitudes recibidas) * 100

INTERPRETACIÓN: NA

DIMENSIÓN QUE ATIENDE: Eficiencia

DESCRIPCIÓN DEL FACTOR DE COMPARACIÓN: NA

AMBITO GEOGRAFICO: NA

COBERTURA: NA

LINEA BASE: NA

FRECUENCIA DE MEDICIÓN: Trimestral

Numero: NA 3.2

COMPORTAMIENTO DE LAS VARIABLES DURANTE EL TRIMESTRE: Enero-Marzo

VARIABLE	UNIDAD DE MEDIDA	OPERACION	META ANUAL	AVANCE TRIMESTRAL		AVANCE ACUMULADO	
				Programado	% Alcanzado	Programado	% Alcanzado
Solicitudes aprobadas	NA	Constante	0.00	0.00	0.00	0.00	0.00
Solicitudes recibidas	NA	Constante	0.00	0.00	0.00	0.00	0.00

COMPORTAMIENTO DEL INDICADOR

DESCRIPCION DE LA META ANUAL

META ANUAL	AVANCE TRIMESTRAL		AVANCE ACUMULADO	
	Alcanzado	EF%	Programado	Alcanzado
100.00	0.00	0.00	0.00	0.00
		VERDE		VERDE

DESCRIPCIÓN DE RESULTADOS Y JUSTIFICACIÓN EN CASO DE VARIACIÓN SUPERIOR A ± 10 % RESPECTO A LO PROGRAMADO

NA

EVALUACION DEL INDICADOR

NA

DEPENDENCIA GENERAL: N01 Desarrollo Agropecuario
DEPENDENCIA AUXILIAR: 130 Desarrollo Agrícola y Ganadero

VO. BO.

ELABORÓ
C. ARIANA DECILIA TORRES RIVERA

APUNTAMIENTO CONSTITUCIONAL 2025/2027
DIRECCIÓN DEL CAMPO
C. ARIANA DECILIA TORRES RIVERA



MUNICIPIO DE OZUMBA

PBRm-08b FICHA TECNICA DE SEGUIMIENTO DE INDICADORES 2025 DE GESTIÓN O ESTRATEGICO

TIPO DE FICHA: OSFEM

PILAR DE DESARROLLO / EJE TRANSVERSAL:

TEMA DE DESARROLLO:

PROGRAMA PRESUPUESTARIO:

PROYECTO PRESUPUESTARIO:

DEPENDENCIA GENERAL:

DEPENDENCIA AUXILIAR:

NOMBRE DEL INDICADOR:

FÓRMULA DEL CÁLCULO:

INTERPRETACIÓN:

DIMENSIÓN QUE ATIENDE:

DESCRIPCIÓN DEL FACTOR

DE COMPARACIÓN:

AMBITO GEOGRAFICO:

COBERTURA:

LÍNEA BASE

Numero: NC 1

1 Eje 1: Cero corrupción y gobierno del pueblo y para el pueblo "Estado de Derecho y austeridad"

Transparencia y rendición de cuentas .

61050202 Fortalecimiento de los Ingresos

010502020101 Captación y recaudación de ingresos

Incluye acciones que permitan elevar la calidad, capacidad y equidad tributaria, con seguridad jurídica, transparencia y simplificación de trámites para el contribuyente, desarrollando un régimen fiscal que amplíe la base de contribuyentes e intensificando las acciones de control para el cumplimiento de las obligaciones tributarias que eviten la elusión y evasión fiscal.

L00 TESORERIA

115 Ingresos,L00 Tesorería

ESTRUCTURA DEL INDICADOR

Tasa de variación de la recaudación corriente.
(Monto de recaudación corriente obtenida en el trimestre del año actual/Total de recaudación corriente obtenida en el trimestre del año anterior)-1)*100

Conocer la Tasa de variación de la recaudación corriente.

Eficiencia

REGISTROS ADMINISTRATIVOS

MUNICIPAL

30,785 HAB.

Recaudación corriente obtenida en el trimestre del año anterior

FRECUENCIA DE MEDICIÓN:

Trimestral

COMPORTAMIENTO DE LAS VARIABLES DURANTE EL TRIMESTRE: Enero-Marzo

VARIABLE	UNIDAD DE MEDIDA	OPERACION	META ANUAL		AVANCE TRIMESTRAL		AVANCE ACUMULADO	
			Programado	%	Programado	%	Programado	%
Recaudación corriente obtenida en el trimestre del año actual	determinación	No sumable	1.00	100.00	1.00	100.00	1.00	100.00
Recaudación corriente obtenida en el trimestre del año anterior	determinación	No sumable	0.50	100.00	0.50	100.00	0.50	100.00

COMPORTAMIENTO DEL INDICADOR

DESCRIPCIÓN DE LA META ANUAL

Conocer la Tasa de variación de la recaudación corriente.

META ANUAL	AVANCE TRIMESTRAL		AVANCE ACUMULADO	
	Programado	Alcanzado	Programado	Alcanzado
100.00	100.00	100.00	100.00	100.00

DESCRIPCIÓN DE RESULTADOS Y JUSTIFICACIÓN EN CASO DE VARIACIÓN SUPERIOR A ± 10 % RESPECTO A LO PROGRAMADO

EVALUACION DEL INDICADOR

VERDE

L00 TESORERIA

115 Ingresos,L00 Tesorería

ELABORÓ


VO. BO.

LIC. ADMIRALDIA RAMOS HERNÁNDEZ

LIC. EDGAR SANCHEZ RÍOS

FECHA DE ELABORACION: 30/04/2025

Hoja: 50 de 301





MUNICIPIO DE OZUMBA

PbRm-08b FICHA TECNICA DE SEGUIMIENTO DE INDICADORES 2025 DE GESTIÓN O ESTRATEGICO

TIPO DE FICHA: OSFEM

PILAR DE DESARROLLO / EJE TRANSVERSAL:

1 Eje 1: Cero corrupción y gobierno del pueblo y para el pueblo "Estado de Derecho y austeridad"

TEMA DE DESARROLLO:

Transparencia y rendición de cuentas .

PROGRAMA PRESUPUESTARIO:

01050202 Fortalecimiento de los Ingresos

PROYECTO PRESUPUESTARIO:

010502020101 Captación y recaudación de ingresos

OBJETIVO DEL PROGRAMA PRESUPUESTARIO:

Incluye acciones que permitan elevar la calidad, capacidad y equidad tributaria, con seguridad jurídica, transparencia y simplificación de trámites para el contribuyente, desarrollando un régimen fiscal que amplíe la base de contribuyentes e intensificando las acciones de control para el cumplimiento de las obligaciones tributarias que eviten la elusión y evasión fiscal.

DEPENDENCIA GENERAL:

L00 TESORERIA

DEPENDENCIA AUXILIAR:

115 Ingresos.L00 Tesorería

NOMBRE DEL INDICADOR:

Tasa de variación del monto de ingresos por cobro de accesorios.

FÓRMULA DEL CÁLCULO:

((Monto de ingresos por cobro de accesorios en el trimestre actual/Monto de ingresos por cobro de accesorios en el trimestre anterior)-1)*100

INTERPRETACIÓN:

Eficiencia

DIMENSIÓN QUE ATIENDE:

DESCRIPCIÓN DEL FACTOR

DE COMPARACIÓN:

AMBITO GEOGRAFICO:

NA

COBERTURA:

NA

LINEA BASE

Numero: NC 2

FRECUENCIA DE MEDICIÓN:

Trimestral

010502020401 Registro y control de caja y tesorería

ESTRUCTURA DEL INDICADOR

COMPORTAMIENTO DE LAS VARIABLES DURANTE EL TRIMESTRE: Enero-Marzo

VARIABLE	UNIDAD DE MEDIDA	OPERACION	META ANUAL	AVANCE TRIMESTRAL		AVANCE ACUMULADO	
				Programado	%	Programado	%
Monto de ingresos por cobro de accesorios en el trimestre actual			0.00	0.00	0.00	0.00	0.00
Monto de ingresos por cobro de accesorios en el trimestre anterior			0.00	0.00	0.00	0.00	0.00

COMPORTAMIENTO DEL INDICADOR

DESCRIPCION DE LA META ANUAL

META ANUAL	TRIMESTRE: Enero-Marzo				SEMAFORO
	Programado	Alcanzado	EF%	AVANCE ACUMULADO	
0.00	0.00	0.00	0.00	0.00	VERDE

DESCRIPCIÓN DE RESULTADOS Y JUSTIFICACIÓN EN CASO DE VARIACIÓN SUPERIOR A 10 % RESPECTO A LO PROGRAMADO

EVALUACION DEL INDICADOR

NA

DEPENDENCIA GENERAL:

L00 TESORERIA

DEPENDENCIA AUXILIAR:

115 Ingresos.L00 Tesorería

[Signature]

ELABORÓ

LIC. ALMA PATRICIA RAMOS HERNÁNDEZ

VO. BO.

LIC. EDGAR SANCHEZ RÍOS





MUNICIPIO DE OZUMBA

PbRm-08b FICHA TECNICA DE SEGUIMIENTO DE INDICADORES 2025 DE GESTIÓN O ESTRATEGICO

TIPO DE FICHA: OSFEM

PILAR DE DESARROLLO / EJE TRANSVERSAL:

1 Eje 1: Cero corrupción y gobierno del pueblo y para el pueblo "Estado de Derecho y austeridad"

TEMA DE DESARROLLO:

Transparencia y rendición de cuentas .

PROGRAMA PRESUPUESTARIO:

01050202 Fortalecimiento de los ingresos

PROYECTO PRESUPUESTARIO:

010502020101 Captación y recaudación de ingresos

OBJETIVO DEL PROGRAMA PRESUPUESTARIO:

Incluye acciones que permitan elevar la calidad, capacidad y equidad tributaria, con seguridad jurídica, transparencia y simplificación de trámites para el contribuyente, desarrollando un régimen fiscal que amplíe la base de contribuyentes e intensificando las acciones de control para el cumplimiento de las obligaciones tributarias que eviten la elusión y evasión fiscal.

DEPENDENCIA GENERAL:

L00 TESORERIA

DEPENDENCIA AUXILIAR:

115 Ingresos.L00 Tesorería

ESTRUCTURA DEL INDICADOR

Nombre del indicador: Porcentaje de campañas de difusión de los apoyos, subsidios fiscales y exhortación al pago puntual efectuadas.
Fórmula del cálculo: (Número de campañas de difusión de los apoyos, subsidios fiscales y exhortación al pago puntual efectuadas / Campañas de difusión programadas) *100

Interpretación:

Eficiencia

Trimestral

Frecuencia de medición:

Dimensión que atiende:

NA

Descripción del factor de comparación:

NA

Ámbito geográfico:

NA

Cobertura:

NA

Línea base:

Numero: NA 1.2

COMPORTAMIENTO DE LAS VARIABLES DURANTE EL TRIMESTRE: Enero-Marzo

Variable	Unidad de medida	Operación	Meta Anual	Avance Trimestral		Avance Acumulado	
				Programado	%	Programado	%
Número de campañas de difusión de los apoyos, subsidios fiscales y exhortación al pago puntual efectuadas.			0.00	0.00	0.00	0.00	0.00
Campañas de difusión programadas			0.00	0.00	0.00	0.00	0.00

COMPORTAMIENTO DEL INDICADOR


DESCRIPCIÓN DE LA META ANUAL

Meta Anual	Avance Trimestral		Avance Acumulado		Semáforo
	Programado	EF%	Programado	EF%	
0.00	0.00	0.00	0.00	0.00	VERDE

DESCRIPCIÓN DE RESULTADOS Y JUSTIFICACIÓN EN CASO DE VARIACIÓN SUPERIOR A ± 10 % RESPECTO A LO PROGRAMADO

EVALUACIÓN DEL INDICADOR

NA
Dependencia General: L00 TESORERIA
Dependencia Auxiliar: 115 Ingresos.L00 Tesorería



ELABORÓ

LIC. ALMA PATRICIA RAMOS HERNÁNDEZ

LIC. EDGAR SANCHEZ RÍOS



MUNICIPIO DE OZUMBA

PbRm-08b FICHA TECNICA DE SEGUIMIENTO DE INDICADORES 2025 DE GESTIÓN O ESTRATEGICO

TIPO DE FICHA: OSFEM

PILAR DE DESARROLLO / EJE TRANSVERSAL:

TEMA DE DESARROLLO:

PROGRAMA PRESUPUESTARIO:

PROYECTO PRESUPUESTARIO:

OBJETIVO DEL PROGRAMA PRESUPUESTARIO:

DEPENDENCIA GENERAL:

DEPENDENCIA AUXILIAR:

NOMBRE DEL INDICADOR:

FÓRMULA DEL CÁLCULO:

INTERPRETACIÓN:

DIMENSIÓN QUE ATIENDE:

DESCRIPCIÓN DEL FACTOR DE COMPARACIÓN:

AMBITO GEOGRAFICO:

COBERTURA:

LINEA BASE

Numero: NA 1.3

1 Eje 1: Cero corrupción y gobierno del pueblo y para el pueblo "Estado de Derecho y austeridad"

Transparencia y rendición de cuentas .

01050202 Fortalecimiento de los ingresos

010502020101 Captación y recaudación de ingresos

Incluye acciones que permitan elevar la calidad, capacidad y equidad tributaria, con seguridad jurídica, transparencia y simplificación de trámites para el contribuyente, desarrollando un régimen fiscal que amplíe la base de contribuyentes e intensificando las acciones de control para el cumplimiento de las obligaciones tributarias que eviten la elusión y evasión fiscal.

L00 TESORERIA

115 Ingresos.L00 Tesorería

ESTRUCTURA DEL INDICADOR

Porcentaje de convenios suscritos con el gobierno estatal para el cobro de ingresos municipales.

(Convenios vigentes suscritos con el gobierno del Estado/Convenios susceptibles de firmar con el Gobierno del Estado)*100

Eficiencia

Trimestral

FRECUENCIA DE MEDICIÓN:

COMPORTAMIENTO DE LAS VARIABLES DURANTE EL TRIMESTRE: Enero-Marzo

VARIABLE	UNIDAD DE MEDIDA	OPERACION	META ANUAL		AVANCE TRIMESTRAL		AVANCE ACUMULADO	
			Programado	Alcanzado	%	Alcanzado	%	Alcanzado
Convenios vigentes suscritos con el gobierno del Estado			0.00	0.00	0.00	0.00	0.00	0.00
Convenios susceptibles de firmar con el Gobierno del Estado			0.00	0.00	0.00	0.00	0.00	0.00

COMPORTAMIENTO DEL INDICADOR

DESCRIPCION DE LA META ANUAL

META ANUAL	TRIMESTRE: Enero-Marzo				AVANCE ACUMULADO	
	Programado	Alcanzado	EF%	SEMAFORO	Programado	Alcanzado
0.00	0.00	0.00	0.00	VERDE	0.00	0.00

DESCRIPCION DE RESULTADOS Y JUSTIFICACION EN CASO DE VARIACION SUPERIOR A ± 10 % RESPECTO A LO PROGRAMADO


NA

EVALUACION DEL INDICADOR

NA

DEPENDENCIA GENERAL: L00 TESORERIA

DEPENDENCIA AUXILIAR: 115 Ingresos.L00 Tesorería



ELABORÓ

VO. BO.

LIC. PATRICIA RAMOS HERNÁNDEZ

LIC. EDGAR SANCHEZ RÍOS



MUNICIPIO DE OZUMBA

PbRm-08b FICHA TECNICA DE SEGUIMIENTO DE INDICADORES 2025 DE GESTIÓN O ESTRATEGICO

TIPO DE FICHA: OSFEM

PILAR DE DESARROLLO / EJE TRANSVERSAL:

TEMA DE DESARROLLO:

PROGRAMA PRESUPUESTARIO:

PROYECTO PRESUPUESTARIO:

OBJETIVO DEL PROGRAMA PRESUPUESTARIO:

DEPENDENCIA GENERAL:

DEPENDENCIA AUXILIAR:

NOMBRE DEL INDICADOR:

FÓRMULA DEL CÁLCULO:

INTERPRETACIÓN:

DIMENSIÓN QUE ATIENDE:

DESCRIPCIÓN DEL FACTOR DE COMPARACIÓN:

AMBITO GEOGRAFICO:

COBERTURA:

LINEA BASE

Numero: NA 1.4

1 Eje 1: Cero corrupción y gobierno del pueblo y para el pueblo "Estado de Derecho y austeridad"

Transparencia y rendición de cuentas .

01050202 Fortalecimiento de los ingresos

010502020101 Captación y recaudación de ingresos

Incluye acciones que permitan elevar la calidad, capacidad y equidad tributaria, con seguridad jurídica, transparencia y simplificación de trámites para el contribuyente, desarrollando un régimen fiscal que amplíe la base de contribuyentes e intensificando las acciones de control para el cumplimiento de las obligaciones tributarias que eviten la elusión y evasión fiscal.

L00 TESORERIA

115 Ingresos:L00 Tesorería

ESTRUCTURA DEL INDICADOR

Tasa de variación de las cajas móviles instaladas.

((Número de cajas móviles instaladas en el ejercicio fiscal actual/Total de cajas móviles instaladas en el ejercicio fiscal anterior)*100

Eficiencia

Trimestral

FRECUENCIA DE MEDICIÓN:

COMPORTAMIENTO DE LAS VARIABLES DURANTE EL TRIMESTRE: Enero-Marzo

VARIABLE	UNIDAD DE MEDIDA	OPERACION	META ANUAL		AVANCE TRIMESTRAL		AVANCE ACUMULADO	
			Programado	%	Programado	%	Programado	%
Numero de cajas móviles instaladas en el ejercicio fiscal actual			0.00	0.00	0.00	0.00	0.00	0.00
Total de cajas móviles instaladas en el ejercicio fiscal anterior			0.00	0.00	0.00	0.00	0.00	0.00

COMPORTAMIENTO DEL INDICADOR

DESCRIPCION DE LA META ANUAL


META ANUAL	AVANCE TRIMESTRAL		AVANCE ACUMULADO	
	Programado	SEMAFORO EF%	Programado	SEMAFORO EF%
0.00	0.00	0.00	0.00	0.00
DESCRIPCION DE RESULTADOS Y JUSTIFICACION EN CASO DE VARIACION SUPERIOR A ± 10 % RESPECTO A LO PROGRAMADO		VERDE		VERDE

EVALUACION DEL INDICADOR

NA

DEPENDENCIA GENERAL: L00 TESORERIA

DEPENDENCIA AUXILIAR: 115 Ingresos:L00 Tesorería



ELABORÓ

VO. BO.

LIC. ALMA PATRICIA RAMOS HERNANDEZ

LIC. EDGAR SANCHEZ RÍOS

FECHA DE ELABORACION: 30/04/2025

Hoja: 54 de 301



MUNICIPIO DE OZUMBA

PbRm-08b FICHA TECNICA DE SEGUIMIENTO DE INDICADORES 2025 DE GESTIÓN O ESTRATEGICO

TIPO DE FICHA: OSFEM

PILAR DE DESARROLLO / EJE TRANSVERSAL:

1 Eje 1: Cero corrupción y gobierno del pueblo y para el pueblo "Estado de Derecho y austeridad"

TEMA DE DESARROLLO:

Transparencia y rendición de cuentas .

PROGRAMA PRESUPUESTARIO:

01050202 Fortalecimiento de los Ingresos

PROYECTO PRESUPUESTARIO:

010502020101 Captación y recaudación de ingresos

OBJETIVO DEL PROGRAMA PRESUPUESTARIO:

Incluye acciones que permitan elevar la calidad, capacidad y equidad tributaria, con seguridad jurídica, transparencia y simplificación de trámites para el contribuyente, desarrollando un régimen fiscal que amplíe la base de contribuyentes e intensificando las acciones de control para el cumplimiento de las obligaciones tributarias que eviten la elusión y evasión fiscal.

DEPENDENCIA GENERAL:

L00 TESORERIA

DEPENDENCIA AUXILIAR:

115 Ingresos,L00 Tesorería

ESTRUCTURA DEL INDICADOR

Nombre del indicador: Tasa de variación en los registros de los padrones de cobro.

Fórmula del cálculo: ((Número de registros en los padrones del trimestre del año actual/Total de registros en los padrones del trimestre del año anterior-1)*100

Interpretación:

Dimensión que atiende: Eficiencia

Frecuencia de medición: Trimestral

Descripción del factor de comparación:

NA

Ámbito geográfico:

NA

Cobertura:

Línea base:

Número: NA 2.1

COMPORTAMIENTO DE LAS VARIABLES DURANTE EL TRIMESTRE: Enero-Marzo

VARIABLE	UNIDAD DE MEDIDA		OPERACION		META ANUAL		AVANCE TRIMESTRAL		AVANCE ACUMULADO	
	Programado	Alcanzado	Programado	Alcanzado	Programado	Alcanzado	Programado	Alcanzado	Programado	Alcanzado
Número de registros en los padrones del trimestre del año actual	0.00	0.00	0.00	0.00	0.00	0.00	0.00	0.00	0.00	0.00
Total de registros en los padrones del trimestre del año anterior	0.00	0.00	0.00	0.00	0.00	0.00	0.00	0.00	0.00	0.00

COMPORTAMIENTO DEL INDICADOR

DESCRIPCION DE LA META ANUAL

META ANUAL	AVANCE TRIMESTRAL		SEMAFORO		AVANCE ACUMULADO	
	Programado	Alcanzado	Programado	Alcanzado	EF%	SEMAFORO
0.00	0.00	0.00	0.00	0.00	0.00	VERDE

DESCRIPCION DE RESULTADOS Y JUSTIFICACION EN CASO DE VARIACION SUPERIOR A ± 10 % RESPECTO A LO PROGRAMADO

EVALUACION DEL INDICADOR

NA

DEPENDENCIA GENERAL:

L00 TESORERIA

DEPENDENCIA AUXILIAR:

115 Ingresos,L00 Tesorería

Handwritten signature

ELABORÓ

LIC. ANA PATRICIA RAMOS HERNANDEZ

VO. BO.

LIC. EDGAR SANCHEZ RÍOS



MUNICIPIO DE OZUMBA

PbRm-08b FICHA TECNICA DE SEGUIMIENTO DE INDICADORES 2025 DE GESTIÓN O ESTRATEGICO

TIPO DE FICHA: OSFEM

PILAR DE DESARROLLO / EJE TRANSVERSAL:

1 Eje 1: Caro corrupción y gobierno del pueblo y para el pueblo "Estado de Derecho y austeridad"

TEMA DE DESARROLLO:

Transparencia y rendición de cuentas .

PROGRAMA PRESUPUESTARIO:

01050202 Fortalecimiento de los ingresos

PROYECTO PRESUPUESTARIO:

010502020101 Captación y recaudación de ingresos

OBJETIVO DEL PROGRAMA PRESUPUESTARIO:

Incluye acciones que permitan elevar la calidad, capacidad y equidad tributaria, con seguridad jurídica, transparencia y simplificación de trámites para el contribuyente, desarrollando un régimen fiscal que amplíe la base de contribuyentes e intensificando las acciones de control para el cumplimiento de las obligaciones tributarias que eviten la elusión y evasión fiscal.

DEPENDENCIA GENERAL:

L00 TESORERIA

DEPENDENCIA AUXILIAR:

115 Ingresos,L00 Tesorería

ESTRUCTURA DEL INDICADOR

Nombre del indicador: Tasa de variación del número de contribuyentes detectados en situación fiscalizable.

Fórmula del cálculo: ((Número de contribuyentes detectados en situación fiscalizable del trimestre actual/Total de contribuyentes detectados en situación fiscalizable en trimestre anterior)-1)*100

Interpretación:

Dimensión que atiende: Eficiencia

Descripción del factor de comparación:

Ámbito geográfico: NA

Cobertura: NA

Línea base

Número: NA 2.2

Frecuencia de medición: Trimestral

COMPORTAMIENTO DE LAS VARIABLES DURANTE EL TRIMESTRE: Enero-Marzo

Variable	Unidad de medida	Operación	Meta Anual		Avance Trimestral		Avance Acumulado	
			Programado	Alcanzado	%	Programado	%	Programado
Número de contribuyentes detectados en situación fiscalizable del trimestre actual			0.00	0.00	0.00	0.00	0.00	0.00
Total de contribuyentes detectados en situación fiscalizable en trimestre anterior			0.00	0.00	0.00	0.00	0.00	0.00

COMPORTAMIENTO DEL INDICADOR

Descripción de la meta anual

Meta Anual	Avance Trimestral		Semáforo		Avance Acumulado		Semáforo
	Programado	Alcanzado	Programado	Alcanzado	EF%	EF%	
0.00	0.00	0.00	0.00	0.00	0.00	0.00	VERDE

Descripción de resultados y justificación en caso de variación superior a ± 10 % respecto a lo programado


EVALUACION DEL INDICADOR

NA

Dependencia General: L00 TESORERIA

Dependencia Auxiliar: 115 Ingresos,L00 Tesorería

ELABORÓ
LIC. ALMA PATRICIA RAMOS HERNÁNDEZ



VO. BO.

LIC. EDGAR SANCHEZ RÍOS



MUNICIPIO DE OZUMBA

Pbrm-08b FICHA TECNICA DE SEGUIMIENTO DE INDICADORES 2025 DE GESTIÓN O ESTRATEGICO

TIPO DE FICHA: OSFEM

PILAR DE DESARROLLO / EJE TRANSVERSAL:

1 Eje 1: Cero corrupción y gobierno del pueblo y para el pueblo "Estado de Derecho y austeridad"

TEMA DE DESARROLLO:

Transparencia y rendición de cuentas .

PROGRAMA PRESUPUESTARIO:

01050202 Fortalecimiento de los ingresos

PROYECTO PRESUPUESTARIO:

010502020101 Captación y recaudación de ingresos

OBJETIVO DEL PROGRAMA PRESUPUESTARIO:

Incluye acciones que permitan elevar la calidad, capacidad y equidad tributaria, con seguridad jurídica, transparencia y simplificación de trámites para el contribuyente, desarrollando un régimen fiscal que amplíe la base de contribuyentes e intensificando las acciones de control para el cumplimiento de las obligaciones tributarias que eviten la elusión y evasión fiscal.

DEPENDENCIA GENERAL:

L00 TESORERIA

DEPENDENCIA AUXILIAR:

115 Ingresos,L00 Tesoreria

NOMBRE DEL INDICADOR:

Porcentaje de invitaciones de pago a contribuyentes morosos, omisos y remisos detectados.

FÓRMULA DEL CÁLCULO:

(Número de invitaciones de pago a contribuyentes morosos, omisos y remisos entregadas/ Total de invitaciones expedidas)*100

INTERPRETACIÓN:

Eficiencia

DIMENSIÓN QUE ATIENDE:

Eficiencia

DESCRIPCIÓN DEL FACTOR DE COMPARACIÓN:

NA

AMBITO GEOGRAFICO:

NA

COBERTURA:

NA

LINEA BASE

Numero:

NA

2.3

FRECUENCIA DE MEDICIÓN:

Trimestral

ESTRUCTURA DEL INDICADOR

COMPORTAMIENTO DE LAS VARIABLES DURANTE EL TRIMESTRE: Enero-Marzo

VARIABLE	UNIDAD DE MEDIDA	OPERACION	META ANUAL		AVANCE TRIMESTRAL		AVANCE ACUMULADO	
			Programado	Alcanzado	%	Alcanzado	%	Alcanzado
Numero de invitaciones de pago a contribuyentes morosos, omisos y remisos entregadas			0.00	0.00	0.00	0.00	0.00	0.00
Total de invitaciones expedidas			0.00	0.00	0.00	0.00	0.00	0.00

COMPORTAMIENTO DEL INDICADOR

DESCRIPCION DE LA META ANUAL

META ANUAL	AVANCE TRIMESTRAL		AVANCE ACUMULADO	
	Programado	Alcanzado	Programado	Alcanzado
0.00	0.00	0.00	0.00	0.00

DESCRIPCION DE RESULTADOS Y JUSTIFICACION EN CASO DE VARIACION SUPERIOR A ± 10 % RESPECTO A LO PROGRAMADO

NA

EVALUACION DEL INDICADOR

NA

DEPENDENCIA GENERAL:

L00 TESORERIA


DEPENDENCIA AUXILIAR:

115 Ingresos,L00 Tesoreria

ELABORÓ

L.C. ALMA PATRICIA RAMOS HERNÁNDEZ

VO. BO.



LIC. EDGAR SANCHEZ RÍOS



MUNICIPIO DE OZUMBA

PbRm-08b FICHA TECNICA DE SEGUIMIENTO DE INDICADORES 2025 DE GESTIÓN O ESTRATEGICO

TIPO DE FICHA: OSFEM

PILAR DE DESARROLLO / EJE TRANSVERSAL:

1 Eje 1: Cero corrupción y gobierno del pueblo y para el pueblo "Estado de Derecho y austeridad"

TEMA DE DESARROLLO:

Transparencia y rendición de cuentas

PROGRAMA PRESUPUESTARIO:

01050202 Fortalecimiento de los ingresos

PROYECTO PRESUPUESTARIO:

010502020101 Captación y recaudación de ingresos

OBJETIVO DEL PROGRAMA PRESUPUESTARIO:

Incluye acciones que permitan elevar la calidad, capacidad y equidad tributaria, con seguridad jurídica, transparencia y simplificación de trámites para el contribuyente, desarrollando un régimen fiscal que amplíe la base de contribuyentes e intensificando las acciones de control para el cumplimiento de las obligaciones tributarias que eviten la elusión y evasión fiscal.

DEPENDENCIA GENERAL:

L00 TESORERIA

DEPENDENCIA AUXILIAR:

115 Ingresos,L00 Tesorería

ESTRUCTURA DEL INDICADOR

Nombre del indicador: Porcentaje de créditos fiscales recuperados.

Formula del cálculo: (Número de créditos fiscales recuperados/Total de créditos fiscales determinados)*100

Interpretación:

Dimensión que atende: Eficiencia

Descripción del factor de comparación:

NA

Ámbito geográfico:

NA

Cobertura:

Línea base

Número: NA 2.4

Frecuencia de medición: Trimestral

COMPORTAMIENTO DE LAS VARIABLES DURANTE EL TRIMESTRE: Enero-Marzo

VARIABLE	UNIDAD DE MEDIDA	OPERACION	META ANUAL		AVANCE TRIMESTRAL		AVANCE ACUMULADO	
			Programado	Alcanzado	%	Alcanzado	%	Alcanzado
Número de créditos fiscales recuperados			0.00	0.00	0.00	0.00	0.00	0.00
Total de créditos fiscales determinados			0.00	0.00	0.00	0.00	0.00	0.00

COMPORTAMIENTO DEL INDICADOR

DESCRIPCION DE LA META ANUAL

META ANUAL	TRIMESTRE: Enero-Marzo				AVANCE ACUMULADO	
	Programado	Alcanzado	EF%	SEMAFORO	Programado	Alcanzado
0.00	0.00	0.00	0.00	VERDE	0.00	0.00

DESCRIPCION DE RESULTADOS Y JUSTIFICACION EN CASO DE VARIACION SUPERIOR A +/- 10% RESPECTO A LO PROGRAMADO

EVALUACION DEL INDICADOR

NA

DEPENDENCIA GENERAL:

L00 TESORERIA

DEPENDENCIA AUXILIAR:

115 Ingresos,L00 Tesorería

Handwritten signature

ELABORÓ

LC. ALMA PATRICIA RAMOS HERNANDEZ

VO. BO.

EDG. EDGAR SANCHEZ RÍOS



MUNICIPIO DE OZUMBA

PbM-08b FICHA TECNICA DE SEGUIMIENTO DE INDICADORES 2025 DE GESTIÓN O ESTRATEGICO

TIPO DE FICHA: OSFEM

PILAR DE DESARROLLO / EJE TRANSVERSAL: 2 Eje Transversal 2: Construcción de la Paz y Seguridad

TEMA DE DESARROLLO: Cuerpos policiales para la paz.

PROGRAMA PRESUPUESTARIO: 01070104 Seguridad pública

PROYECTO PRESUPUESTARIO: 0107010101 Operación y vigilancia para la seguridad y prevención del delito
0107010103 Formación profesional especializada para personas servidoras publicas de instituciones de

0107010102 Tecnología, inteligencia e investigación para la prevención y combate al delito
010701010202 Mantenimiento de los dispositivos para el control de tránsito y educación vial

OBJETIVO DEL PROGRAMA PRESUPUESTARIO: Incluye los proyectos orientados a combatir la inseguridad pública con estricto apego a la ley para erradicar la impunidad y la corrupción, mediante la profesionalización de los cuerpos de seguridad, modificando los métodos y programas de estudio para humanizarlos, dignificarlos y hacerlos más eficientes, aplicando sistemas de reclutamiento y selección confiable y riguroso proceso estandarizado de

DEPENDENCIA GENERAL: 000 SEGURIDAD PÚBLICA Y TRANSITO
DEPENDENCIA AUXILIAR: 104 Seguridad Pública, 154 Verdad y Transporte

NOMBRE DEL INDICADOR: Porcentaje de acciones realizadas en materia de prevención del delito.
FÓRMULA DEL CÁLCULO: (Total de acciones en materia de prevención realizadas / Total de acciones en materia de prevención programadas a realizar) *100

INTERPRETACIÓN: NA
EFiciencia

DIMENSIÓN QUE ATIENDE: NA

DESCRIPCIÓN DEL FACTOR DE COMPARACIÓN: NA

AMBITO GEOGRAFICO: NA
COBERTURA: NA
LINEA BASE: NA

FRECUENCIA DE MEDICIÓN: Trimestral

Numero: NC 1

COMPORTAMIENTO DE LAS VARIABLES DURANTE EL TRIMESTRE: Enero-Marzo

VARIABLE	UNIDAD DE MEDIDA	OPERACION	META ANUAL	AVANCE TRIMESTRAL		AVANCE ACUMULADO	
				Programado	%	Programado	%
Total de acciones en materia de prevención realizadas	NA	Constante	0.00	0.00	0.00	0.00	0.00
Total de acciones en materia de prevención programadas a realizar	NA	Constante	0.00	0.00	0.00	0.00	0.00

COMPORTAMIENTO DEL INDICADOR

DESCRIPCION DE LA META ANUAL

META ANUAL	TRIMESTRE: Enero-Marzo						
	AVANCE TRIMESTRAL		AVANCE ACUMULADO				
Programado	Alcanzado	EF%	SEMAFORO	Programado	Alcanzado	EF%	SEMAFORO
100.00	0.00	0.00	VERDE	0.00	0.00	0.00	VERDE

DESCRIPCIÓN DE RESULTADOS Y JUSTIFICACIÓN EN CASO DE VARIACIÓN SUPERIOR A 10 % RESPECTO A LO PROGRAMADO

EVALUACION DEL INDICADOR

NA
DEPENDENCIA GENERAL: 000 SEGURIDAD PÚBLICA Y TRANSITO
DEPENDENCIA AUXILIAR: 104 Seguridad Pública, 154 Verdad y Transporte

ELABORÓ: [Firma]

VO. BO. [Firma]

TSUSP. HERIBERTO RAMÍREZ DE LA ROSA



MUNICIPIO DE OZUMBA

PBRm-08b FICHA TECNICA DE SEGUIMIENTO DE INDICADORES 2025 DE GESTIÓN O ESTRATEGICO

TIPO DE FICHA: OSFEM

PILAR DE DESARROLLO / EJE TRANSVERSAL:

2. Eje Transversal 2. Construcción de la Paz y Seguridad

TEMA DE DESARROLLO:

Cuerpos policiales para la paz.

PROGRAMA PRESUPUESTARIO:

01070101 Seguridad pública

PROYECTO PRESUPUESTARIO:

0107010101 Operación y vigilancia para la seguridad y prevención del delito

010701010102 Tecnología, inteligencia e investigación para la prevención y combate al delito

OBJETIVO DEL PROGRAMA PRESUPUESTARIO:

010701010103 Formación profesional especializada para personas servidoras públicas de instituciones de Mantenimiento de los dispositivos para el control de tránsito y educación vial
métodos y programas de estudio para humanizarlos, dignificarlos y hacerlos más eficientes, aplicando sistemas de reclutamiento y selección confiable y riguroso proceso estandarizado de

DEPENDENCIA GENERAL:

000 SEGURIDAD PUBLICA Y TRANSITO

DEPENDENCIA AUXILIAR:

104 Seguridad Pública, 154 Vialidad y Transporte

ESTRUCTURA DEL INDICADOR

NOMBRE DEL INDICADOR:

Porcentaje de eficacia en la operación de los sistemas de comunicación, tecnología e información para la prevención del delito.

FÓRMULA DEL CÁLCULO:

(Número de sistemas de información, comunicación y tecnología en funcionamiento óptimo / Total de sistemas de información, comunicación y tecnología en el municipio) *100

INTERPRETACIÓN:

NA

DIMENSIÓN QUE ATIENDE:

Eficiencia

DESCRIPCIÓN DEL FACTOR DE COMPARACIÓN:

NA

AMBITO GEOGRAFICO:

NA

COBERTURA:

NA

LINEA BASE

NA

FRECUENCIA DE MEDICIÓN: Trimestral

Numero: NC 2

COMPORTAMIENTO DE LAS VARIABLES DURANTE EL TRIMESTRE: Enero-Marzo

VARIABLE	UNIDAD DE MEDIDA	OPERACION	META ANUAL	AVANCE TRIMESTRAL		AVANCE ACUMULADO	
				Programado	%	Alcanzado	%
Numero de sistemas de información, comunicación y tecnología en funcionamiento óptimo	NA	Constante	0.00	0.00	0.00	0.00	0.00
Total de sistemas de información, comunicación y tecnología en el municipio	NA	Constante	0.00	0.00	0.00	0.00	0.00

COMPORTAMIENTO DEL INDICADOR

DESCRIPCIÓN DE LA META ANUAL

META ANUAL	TRIMESTRE: Enero-Marzo				AVANCE ACUMULADO	
	Programado	Alcanzado	EF%	SEMAFORO	Programado	Alcanzado
100.00	0.00	0.00	0.00	VERDE	0.00	0.00
DESCRIPCIÓN DE RESULTADOS Y JUSTIFICACIÓN EN CASO DE VARIACIÓN SUPERIOR A ± 10 % RESPECTO A LO PROGRAMADO						
NA						

EVALUACIÓN DEL INDICADOR

NA

DEPENDENCIA GENERAL:

000 SEGURIDAD PUBLICA Y TRANSITO

DEPENDENCIA AUXILIAR:

104 Seguridad Pública, 154 Vialidad y Transporte

ELABORO:

VO. BO.

TSUSP. HERIBERTO RAMIREZ DE LA ROSA

TSUSP. HERIBERTO RAMIREZ DE LA ROSA



MUNICIPIO DE OZUMBA

PBRm-08b FICHA TECNICA DE SEGUIMIENTO DE INDICADORES 2025 DE GESTIÓN O ESTRATEGICO

TIPO DE FICHA: OSFEM

PILAR DE DESARROLLO / EJE TRANSVERSAL: 2 Eje Transversal 2: Construcción de la Paz y Seguridad
TEMA DE DESARROLLO: Cuerpos policiales para la paz.
PROGRAMA PRESUPUESTARIO: 01070101 Seguridad pública
PROYECTO PRESUPUESTARIO: 0107010101 Operación y vigilancia para la seguridad y prevención del delito 0107010102 Tecnología, inteligencia e investigación para la prevención y combate al delito
 0107010103 Formación profesional especializada para personas servidoras públicas de instituciones de 010701010202 Mantenimiento de los dispositivos para el control de tránsito y educación vial
OBJETIVO DEL PROGRAMA PRESUPUESTARIO: Incluye los proyectos orientados a combatir la inseguridad pública con estricto apego a la ley para erradicar la impunidad y la corrupción, mediante la profesionalización de los cuerpos de seguridad, modificando los métodos y programas de estudio para humanizarlos, dignificarlos y hacerlos más eficientes, aplicando sistemas de reclutamiento y selección confiable y riguroso proceso estandarizado de

DEPENDENCIA GENERAL: Q00 SEGURIDAD PÚBLICA Y TRANSITO
DEPENDENCIA AUXILIAR: 104 Seguridad Pública, 154 Verdad y Transporte

NOMBRE DEL INDICADOR: Porcentaje de efectividad en la implementación de operativos de seguridad.
FÓRMULA DEL CÁLCULO: (Operativos de seguridad que concluyeron con un aseguramiento / Operativos de seguridad realizados) *100
INTERPRETACIÓN: Conocer el Porcentaje de efectividad en la implementación de operativos de seguridad.

DIMENSIÓN QUE ATIENDE: Eficiencia
REGISTROS ADMINISTRATIVOS: MUNICIPAL
DE COMPARACIÓN: MUNICIPAL
AMBITO GEOGRAFICO: 30,785 HAB.
COBERTURA: Operativos de seguridad realizados
LÍNEA BASE

Numero: NA 1,1
FRECUENCIA DE MEDICIÓN: Trimestral

COMPORTAMIENTO DE LAS VARIABLES DURANTE EL TRIMESTRE: Enero-Marzo

VARIABLE	UNIDAD DE MEDIDA	OPERACION	META ANUAL		AVANCE TRIMESTRAL		AVANCE ACUMULADO	
			Programado	Alcanzado	Programado	Alcanzado	Programado	Alcanzado
Operativos de seguridad que concluyeron con un aseguramiento	Operativos	Sumable	400.00	400.00	25.00	100.00	400.00	400.00
Operativos de seguridad realizados	Operativos	Sumable	400.00	400.00	25.00	100.00	400.00	400.00

COMPORTAMIENTO DEL INDICADOR
DESCRIPCION DE LA META ANUAL

META ANUAL	AVANCE TRIMESTRAL		AVANCE ACUMULADO	
	Programado	Alcanzado	Programado	Alcanzado
100.00	100.00	100.00	100.00	100.00

TRIMESTRE: Enero-Marzo

DESCRIPCIÓN DE RESULTADOS Y JUSTIFICACIÓN EN CASO DE VARIACIÓN SUPERIOR A ± 10 % RESPECTO A LO PROGRAMADO OPTIMO

VERDE
DEPENDENCIA GENERAL: Q00 SEGURIDAD PÚBLICA Y TRANSITO
DEPENDENCIA AUXILIAR: 104 Seguridad Pública, 154 Verdad y Transporte

EVALUACION DEL INDICADOR

SEMAFORO	EF%
VERDE	100.00

ELABORÓ:
YO. BO.
TSUSP. HERIBERTO RAMÍREZ DE LA ROSA



MUNICIPIO DE OZUMBA

PILAR DE DESARROLLO / EJE TRANSVERSAL:

TEMA DE DESARROLLO:

PROGRAMA PRESUPUESTARIO:

PROYECTO PRESUPUESTARIO:

OBJETIVO DEL PROGRAMA PRESUPUESTARIO:

DEPENDENCIA GENERAL:

DEPENDENCIA AUXILIAR:

NOMBRE DEL INDICADOR:

FÓRMULA DEL CÁLCULO:

INTERPRETACIÓN:

DIMENSIÓN QUE ATIENDE:

DESCRIPCIÓN DEL FACTOR

DE COMPARACIÓN:

ÁMBITO GEOGRÁFICO:

COBERTURA:

LÍNEA BASE

Número: NA 1.2

PDRm-08b FICHA TÉCNICA DE SEGUIMIENTO DE INDICADORES 2025 DE GESTIÓN O ESTRATÉGICO

TIPO DE FICHA: OSFEM

2 Eje Transversal 2: Construcción de la Paz y Seguridad

Cuadros policíacos para la paz.

01070101 Seguridad pública

0107010101 Operación y vigilancia para la seguridad y prevención del delito

0107010103 Formación profesional especializada para personas servidoras públicas de instituciones de

Incluye los proyectos orientados a combatir la inseguridad pública con estricto apego a la ley para erradicar la impunidad y la corrupción, mediante la profesionalización de los cuerpos de seguridad, modificando los métodos y programas de estudio para humanizarlos, dignificarlos y hacerlos más eficientes, aplicando sistemas de reclutamiento y selección confiable y riguroso proceso estandarizado de

Q00 SEGURIDAD PÚBLICA Y TRANSITO

104 Seguridad Pública, 154 Vialidad y Transporte

ESTRUCTURA DEL INDICADOR

Fuerza Policial Efectiva por cada 1 mil habitantes.
((Total de Policías Operativas- No. de policías en periodo vacacional- No. de Bajas-No. de incapacitados-No. de Comisionados-No. de personal facultativo) / No. Total de Población) * 1000 habitantes

Conocer el estado de Fuerza Policial Efectiva por cada 1 mil habitantes.

Eficiencia

REGISTROS ADMINISTRATIVOS

MUNICIPAL

30,785 HAB.

No. Total de Población

FRECUENCIA DE MEDICIÓN: Trimestral

COMPORTAMIENTO DE LAS VARIABLES DURANTE EL TRIMESTRE: Enero-Marzo

VARIABLE	UNIDAD DE MEDIDA		OPERACION		META ANUAL		AVANCE TRIMESTRAL		AVANCE ACUMULADO	
	INFORME	INFORME	Constante	Constante	Programado	%	Alcanzado	%	Programado	%
Total de Policías Operativas- No. de policías en periodo vacacional- No. de Bajas-No. de incapacitados-No. de Comisionados-No. de personal facultativo	0.03	100.00	1.00	1.00	1.00	100.00	1.00	100.00	1.00	100.00
No. Total de Población	0.03	100.00	30,785.00	30,785.00	30,785.00	100.00	30,785.00	100.00	30,785.00	100.00

COMPORTAMIENTO DEL INDICADOR

DESCRIPCIÓN DE LA META ANUAL

META ANUAL	AVANCE TRIMESTRAL		AVANCE ACUMULADO	
	Programado	Alcanzado	Programado	Alcanzado
0.03	0.03	0.03	0.03	0.03
100.00	100.00	100.00	100.00	100.00
VERDE	VERDE	VERDE	VERDE	VERDE
EF%	EF%	EF%	EF%	EF%
SEMAFORO	SEMAFORO	SEMAFORO	SEMAFORO	SEMAFORO

DESCRIPCIÓN DE RESULTADOS Y JUSTIFICACIÓN EN CASO DE VARIACIÓN SUPERIOR A ± 10 % RESPECTO A LO PROGRAMADO

EVALUACION DEL INDICADOR

VERDE

DEPENDENCIA GENERAL: Q00 SEGURIDAD PÚBLICA Y TRANSITO

DEPENDENCIA AUXILIAR: 104 Seguridad Pública, 154 Vialidad y Transporte

ELABORADO: TSUSP. HERIBERTO RAMÍREZ DE LA ROSA

VO. BO. TSUSP. HERIBERTO RAMÍREZ DE LA ROSA

TSUSP. HERIBERTO RAMÍREZ DE LA ROSA

TSUSP. HERIBERTO RAMÍREZ DE LA ROSA



MUNICIPIO DE OZUMBA

PBRm-08b FICHA TECNICA DE SEGUIMIENTO DE INDICADORES 2025 DE GESTIÓN O ESTRATEGICO

TIPO DE FICHA: OSFEM

PILAR DE DESARROLLO / EJE TRANSVERSAL:

2 Eje Transversal 2: Construcción de la Paz y Seguridad

TEMA DE DESARROLLO:

Cuerpos policiales para la paz.

PROGRAMA PRESUPUESTARIO:

01070101 Seguridad pública

PROYECTO PRESUPUESTARIO:

0107010101 Operación y vigilancia para la seguridad y prevención del delito

0107010102

Tecnología, inteligencia e investigación para la prevención y combate al delito

OBJETIVO DEL PROGRAMA PRESUPUESTARIO:

0107010103 Formación profesional especializada para personas servidoras públicas de instituciones de mantenimiento de los dispositivos para el control de tránsito y educación vial
Incluye los proyectos orientados a combatir la inseguridad pública con estricto apego a la ley para erradicar la impunidad y la corrupción, mediante la profesionalización de los cuerpos de seguridad, modificando los métodos y programas de estudio para humanizarlos, dignificarlos y hacerlos más eficientes, aplicando sistemas de reclutamiento y selección confiable y riguroso proceso estandarizado de

DEPENDENCIA GENERAL:

000 SEGURIDAD PÚBLICA Y TRANSITO

DEPENDENCIA AUXILIAR:

104 Seguridad Pública, 154 Vialidad y Transporte

ESTRUCTURA DEL INDICADOR

NOMBRE DEL INDICADOR:

Promedio de presencia policial por sector y turno.

FÓRMULA DEL CÁLCULO:

(Total de policías operativos/Número de Sectores/Número de turnos)

INTERPRETACIÓN:

Eficiencia

DESCRIPCIÓN DEL FACTOR DE COMPARACIÓN:

NA

AMBITO GEOGRAFICO:

NA

COBERTURA:

LINEA BASE

FRECUENCIA DE MEDICIÓN:

Trimestral

Numero: NA 1,3

COMPORTAMIENTO DE LAS VARIABLES DURANTE EL TRIMESTRE: Enero-Marzo

VARIABLE	UNIDAD DE MEDIDA	OPERACION	META ANUAL		AVANCE TRIMESTRAL		AVANCE ACUMULADO	
			Programado	Alcanzado	%	Alcanzado	%	Alcanzado
Total de policías operativos			0.00	0.00	0.00	0.00	0.00	0.00
Numero de sectores			0.00	0.00	0.00	0.00	0.00	0.00
Numero de turnos			0.00	0.00	0.00	0.00	0.00	0.00

COMPORTAMIENTO DEL INDICADOR

DESCRIPCION DE LA META ANUAL

META ANUAL	AVANCE TRIMESTRAL		AVANCE ACUMULADO		SEMAFORO
	Programado	Alcanzado	Programado	Alcanzado	
0.00	0.00	0.00	0.00	0.00	VERDE

DESCRIPCION DE RESULTADOS Y JUSTIFICACION EN CASO DE VARIACION SUPERIOR A ± 10 % RESPECTO A LO PROGRAMADO

NA

EVALUACION DEL INDICADOR

NA

000 SEGURIDAD PÚBLICA Y TRANSITO

104 Seguridad Pública, 154 Vialidad y Transporte

ELABORÓ

VO. BO.

TSUSP. HERIBERTO RAMIREZ DE LA ROSA

TSUSP. HERIBERTO RAMIREZ DE LA ROSA



MUNICIPIO DE OZUMBA

PbRm-08b FICHA TECNICA DE SEGUIMIENTO DE INDICADORES 2025 DE GESTIÓN O ESTRATEGICO

TIPO DE FICHA: OSFEM

PILAR DE DESARROLLO / EJE TRANSVERSAL: 2 Eje Transversal 2: Construcción de la Paz y Seguridad
TEMA DE DESARROLLO: Cuerpos policiales para la paz.
PROGRAMA PRESUPUESTARIO: 01070101 Seguridad pública
PROYECTO PRESUPUESTARIO: 0107010101 Operación y vigilancia para la seguridad y prevención del delito
 0107010103 Formación profesional especializada para personas servidoras públicas de instituciones de 010701010202 Tecnología, inteligencia e investigación para la prevención y combate al delito
 010701010202 Mantenimiento de los dispositivos para el control de tránsito y educación vial
OBJETIVO DEL PROGRAMA PRESUPUESTARIO: Incluye los proyectos orientados a combatir la inseguridad pública con estricto apego a la ley para erradicar la impunidad y la corrupción, mediante la profesionalización de los cuerpos de seguridad, modificando los métodos y programas de estudio para humanizarlos, dignificarlos y hacerlos más eficientes, aplicando sistemas de reclutamiento y selección confiable y riguroso proceso estandarizado de
DEPENDENCIA GENERAL: Q00 SEGURIDAD PÚBLICA Y TRANSITO
DEPENDENCIA AUXILIAR: 104 Seguridad Pública, 154 Vialidad y Transporte

ESTRUCTURA DEL INDICADOR

NOMBRE DEL INDICADOR: Porcentaje de redes vecinales creadas.
FÓRMULA DEL CÁLCULO: (Redes vecinales creadas/Redes vecinales programadas)*100
INTERPRETACIÓN: Conocer el Porcentaje de redes vecinales creadas.
DIMENSIÓN QUE ATIENDE: Eficiencia
REGISTROS ADMINISTRATIVOS: MUNICIPAL
AMBITO GEOGRAFICO: 30,785 HAB.
COBERTURA: Redes vecinales programadas
LÍNEA BASE:
Numero: NA 1,4
FRECUENCIA DE MEDICIÓN: Trimestral

COMPORTAMIENTO DE LAS VARIABLES DURANTE EL TRIMESTRE: Enero-Marzo

VARIABLE	UNIDAD DE MEDIDA	OPERACION	META ANUAL		AVANCE TRIMESTRAL		AVANCE ACUMULADO	
			Programado	Alcanzado	Programado	Alcanzado	Programado	Alcanzado
Redes vecinales creadas	RED	Sumable	20.00	20.00	5.00	25.00	5.00	25.00
Redes vecinales programadas	RED	Sumable	20.00	20.00	5.00	25.00	5.00	25.00

COMPORTAMIENTO DEL INDICADOR


DESCRIPCION DE LA META ANUAL

Conocer el Porcentaje de redes vecinales creadas.

META ANUAL	AVANCE TRIMESTRAL		AVANCE ACUMULADO	
	Programado	Alcanzado	Programado	Alcanzado
100.00	100.00	100.00	100.00	100.00
DESCRIPCIÓN DE RESULTADOS Y JUSTIFICACIÓN EN CASO DE VARIACIÓN SUPERIOR A ± 10 % RESPECTO A LO PROGRAMADO	SEMÁFORO VERDE	SEMÁFORO VERDE	SEMÁFORO VERDE	SEMÁFORO VERDE

EVALUACION DEL INDICADOR

VERDE
DEPENDENCIA GENERAL: Q00 SEGURIDAD PÚBLICA Y TRANSITO
DEPENDENCIA AUXILIAR: 104 Seguridad Pública, 154 Vialidad y Transporte



TSJSP. HERIBERTO RAMÍREZ DE LA ROSA

TSJSP. HERIBERTO RAMÍREZ DE LA ROSA



MUNICIPIO DE OZUMBA

PbRm-08b FICHA TECNICA DE SEGUIMIENTO DE INDICADORES 2025 DE GESTIÓN O ESTRATEGICO

TIPO DE FICHA: OSFEM

PILAR DE DESARROLLO /EJE TRANSVERSAL:

2 Eje Transversal 2: Construcción de la Paz y Seguridad

TEMA DE DESARROLLO:

Cuerpos policiales para la paz.

PROGRAMA PRESUPUESTARIO:

01070101 Seguridad publica

PROYECTO PRESUPUESTARIO:

0107010101 Operación y vigilancia para la seguridad y prevención del delito

010701010102

Tecnología, inteligencia e investigación para la prevención y combate al delito

OBJETIVO DEL PROGRAMA PRESUPUESTARIO:

Incluye los proyectos orientados a combatir la inseguridad publica con estricto apego a la ley para erradicar la impunidad y la corrupción, mediante la profesionalización de los cuerpos de seguridad, modificando los métodos y programas de estudio para humanizarlos, dignificarlos y hacerlos más eficientes, aplicando sistemas de reclutamiento y selección confiables y riguroso proceso estandarizado de

DEPENDENCIA GENERAL:

000 SEGURIDAD PUBLICA Y TRANSITO

DEPENDENCIA AUXILIAR:

104 Seguridad Pública,154 Vialidad y Transporte

ESTRUCTURA DEL INDICADOR

NOMBRE DEL INDICADOR: Porcentaje de patrullas con GPS funcionando.
FÓRMULA DEL CÁLCULO: (No. de Patrullas con GPS funcionando /Total de Patrullas) *100

INTERPRETACIÓN: NA

DIMENSIÓN QUE ATIENDE: Eficiencia

DESCRIPCIÓN DEL FACTOR DE COMPARACIÓN: NA

AMBITO GEOGRAFICO: NA

COBERTURA: NA

LINEA BASE: NA

FRECUENCIA DE MEDICIÓN: Trimestral

Numero: NA 2.1

COMPORTAMIENTO DE LAS VARIABLES DURANTE EL TRIMESTRE: Enero-Marzo

VARIABLE	UNIDAD DE MEDIDA	OPERACION	META ANUAL			AVANCE TRIMESTRAL			AVANCE ACUMULADO			
			Programado	Alcanzado	%	Programado	Alcanzado	%	Programado	Alcanzado	%	
No. de Patrullas con GPS funcionando	NA	Constante	0.00	0.00	0.00	0.00	0.00	0.00	0.00	0.00	0.00	0.00
Total de Patrullas	NA	Constante	0.00	0.00	0.00	0.00	0.00	0.00	0.00	0.00	0.00	0.00

COMPORTAMIENTO DEL INDICADOR

DESCRIPCIÓN DE LA META ANUAL

META ANUAL	TRIMESTRE: Enero-Marzo			AVANCE ACUMULADO		
	Programado	Alcanzado	EF%	Programado	Alcanzado	EF%
100.00	0.00	0.00	0.00	0.00	0.00	0.00
DESCRIPCIÓN DE RESULTADOS Y JUSTIFICACIÓN EN CASO DE VARIACIÓN SUPERIOR A ± 10 % RESPECTO A LO PROGRAMADO	SEMAFORO VERDE					

EVALUACION DEL INDICADOR

DEPENDENCIA GENERAL: 000 SEGURIDAD PUBLICA Y TRANSITO
DEPENDENCIA AUXILIAR: 104 Seguridad Pública,154 Vialidad y Transporte



ELABORO

YO. BO.

TSUSP. HERIBERTO RAMÍREZ DE LA ROSA

TSUSP. HERIBERTO RAMÍREZ DE LA ROSA



MUNICIPIO DE OZUMBA

PbRm-08b FICHA TECNICA DE SEGUIMIENTO DE INDICADORES 2025 DE GESTIÓN O ESTRATEGICO

TIPO DE FICHA: OSFEM

PILAR DE DESARROLLO / EJE TRANSVERSAL: 2 Eje Transversal 2: Construcción de la Paz y Seguridad

TEMA DE DESARROLLO: Cuerpos policiales para la paz.

PROGRAMA PRESUPUESTARIO: 01070101 Seguridad pública

PROYECTO PRESUPUESTARIO: 0107010101 Operación y vigilancia para la seguridad y prevención del delito

0107010102 Tecnología, inteligencia e investigación para la prevención y combate al delito

OBJETIVO DEL PROGRAMA PRESUPUESTARIO: Incluye los proyectos orientados a combatir la inseguridad pública con estricto apego a la ley para erradicar la impunidad y la corrupción, mediante la profesionalización de los cuerpos de seguridad, modificando los métodos y programas de estudio para humanizarlos, dignificarlos y hacerlos más eficientes, aplicando sistemas de reclutamiento y selección confiable y riguroso proceso estandarizado de

0107010102

010701010202

Formación profesional especializada para personas servidoras públicas de instituciones de Mantenimiento de los dispositivos para el control de tránsito y educación vial

000 SEGURIDAD PUBLICA Y TRANSITO

104 Seguridad Pública,154 Vialidad y Transporte

ESTRUCTURA DEL INDICADOR

NOMBRE DEL INDICADOR: Porcentaje de patrullas con cámaras de video funcionando.

FÓRMULA DEL CÁLCULO: (No. de Patrullas con Cámara de Video Operando /Total de Patrullas) *100

INTERPRETACIÓN: NA

DIMENSIÓN QUE ATIENDE: Eficiencia

DESCRIPCIÓN DEL FACTOR DE COMPARACIÓN: NA

ÁMBITO GEOGRÁFICO: NA

COBERTURA: NA

LÍNEA BASE: NA

FRECUENCIA DE MEDICIÓN: Trimestral

Numero: NA 2.2

COMPORTAMIENTO DE LAS VARIABLES DURANTE EL TRIMESTRE: Enero-Marzo

VARIABLE	UNIDAD DE MEDIDA	OPERACIÓN	META ANUAL	AVANCE TRIMESTRAL		AVANCE ACUMULADO	
				Programado	% Alcanzado	Programado	% Alcanzado
No. de Patrullas con Cámara de Video Operando	NA	Constante	0.00	0.00	0.00	0.00	0.00
Total de Patrullas	NA	Constante	0.00	0.00	0.00	0.00	0.00

COMPORTAMIENTO DEL INDICADOR

DESCRIPCIÓN DE LA META ANUAL

META ANUAL	TRIMESTRE: Enero-Marzo			
	AVANCE TRIMESTRAL	SEMAFORO	Programado	AVANCE ACUMULADO
100.00	Alcanzado	0.00	0.00	Alcanzado
100.00	EF%	0.00	0.00	EF%
	SEMAFORO	VERDE	0.00	SEMAFORO
				VERDE

DESCRIPCIÓN DE RESULTADOS Y JUSTIFICACIÓN EN CASO DE VARIACIÓN SUPERIOR A ± 10 % RESPECTO A LO PROGRAMADO

EVALUACION DEL INDICADOR

NA
DEPENDENCIA GENERAL: 000 SEGURIDAD PUBLICA Y TRANSITO
DEPENDENCIA AUXILIAR: 104 Seguridad Pública,154 Vialidad y Transporte

ELABORÓ: TSUSP. HERIBERTO RAMÍREZ DE LA ROSA
VO. BO. TSUSP. HERIBERTO RAMÍREZ DE LA ROSA



MUNICIPIO DE OZUMBA

FbRm-08b FICHA TECNICA DE SEGUIMIENTO DE INDICADORES 2025 DE GESTIÓN O ESTRATEGICO

TIPO DE FICHA: OSFEM

PILAR DE DESARROLLO / EJE TRANSVERSAL:

2 Eje Transversal 2: Construcción de la Paz y Seguridad

TEMA DE DESARROLLO:

Cuerpos policiales para la paz.

PROGRAMA PRESUPUESTARIO:

01070101 Seguridad pública

PROYECTO PRESUPUESTARIO:

0107010101 Operación y vigilancia para la seguridad y prevención del delito

010701010102 Tecnología, inteligencia e investigación para la prevención y combate al delito

OBJETIVO DEL PROGRAMA PRESUPUESTARIO:

010701010103 Formación profesional especializada para personas servidoras públicas de instituciones de mantenimiento de los dispositivos para el control de tránsito y educación vial incluye los proyectos orientados a combatir la inseguridad pública con estricto apego a la ley para erradicar la impunidad y la corrupción, mediante la profesionalización de los cuerpos de seguridad, modificando los métodos y programas de estudio para humanizarlos, dignificarlos y hacerlos más eficientes, aplicando sistemas de reclutamiento y selección confiable y riguroso proceso estandarizado de

DEPENDENCIA GENERAL:

000 SEGURIDAD PUBLICA Y TRANSITO

DEPENDENCIA AUXILIAR:

104 Seguridad Pública,154 Vialidad y Transporte

ESTRUCTURA DEL INDICADOR

NOMBRE DEL INDICADOR: Porcentaje cámaras de video vigilancia en operación.

FÓRMULA DEL CÁLCULO: (No. de Cámaras de videovigilancia funcionando /Total de Cámaras de videovigilancia instaladas) *100

INTERPRETACIÓN:

NA

DIMENSIÓN QUE ATIENDE: Eficiencia

DESCRIPCIÓN DEL FACTOR DE COMPARACIÓN:

NA

AMBITO GEOGRAFICO:

NA

COBERTURA:

NA

LINEA BASE

Numero: NA 2.3

FRECUENCIA DE MEDICIÓN: Trimestral

COMPORTAMIENTO DE LAS VARIABLES DURANTE EL TRIMESTRE: Enero-Marzo

VARIABLE	UNIDAD DE MEDIDA	OPERACION	META ANUAL		AVANCE TRIMESTRAL		AVANCE ACUMULADO	
			Programado	Alcanzado	%	Alcanzado	%	Alcanzado
No. de Cámaras de videovigilancia funcionando			0.00	0.00	0.00	0.00	0.00	0.00
Total de Cámaras de videovigilancia instaladas			0.00	0.00	0.00	0.00	0.00	0.00

COMPORTAMIENTO DEL INDICADOR

DESCRIPCIÓN DE LA META ANUAL

META ANUAL	AVANCE TRIMESTRAL		AVANCE ACUMULADO	
	Alcanzado	EF%	Alcanzado	EF%
0.00	0.00	0.00	0.00	0.00

DESCRIPCIÓN DE RESULTADOS Y JUSTIFICACIÓN EN CASO DE VARIACIÓN SUPERIOR A ± 10 % RESPECTO A LO PROGRAMADO

NA

EVALUACION DEL INDICADOR

NA

DEPENDENCIA GENERAL: 000 SEGURIDAD PUBLICA Y TRANSITO

DEPENDENCIA AUXILIAR: 104 Seguridad Pública,154 Vialidad y Transporte

ELABORÓ:

VO. BO.

TSUSP. HERIBERTO RAMÍREZ DE LA ROSA

TSUSP. HERIBERTO RAMÍREZ DE LA ROSA



MUNICIPIO DE OZUMBA

PBRm-08b FICHA TECNICA DE SEGUIMIENTO DE INDICADORES 2025 DE GESTIÓN O ESTRATEGICO

TIPO DE FICHA: OSFEM

PILAR DE DESARROLLO / EJE TRANSVERSAL: 2 Eje Transversal 2: Construcción de la Paz y Seguridad

TEMA DE DESARROLLO: Cuerpos policiales para la paz.

PROGRAMA PRESUPUESTARIO: 01070101 Seguridad pública

PROYECTO PRESUPUESTARIO: 0107010101 Operación y vigilancia para la seguridad y prevención del delito

0107010103 Formación profesional especializada para personas servidoras públicas de instituciones de

0107010102 Tecnología, inteligencia e investigación para la prevención y combate al delito

010701010202 Mantenimiento de los dispositivos para el control de tránsito y educación vial

OBJETIVO DEL PROGRAMA PRESUPUESTARIO: Incluye los proyectos orientados a combatir la inseguridad pública con estricto apego a la ley para erradicar la impunidad y la corrupción, mediante la profesionalización de los cuerpos de seguridad, modificando los métodos y programas de estudio para humanizarlos, dignificarlos y hacerlos más eficientes, aplicando sistemas de reclutamiento y selección confiable y riguroso proceso estandarizado de

DEPENDENCIA GENERAL: 000 SEGURIDAD PÚBLICA Y TRANSITO

DEPENDENCIA AUXILIAR: 104 Seguridad Pública, 154 Vialidad y Transporte

ESTRUCTURA DEL INDICADOR

Nombre del indicador: Promedio de eventos reportados por el sistema de videocámaras.

Formula del cálculo: (No. de cámaras de videovigilancia con al menos un Evento reportado/Total de Cámaras de videovigilancia instaladas)

Interpretación: Conocer el Promedio de eventos reportados por el sistema de videocámaras.

Dimensión que atiende: Eficiencia

Descripción del factor de comparación: REGISTROS ADMINISTRATIVOS

Ámbito geográfico: MUNICIPAL

Cobertura: 30,785 HAB.

Línea base: Total de Cámaras de videovigilancia instaladas

Frecuencia de medición: Trimestral

Numero: NA 2.4

COMPORTAMIENTO DE LAS VARIABLES DURANTE EL TRIMESTRE: Enero-Marzo

VARIABLE	UNIDAD DE MEDIDA	OPERACION	META ANUAL		AVANCE TRIMESTRAL		AVANCE ACUMULADO		
			Programado	Alcanzado	%	Programado	%	Programado	%
No. de cámaras de videovigilancia con al menos un Evento reportado	INFORME	Constante	1.00	1.00	100.00	1.00	100.00	1.00	100.00
Total de Cámaras de videovigilancia instaladas	INFORME	Constante	1.00	1.00	100.00	1.00	100.00	1.00	100.00

COMPORTAMIENTO DEL INDICADOR

Conocer el Promedio de eventos reportados por el sistema de videocámaras.

DESCRIPCIÓN DE LA META ANUAL

META ANUAL	AVANCE TRIMESTRAL		AVANCE ACUMULADO	
	Programado	Alcanzado	Programado	Alcanzado
1.00	1.00	1.00	1.00	1.00
DESCRIPCIÓN DE RESULTADOS Y JUSTIFICACIÓN EN CASO DE VARIACIÓN SUPERIOR A ± 10 % RESPECTO A LO PROGRAMADO	EF%	SEMAFORO	EF%	SEMAFORO
ÓPTIMO	100.00	VERDE	100.00	VERDE

EVALUACION DEL INDICADOR

VERDE

DEPENDENCIA GENERAL: 000 SEGURIDAD PÚBLICA Y TRANSITO

DEPENDENCIA AUXILIAR: 104 Seguridad Pública, 154 Vialidad y Transporte

ELABORO:

VO. BO.

TSUSP. HERIBERTO RAMÍREZ DE LA ROSA



MUNICIPIO DE OZUMBA

PBrm-08b FICHA TECNICA DE SEGUIMIENTO DE INDICADORES 2025 DE GESTIÓN O ESTRATEGICO

TIPO DE FICHA: OSFEM

PILAR DE DESARROLLO / EJE TRANSVERSAL: 2 Eje Transversal 2: Construcción de la Paz y Seguridad

TEMA DE DESARROLLO: Cuerpos policiales para la paz.

PROGRAMA PRESUPUESTARIO: 01070101 Seguridad pública

PROYECTO PRESUPUESTARIO: 010701010101 Operación y vigilancia para la seguridad y prevención del delito

010701010102 Formación profesional especializada para personas servidoras públicas de instituciones de

010701010102 Tecnología, inteligencia e investigación para la prevención y combate al delito

010701010202 Mantenimiento de los dispositivos para el control de tránsito y educación vial

OBJETIVO DEL PROGRAMA PRESUPUESTARIO: Incluye los proyectos orientados a combatir la inseguridad pública con estricto apego a la ley para erradicar la impunidad y la corrupción, mediante la profesionalización de los cuerpos de seguridad, modificando los métodos y programas de estudio para humanizarlos, dignificarlos y hacerlos más eficientes, aplicando sistemas de reclutamiento y selección confiable y riguroso proceso estandarizado de

DEPENDENCIA GENERAL: Q00 SEGURIDAD PÚBLICA Y TRANSITO

DEPENDENCIA AUXILIAR: 104 Seguridad Pública, 154 Vialidad y Transporte

ESTRUCTURA DEL INDICADOR

NOMBRE DEL INDICADOR: Porcentaje de cumplimiento en la elaboración del análisis delictivo.

FÓRMULA DEL CÁLCULO: (Documento de análisis delictivos-realizados /Documento de análisis delictivos-programados) *100

INTERPRETACIÓN: NA

DIMENSIÓN QUE ATIENDE: Eficiencia

DESCRIPCIÓN DEL FACTOR DE COMPARACIÓN: NA

AMBITO GEOGRAFICO: NA

COBERTURA: NA

LINEA BASE: NA

FRECUENCIA DE MEDICIÓN: Trimestral

Numero: NA 2.5

COMPORTAMIENTO DE LAS VARIABLES DURANTE EL TRIMESTRE: Enero-Marzo

VARIABLE	UNIDAD DE MEDIDA	OPERACION	META ANUAL		AVANCE TRIMESTRAL		AVANCE ACUMULADO	
			Programado	%	Programado	%	Programado	%
Documento de análisis delictivos-realizados	NA	No sumable	1.00	0.00	0.00	0.00	0.00	0.00
Documento de análisis delictivos-programados	NA	No sumable	1.00	0.00	0.00	0.00	0.00	0.00

COMPORTAMIENTO DEL INDICADOR

DESCRIPCION DE LA META ANUAL


META ANUAL	TRIMESTRE: Enero-Marzo			
	Programado	Alcanzado	SEMAFORO	EF%
100.00	0.00	0.00	VVERDE	0.00
DESCRIPCIÓN DE RESULTADOS Y JUSTIFICACIÓN EN CASO DE VARIACIÓN SUPERIOR A ± 10 % RESPECTO A LO PROGRAMADO	0.00	0.00	VVERDE	0.00

EVALUACION DEL INDICADOR

NA

DEPENDENCIA GENERAL: Q00 SEGURIDAD PÚBLICA Y TRANSITO

DEPENDENCIA AUXILIAR: 104 Seguridad Pública, 154 Vialidad y Transporte



ELABORÓ

VO. BO.

TSUSP. HERIBERTO RAMÍREZ DE LA ROSA

TSUSP. HERIBERTO RAMÍREZ DE LA ROSA



MUNICIPIO DE OZUMBA

PbRm-08b FICHA TECNICA DE SEGUIMIENTO DE INDICADORES 2025 DE GESTIÓN O ESTRATEGICO

TIPO DE FICHA: OSFEM

PILAR DE DESARROLLO / EJE TRANSVERSAL: 2 Eje Transversal 2: Construcción de la Paz y Seguridad
TEMA DE DESARROLLO: Cuerpos policiales para la paz.
PROGRAMA PRESUPUESTARIO: 01070101 Seguridad pública
PROYECTO PRESUPUESTARIO: 0107010101 Operación y vigilancia para la seguridad y prevención del delito
 0107010103 Formación profesional especializada para personas servidoras públicas de instituciones de 0107010102 Tecnología, inteligencia e investigación para la prevención y combate al delito
 0107010202 Mantenimiento de los dispositivos para el control de tránsito y educación vial
OBJETIVO DEL PROGRAMA PRESUPUESTARIO: Incluye los proyectos orientados a combatir la inseguridad pública con estricto apego a la ley para erradicar la impunidad y la corrupción, mediante la profesionalización de los cuerpos de seguridad, modificando los métodos y programas de estudio para humanizarlos, dignificarlos y hacerlos más eficientes, aplicando sistemas de reclutamiento y selección confiable y riguroso proceso estandarizado de
DEPENDENCIA GENERAL: Q00 SEGURIDAD PÚBLICA Y TRANSITO
DEPENDENCIA AUXILIAR: 104 Seguridad Pública, 154 Vialidad y Transporte

ESTRUCTURA DEL INDICADOR

NOMBRE DEL INDICADOR: Porcentaje de actualización del Alias de Incidencia Delictiva Municipal.
FORMULA DEL CÁLCULO: (Actualizaciones del Alias de Incidencia Delictiva Municipal Realizadas / Actualización de Alias de Riesgo Municipal Programadas) * 100

INTERPRETACIÓN: Eficiencia
DIMENSIÓN QUE ATIENDE: Eficiencia
DESCRIPCIÓN DEL FACTOR DE COMPARACIÓN: NA
AMBITO GEOGRAFICO: NA
COBERTURA: NA
LINEA BASE: NA

FRECUENCIA DE MEDICIÓN: Trimestral

Numero: NA 2.6

COMPORTAMIENTO DE LAS VARIABLES DURANTE EL TRIMESTRE: Enero-Marzo

VARIABLE	UNIDAD DE MEDIDA	OPERACION	META ANUAL	AVANCE TRIMESTRAL		AVANCE ACUMULADO	
				Programado	%	Programado	%
Actualizaciones del Alias de Incidencia Delictiva Municipal Realizadas			0.00	0.00	0.00	0.00	0.00
Actualización de Alias de Riesgo Municipal Programadas			0.00	0.00	0.00	0.00	0.00

COMPORTAMIENTO DEL INDICADOR

DESCRIPCION DE LA META ANUAL

META ANUAL	TRIMESTRE: Enero-Marzo			
	AVANCE TRIMESTRAL		AVANCE ACUMULADO	
0.00	Alcanzado	EF%	Programado	SEMAFORO
0.00	0.00	0.00	0.00	VERDE
0.00	0.00	0.00	0.00	VERDE

DESCRIPCIÓN DE RESULTADOS Y JUSTIFICACIÓN EN CASO DE VARIACIÓN SUPERIORA ± 10 % RESPECTO A LO PROGRAMADO

EVALUACION DEL INDICADOR

NA
DEPENDENCIA GENERAL: Q00 SEGURIDAD PÚBLICA Y TRANSITO
DEPENDENCIA AUXILIAR: 104 Seguridad Pública, 154 Vialidad y Transporte

ELABORÓ
 TSUSP. HERIBERTO RAMÍREZ DE LA ROSA

VO. BO.
 TSUSP. HERIBERTO RAMÍREZ DE LA ROSA



MUNICIPIO DE OZUMBA

PrM-08b FICHA TECNICA DE SEGUIMIENTO DE INDICADORES 2025 DE GESTIÓN O ESTRATEGICO

TIPO DE FICHA: OSFEM

PILAR DE DESARROLLO / EJE TRANSVERSAL:

2 Eje Transversal 2: Construcción de la Paz y Seguridad

TEMA DE DESARROLLO:

Cuerpos policiales para la paz.

PROGRAMA PRESUPUESTARIO:

01070101 Seguridad pública

PROYECTO PRESUPUESTARIO:

0107010101 Operación y vigilancia para la seguridad y prevención del delito

010701010102 Tecnología, inteligencia e investigación para la prevención y combate al delito

OBJETIVO DEL PROGRAMA PRESUPUESTARIO:

010701010202 Mantenimiento de los dispositivos para el control de tránsito y educación vial

Incluye los proyectos orientados a combatir la inseguridad pública con estricto apego a la ley para erradicar la impunidad y la corrupción, mediante la profesionalización de los cuerpos de seguridad, modificando los métodos y programas de estudio para humanitarios, dignificarlos y hacerlos más eficientes, aplicando sistemas de reclutamiento y selección confiable y riguroso proceso estandarizado de

DEPENDENCIA GENERAL:

Q00 SEGURIDAD PUBLICA Y TRANSITO

DEPENDENCIA AUXILIAR:

104 Seguridad Pública,154 Vialidad y Transporte

ESTRUCTURA DEL INDICADOR

NOMBRE DEL INDICADOR: Porcentaje de informes policíacos homologados generados.

FÓRMULA DEL CALCULO: (Informes Policiales Homologados realizados /Informes policíales homologados programados) *100

INTERPRETACIÓN:

Eficiencia

DIMENSIÓN QUE ATIENDE:

Trimestral

DESCRIPCIÓN DEL FACTOR DE COMPARACIÓN:

NA

AMBITO GEOGRAFICO:

NA

COBERTURA:

LINEA BASE

FRECUENCIA DE MEDICIÓN:

Trimestral

Numero: NA 2.7

COMPORTAMIENTO DE LAS VARIABLES DURANTE EL TRIMESTRE: Enero-Marzo

VARIABLE	UNIDAD DE MEDIDA		OPERACION		META ANUAL		AVANCE TRIMESTRAL		AVANCE ACUMULADO	
	Programado	Alcanzado	Programado	Alcanzado	Programado	Alcanzado	Programado	Alcanzado	Programado	Alcanzado
Informes Policiales Homologados realizados	0.00	0.00	0.00	0.00	0.00	0.00	0.00	0.00	0.00	0.00
Informes policíales homologados programados	0.00	0.00	0.00	0.00	0.00	0.00	0.00	0.00	0.00	0.00

COMPORTAMIENTO DEL INDICADOR

DESCRIPCIÓN DE LA META ANUAL

META ANUAL	AVANCE TRIMESTRAL		AVANCE ACUMULADO	
	Programado	Alcanzado	Programado	Alcanzado
0.00	0.00	0.00	0.00	0.00

DESCRIPCIÓN DE RESULTADOS Y JUSTIFICACIÓN EN CASO DE VARIACIÓN SUPERIOR A ± 10 % RESPECTO A LO PROGRAMADO

NA

EVALUACIÓN DEL INDICADOR

NA

DEPENDENCIA GENERAL: Q00 SEGURIDAD PUBLICA Y TRANSITO

DEPENDENCIA AUXILIAR: 104 Seguridad Pública,154 Vialidad y Transporte

ELABORÓ:

VO. BO.

TSUSP, HERIBERTO RAMÍREZ DE LA ROSA



MUNICIPIO DE OZUMBA

PILAR DE DESARROLLO / EJE TRANSVERSAL:

2 Eje Transversal 2: Construcción de la Paz y Seguridad

TEMA DE DESARROLLO:

Cuerpos policiales para la paz.

PROGRAMA PRESUPUESTARIO:

01070101 Seguridad pública

PROYECTO PRESUPUESTARIO:

0107010101 Operación y vigilancia para la seguridad y prevención del delito

OBJETIVO DEL PROGRAMA PRESUPUESTARIO:

Formación profesional especializada para personas servidoras públicas de instituciones de mantenimiento de los dispositivos para el control de tránsito y educación vial

DEPENDENCIA GENERAL:

0107010103 Formación profesional especializada para personas servidoras públicas de instituciones de mantenimiento de los dispositivos para el control de tránsito y educación vial

DEPENDENCIA AUXILIAR:

000 SEGURIDAD PÚBLICA Y TRANSITO

NOMBRE DEL INDICADOR:

104 Seguridad Pública.154 Vialidad y Transporte

FÓRMULA DEL CÁLCULO:

Porcentaje de elementos de seguridad con Certificado Único Policial.
(Elementos de seguridad con Certificado Único Policial / Total de elementos de seguridad en activo del municipio) *100

INTERPRETACIÓN:

Eficiencia

DIMENSIÓN QUE ATIENDE:

Eficiencia

DESCRIPCIÓN DEL FACTOR DE COMPARACIÓN:

NA

ÁMBITO GEOGRÁFICO:

NA

COBERTURA:

NA

LÍNEA BASE:

NA

Numero:

NA 3.1

FRECUENCIA DE MEDICIÓN:

Trimestral

PHRm-08b FICHA TÉCNICA DE SEGUIMIENTO DE INDICADORES 2025 DE GESTIÓN O ESTRATÉGICO

TIPO DE FICHA: OSFEM

VARIABLE	UNIDAD DE MEDIDA	OPERACION	META ANUAL	AVANCE TRIMESTRAL		AVANCE ACUMULADO	
				Programado	%	Programado	%
Elementos de seguridad con Certificado Único Policial			0.00	0.00	0.00	0.00	0.00
Total de elementos de seguridad en activo del municipio			0.00	0.00	0.00	0.00	0.00

COMPORTAMIENTO DEL INDICADOR

DESCRIPCIÓN DE LA META ANUAL

META ANUAL	AVANCE TRIMESTRAL		AVANCE ACUMULADO		SEMAFORO
	Programado	Alcanzado	Programado	Alcanzado	
0.00	0.00	0.00	0.00	0.00	VERDE

DESCRIPCIÓN DE RESULTADOS Y JUSTIFICACIÓN EN CASO DE VARIACIÓN SUPERIOR A ± 10 % RESPECTO A LO PROGRAMADO

NA

EVALUACIÓN DEL INDICADOR

DEPENDENCIA GENERAL:

000 SEGURIDAD PÚBLICA Y TRANSITO

DEPENDENCIA AUXILIAR:

104 Seguridad Pública.154 Vialidad y Transporte

LABORÓ
V.B. BO.
TSUSP. HERIBERTO RAMÍREZ DE LA ROSA



MUNICIPIO DE OZUMBA

PaRm-08b FICHA TECNICA DE SEGUIMIENTO DE INDICADORES 2025 DE GESTIÓN O ESTRATEGICO

TIPO DE FICHA: OSFEM

PILAR DE DESARROLLO / EJE TRANSVERSAL:

2 Eje Transversal 2: Construcción de la Paz y Seguridad

TEMA DE DESARROLLO:

Cuerpos policiales para la paz.

PROGRAMA PRESUPUESTARIO:

01070101 Seguridad pública

PROYECTO PRESUPUESTARIO:

0107010101 Operación y vigilancia para la seguridad y prevención del delito

OBJETIVO DEL PROGRAMA PRESUPUESTARIO:

Formación profesional especializada para personas servidoras públicas de instituciones de

Tecnología, inteligencia e investigación para la prevención y combate al delito
Mantenimiento de los dispositivos para el control de tránsito y educación vial

DEPENDENCIA GENERAL:

000 SEGURIDAD PUBLICA Y TRANSITO

DEPENDENCIA AUXILIAR:

104 Seguridad Pública, 154 Vialidad y Transporte

NOMBRE DEL INDICADOR:

ESTRUCTURA DEL INDICADOR

Porcentaje de elementos de seguridad con resultado aprobado del Centro de Confianza .

FÓRMULA DEL CÁLCULO: (Elementos con exámenes aprobatorios y vigentes / Total de elementos del Estado de fuerza municipal) *100

INTERPRETACIÓN:

Eficiencia

DIMENSIÓN QUE ATIENDE:

NA

DESCRIPCIÓN DEL FACTOR

DE COMPARACIÓN:

AMBITO GEOGRAFICO:

COBERTURA:

LINEA BASE

FRECUENCIA DE MEDICIÓN:

Trimestral

Numero: NA 3.2

COMPORTAMIENTO DE LAS VARIABLES DURANTE EL TRIMESTRE: Enero-Marzo

VARIABLE	UNIDAD DE MEDIDA	OPERACION	META ANUAL	AVANCE TRIMESTRAL		AVANCE ACUMULADO	
				Programado	%	Programado	%
Elementos con exámenes aprobatorios y vigentes			0.00	0.00	0.00	0.00	0.00
Total de elementos del Estado de fuerza municipal			0.00	0.00	0.00	0.00	0.00

COMPORTAMIENTO DEL INDICADOR

DESCRIPCION DE LA META ANUAL

META ANUAL	AVANCE TRIMESTRAL		AVANCE ACUMULADO		SEMAFORO
	Programado	EF%	Alcanzado	EF%	
0.00	0.00	0.00	0.00	0.00	VERDE

DESCRIPCION DE RESULTADOS Y JUSTIFICACION EN CASO DE VARIACION SUPERIOR A +10 % RESPECTO A LO PROGRAMADO

NA

EVALUACION DEL INDICADOR

NA

DEPENDENCIA GENERAL:

000 SEGURIDAD PUBLICA Y TRANSITO

DEPENDENCIA AUXILIAR:

104 Seguridad Pública, 154 Vialidad y Transporte



ELABORÓ

VO. BO.

TSUSP. HERIBERTO RAMIREZ DE LA ROSA

TSUSP. HERIBERTO RAMIREZ DE LA ROSA



MUNICIPIO DE OZUMBA

PILAR DE DESARROLLO /EJE TRANSVERSAL:

2 Eje Transversal 2: Construcción de la Paz y Seguridad

TEMA DE DESARROLLO:

Cuerpos policiales para la paz.

PROGRAMA PRESUPUESTARIO:

01070101 Seguridad pública

PROYECTO PRESUPUESTARIO:

0107010101 Operación y vigilancia para la seguridad y prevención del delito

OBJETIVO DEL PROGRAMA PRESUPUESTARIO:

Formación profesional especializada para personas servidoras públicas de instituciones de seguridad pública con énfasis en la prevención y combate al delito

DEPENDENCIA GENERAL:

010701010202 Mantenimiento de los dispositivos para el control de tránsito y educación vial

DEPENDENCIA AUXILIAR:

000 SEGURIDAD PÚBLICA Y TRANSITO

NOMBRE DEL INDICADOR:

104 Seguridad Pública, 154 Vialidad y Transporte

FÓRMULA DEL CÁLCULO:

Porcentaje de seguridad capacitados en materia del Sistema de Justicia Penal.
(Elementos de seguridad capacitados en materia del Sistema de Justicia Penal) / Total de elementos de seguridad en activo del municipio) *100

INTERPRETACIÓN:

Eficiencia

DIMENSIÓN QUE ATIENDE:

Trimestral

DESCRIPCIÓN DEL FACTOR DE COMPARACIÓN:

AMBITO GEOGRAFICO:

NA

COBERTURA:

NA

LINEA BASE

FRECUENCIA DE MEDICIÓN:

PbRm-08b FICHA TECNICA DE SEGUIMIENTO DE INDICADORES 2025 DE GESTIÓN O ESTRATÉGICO

TIPO DE FICHA: OSFEM

ESTRUCTURA DEL INDICADOR

COMPORTAMIENTO DE LAS VARIABLES DURANTE EL TRIMESTRE: Enero-Marzo

VARIABLE	UNIDAD DE MEDIDA	OPERACION	META ANUAL		AVANCE TRIMESTRAL		AVANCE ACUMULADO	
			Programado	Alcanzado	%	Programado	%	Programado
Elementos de seguridad capacitados en materia del Sistema de Justicia Penal			0.00	0.00	0.00	0.00	0.00	0.00
Total de elementos de seguridad en activo del municipio			0.00	0.00	0.00	0.00	0.00	0.00

COMPORTAMIENTO DEL INDICADOR

DESCRIPCIÓN DE LA META ANUAL

META ANUAL	TRIMESTRE: Enero-Marzo		AVANCE ACUMULADO		SEMAFORO
	Programado	Alcanzado	Programado	Alcanzado	
0.00	0.00	0.00	0.00	0.00	VERDE

DESCRIPCIÓN DE RESULTADOS Y JUSTIFICACIÓN EN CASO DE VARIACIÓN SUPERIOR A ± 10 % RESPECTO A LO PROGRAMADO

NA

EVALUACIÓN DEL INDICADOR

NA

DEPENDENCIA GENERAL: 000 SEGURIDAD PÚBLICA Y TRANSITO

DEPENDENCIA AUXILIAR: 104 Seguridad Pública, 154 Vialidad y Transporte

ELABORÓ: VO. BO.

TSUSP, HERIBERTO RAMÍREZ DE LA ROSA

TSUSP, HERIBERTO RAMÍREZ DE LA ROSA



MUNICIPIO DE OZUMBA

PbRm-08b FICHA TECNICA DE SEGUIMIENTO DE INDICADORES 2025 DE GESTIÓN O ESTRATEGICO

TIPO DE FICHA: OSFEM

PILAR DE DESARROLLO / EJE TRANSVERSAL:

2 Eje Transversal 2: Construcción de la Paz y Seguridad

TEMA DE DESARROLLO:

Cuerpos policiales para la paz

PROGRAMA PRESUPUESTARIO:

01070101 Seguridad publica

PROYECTO PRESUPUESTARIO:

0107010101 Operación y vigilancia para la seguridad y prevención del delito

0107010102

Tecnología, inteligencia e investigación para la prevención y combate al delito

OBJETIVO DEL PROGRAMA PRESUPUESTARIO:

0107010103 Formación profesional especializada para personas servidoras publicas de instituciones de seguridad y la ley para erradicar la impunidad y la corrupción, mediante la profesionalización de los cuerpos de seguridad, modificando los métodos y programas de estudio para humanizarlos, dignificarlos y hacerlos más eficientes, aplicando sistemas de reclutamiento y selección confiable y riguroso proceso estandarizado de

DEPENDENCIA GENERAL:

Q00 SEGURIDAD PUBLICA Y TRANSITO

DEPENDENCIA AUXILIAR:

104 Seguridad Pública, 154 Vialidad y Transporte

ESTRUCTURA DEL INDICADOR

Nombre del indicador: Porcentaje de eficacia en la elaboración y aprobación del Reglamento de La Comisión de Honor y Justicia

Fórmula del cálculo:

(Reglamento de Honor y Justicia Aprobado/Reglamento de Honor y Justicia Programado) *100

Interpretación:

Eficiencia

Dimensión que atiende:

Eficiencia

Descripción del factor de comparación:

NA

Ambito geográfico:

NA

Cobertura:

NA

Línea base:

Numero: NA 3.4

Frecuencia de medición: Trimestral

COMPORTAMIENTO DE LAS VARIABLES DURANTE EL TRIMESTRE: Enero-Marzo

Variable	Unidad de medida	Operación	Meta Anual	Avance Trimestral		Avance Acumulado	
				Programado	% Alcanzado	Programado	% Alcanzado
Reglamento de Honor y Justicia Aprobado			0.00	0.00	0.00	0.00	0.00
Reglamento de Honor y Justicia Programado			0.00	0.00	0.00	0.00	0.00

COMPORTAMIENTO DEL INDICADOR

DESCRIPCIÓN DE LA META ANUAL

Meta Anual	Avance Trimestral		Avance Acumulado	
	Programado	Alcanzado	Programado	Alcanzado
0.00	0.00	0.00	0.00	0.00

DESCRIPCIÓN DE RESULTADOS Y JUSTIFICACIÓN EN CASO DE VARIACIÓN SUPERIOR A ± 10 % RESPECTO A LO PROGRAMADO

NA

EVALUACION DEL INDICADOR

NA

DEPENDENCIA GENERAL: Q00 SEGURIDAD PUBLICA Y TRANSITO

DEPENDENCIA AUXILIAR: 104 Seguridad Pública, 154 Vialidad y Transporte

ELABORÓ:

YO. BO.

TSUSP. HERIBERTO RAMÍREZ DE LA ROSA



MUNICIPIO DE OZUMBA

POrm-08b FICHA TECNICA DE SEGUIMIENTO DE INDICADORES 2025 DE GESTIÓN O ESTRATEGICO

TIPO DE FICHA: OSFEM

PILAR DE DESARROLLO / EJE TRANSVERSAL:

2 Eje Transversal 2: Construcción de la Paz y Seguridad

TEMA DE DESARROLLO:

Cuerpos policiales para la paz.

PROGRAMA PRESUPUESTARIO:

01070101 Seguridad pública

PROYECTO PRESUPUESTARIO:

010701010102

Tecnología, inteligencia e investigación para la prevención y combate al delito

OBJETIVO DEL PROGRAMA PRESUPUESTARIO:

Mantenimiento de los dispositivos para el control de tránsito y educación vial

DEPENDENCIA GENERAL:

010701010101 Operación y vigilancia para la seguridad y prevención del delito

DEPENDENCIA AUXILIAR:

104 Seguridad Pública, 164 Vialidad y Transporte

NOMBRE DEL INDICADOR:

Promedio de resoluciones emitidas por la Comisión de Honor y Justicia.

FÓRMULA DEL CÁLCULO:

(Número de resoluciones realizadas sobre faltas graves en las que incurrieron elementos policiaos/ Total de sesiones de la Comisión de Honor y Justicia)

INTERPRETACIÓN:

Eficiencia

Trimestral

DIMENSIÓN QUE ATIENDE:

Eficiencia

DESCRIPCIÓN DEL FACTOR DE COMPARACIÓN:

NA

AMBITO GEOGRAFICO:

NA

COBERTURA:

LINEA BASE

Numero: NA 3.5

FRECUENCIA DE MEDICIÓN:

COMPORTAMIENTO DE LAS VARIABLES DURANTE EL TRIMESTRE: Enero-Marzo

VARIABLE	UNIDAD DE MEDIDA		META ANUAL		AVANCE TRIMESTRAL		AVANCE ACUMULADO	
	OPERACION	PROGRAMADO	Alcanzado	%	Programado	%	Alcanzado	%
Número de resoluciones realizadas sobre faltas graves en las que incurrieron elementos policiaos		0.00	0.00	0.00	0.00	0.00	0.00	0.00
Total de sesiones de la Comisión de Honor y Justicia		0.00	0.00	0.00	0.00	0.00	0.00	0.00

COMPORTAMIENTO DEL INDICADOR

DESCRIPCIÓN DE LA META ANUAL

META ANUAL	AVANCE TRIMESTRAL		AVANCE ACUMULADO	
	Programado	Alcanzado	Programado	Alcanzado
0.00	0.00	0.00	0.00	0.00
DESCRIPCIÓN DE RESULTADOS Y JUSTIFICACIÓN EN CASO DE VARIACIÓN SUPERIOR A ± 10 % RESPECTO A LO PROGRAMADO	0.00	0.00	0.00	0.00
NA	VERDE	VERDE	SEMAFORO	SEMAFORO

TRIMESTRE: Enero-Marzo

EVALUACION DEL INDICADOR

NA

DEPENDENCIA GENERAL:

000 SEGURIDAD PUBLICA Y TRANSITO

DEPENDENCIA AUXILIAR:

104 Seguridad Pública, 164 Vialidad y Transporte

ELABORÓ

Y6. BO.

TSUSP: HERIBERTO RAMIREZ DE LA ROSA



MUNICIPIO DE OZUMBA

PILAR DE DESARROLLO / EJE TRANSVERSAL:

2 Eje Transversal 2: Constitución de la Paz y Seguridad

TEMA DE DESARROLLO:

Cuerpos policiales para la paz.

PROGRAMA PRESUPUESTARIO:

01070101 Seguridad pública

PROYECTO PRESUPUESTARIO:

010701010101 Operación y vigilancia para la seguridad y prevención del delito

OBJETIVO DEL PROGRAMA PRESUPUESTARIO:

010701010103 Formación profesional especializada para personas servidoras públicas de instituciones de

Incluye los proyectos orientados a combatir la inseguridad pública con énfasis en la impunidad y la corrupción, mediante la profesionalización de los cuerpos de seguridad, modificando los métodos y programas de estudio para humanizarlos, dignificarlos y hacerlos más eficientes, aplicando sistemas de reclutamiento y selección confiable y riguroso proceso estandarizado de

DEPENDENCIA GENERAL:

Q00 SEGURIDAD PÚBLICA Y TRANSITO

DEPENDENCIA AUXILIAR:

104 Seguridad Pública, 154 Vialidad y Transporte

NOMBRE DEL INDICADOR:

Porcentaje de eficiencia en la elaboración del Diagnóstico Municipal de Prevención Social de la Violencia y la Delincuencia.

FÓRMULA DEL CÁLCULO:

(Diagnóstico Municipal de Prevención Social de la Violencia y la Delincuencia realizado / Diagnóstico Programado) * 100

INTERPRETACIÓN:

Eficiencia

DIMENSIÓN QUE ATIENDE:

NA

DESCRIPCIÓN DEL FACTOR DE COMPARACIÓN:

NA

AMBITO GEOGRAFICO:

NA

COBERTURA:

LINEA BASE

Numero: NA 4.1

FRECUENCIA DE MEDICIÓN:

Trimestral

PBRm-08b FICHA TECNICA DE SEGUIMIENTO DE INDICADORES 2025 DE GESTIÓN O ESTRATEGICO

TIPO DE FICHA: OSFEM

COMPORTAMIENTO DE LAS VARIABLES DURANTE EL TRIMESTRE: Enero-Marzo

VARIABLE	UNIDAD DE MEDIDA	OPERACION	META ANUAL	AVANCE TRIMESTRAL		AVANCE ACUMULADO	
				Programado	%	Programado	%
Diagnóstico Municipal de Prevención Social de la Violencia y la Delincuencia realizado			0.00	0.00	0.00	0.00	0.00
Diagnóstico Programado			0.00	0.00	0.00	0.00	0.00


COMPORTAMIENTO DEL INDICADOR

DESCRIPCION DE LA META ANUAL

META ANUAL	AVANCE TRIMESTRAL		AVANCE ACUMULADO		SEMAFORO
	Programado	Alcanzado	Programado	Alcanzado	
0.00	0.00	0.00	0.00	0.00	VERDE

DESCRIPCION DE RESULTADOS Y JUSTIFICACION EN CASO DE VARIACION SUPERIOR A ± 10% RESPECTO A LO PROGRAMADO

EVALUACION DEL INDICADOR



NA
DEPENDENCIA GENERAL: Q00 SEGURIDAD PÚBLICA Y TRANSITO
DEPENDENCIA AUXILIAR: 104 Seguridad Pública, 154 Vialidad y Transporte

ELABORO

VO. BO.

TSUSP: HERIBERTO RAMÍREZ DE LA ROSA

TSUSP: HERIBERTO RAMÍREZ DE LA ROSA



MUNICIPIO DE OZUMBA

PbRm-08b FICHA TECNICA DE SEGUIMIENTO DE INDICADORES 2025 DE GESTIÓN O ESTRATEGICO

TIPO DE FICHA: OSFEM

PILAR DE DESARROLLO / EJE TRANSVERSAL:

2 Eje Transversal 2: Construcción de la Paz y Seguridad

TEMA DE DESARROLLO:

Cuerpos policiales para la paz.

PROGRAMA PRESUPUESTARIO:

01070101 Seguridad pública

PROYECTO PRESUPUESTARIO:

0107010101 Operación y vigilancia para la seguridad y prevención del delito

OBJETIVO DEL PROGRAMA PRESUPUESTARIO:

Formación profesional especializada para personas servidoras públicas de instituciones de seguridad pública con estricto apego a la ley para erradicar la impunidad y la corrupción, mediante la profesionalización de los cuerpos de seguridad, modificando los métodos y programas de estudio para humanizarlos, dignificarlos y hacerlos más eficientes, aplicando sistemas de reclutamiento y selección confiable y riguroso proceso estandarizado de

DEPENDENCIA GENERAL:

Q00 SEGURIDAD PUBLICA Y TRANSITO

DEPENDENCIA AUXILIAR:

104 Seguridad Pública, 154 Vialidad y Transporte

ESTRUCTURA DEL INDICADOR

NOMBRE DEL INDICADOR: Porcentaje de personas que asisten a pláticas en materia de Prevención.

FÓRMULA DEL CÁLCULO:

(Total de personas que han recibido pláticas o talleres en el periodo / Población que requiere asistir a las pláticas o talleres en materia de prevención) *100

INTERPRETACIÓN:

DIMENSIÓN QUE ATENDE: Eficiencia

DESCRIPCIÓN DEL FACTOR DE COMPARACIÓN:

NA

AMBITO GEOGRAFICO:

NA

COBERTURA:

LINEA BASE

Numero: NA 4.2

FRECUENCIA DE MEDICIÓN: Trimestral

COMPORTAMIENTO DE LAS VARIABLES DURANTE EL TRIMESTRE: Enero-Marzo

VARIABLE	UNIDAD DE MEDIDA	OPERACION	META ANUAL		AVANCE TRIMESTRAL		AVANCE ACUMULADO	
			Programado	Alcanzado	%	Alcanzado	%	Alcanzado
Total de personas que han recibido pláticas o talleres en el periodo			0.00	0.00	0.00	0.00	0.00	0.00
Población que requiere asistir a las pláticas o talleres en materia de prevención			0.00	0.00	0.00	0.00	0.00	0.00

COMPORTAMIENTO DEL INDICADOR

DESCRIPCIÓN DE LA META ANUAL

META ANUAL	TRIMESTRE: Enero-Marzo				SEMAFORO
	AVANCE TRIMESTRAL		AVANCE ACUMULADO		
	Programado	Alcanzado	Programado	Alcanzado	EF%
0.00	0.00	0.00	0.00	0.00	0.00
	VERDE		VERDE		VERDE

DESCRIPCIÓN DE RESULTADOS Y JUSTIFICACIÓN EN CASO DE VARIACIÓN SUPERIOR A ± 10 % RESPECTO A LO PROGRAMADO

NA

EVALUACION DEL INDICADOR

NA

DEPENDENCIA GENERAL: Q00 SEGURIDAD PUBLICA Y TRANSITO

DEPENDENCIA AUXILIAR: 104 Seguridad Pública, 154 Vialidad y Transporte

ELABORÓ

YO. BO.

TSUSP. HERIBERTO RAMÍREZ DE LA ROSA

TSUSP. HERIBERTO RAMÍREZ DE LA ROSA



MUNICIPIO DE OZUMBA

PBRm-08b FICHA TECNICA DE SEGUIMIENTO DE INDICADORES 2025 DE GESTIÓN O ESTRATEGICO

TIPO DE FICHA: OSFEM

PILAR DE DESARROLLO / EJE TRANSVERSAL:

2 Eje Transversal 2. Construcción de la Paz y Seguridad

TEMA DE DESARROLLO:

Cuerpos policiales para la paz.

PROGRAMA PRESUPUESTARIO:

01070101 Seguridad pública

PROYECTO PRESUPUESTARIO:

0107010101 Operación y vigilancia para la seguridad y prevención del delito

OBJETIVO DEL PROGRAMA PRESUPUESTARIO:

0107010103 Formatos profesional especializada para personas servidoras publicas de instituciones de mantenimiento de los dispositivos para el control de tránsito y educación vial incluye los proyectos orientados a combatir la inseguridad pública con estricto apego a la ley para erradicar la impunidad y la corrupción, mediante la profesionalización de los cuerpos de seguridad, modificando los métodos y programas de estudio para humanizarlos, dignificarlos y hacerlos más eficientes, aplicando sistemas de reclutamiento y selección confiable y riguroso proceso estandarizado de

DEPENDENCIA GENERAL:

Q00 SEGURIDAD PUBLICA Y TRANSITO

DEPENDENCIA AUXILIAR:

104 Seguridad Pública, 154 Vialidad y Transporte

ESTRUCTURA DEL INDICADOR

Nombre del indicador: Porcentaje de comunidades con programas integrales en materia de tejido social

Fórmula del cálculo:

(No. de Colonias o comunidades con programas integrales de Tejido Social / Total de colonias y comunidades en el municipio) *100

Interpretación:

Eficiencia

Dimensión que atiende:

Trimestral

Descripción del factor de comparación:

NA

Ámbito geográfico:

NA

Cobertura:

LINEA BASE

Numero: NA 4.3

FRECUENCIA DE MEDICIÓN:

COMPORTAMIENTO DE LAS VARIABLES DURANTE EL TRIMESTRE: Enero-Marzo

VARIABLE	UNIDAD DE MEDIDA	OPERACION	META ANUAL	AVANCE TRIMESTRAL		AVANCE ACUMULADO	
				Programado	%	Programado	%
No. de Colonias o comunidades con programas integrales de Tejido Social			0.00	0.00	0.00	0.00	0.00
Total de colonias y comunidades en el municipio			0.00	0.00	0.00	0.00	0.00

COMPORTAMIENTO DEL INDICADOR

DESCRIPCIÓN DE LA META ANUAL

META ANUAL	TRIMESTRE: Enero-Marzo			
	AVANCE TRIMESTRAL		AVANCE ACUMULADO	
	Programado	SEMAFORO	Programado	SEMAFORO
0.00	0.00	VERDE	0.00	VERDE
DESCRIPCIÓN DE RESULTADOS Y JUSTIFICACIÓN EN CASO DE VARIACIÓN SUPERIOR A ±10 % RESPECTO A LO PROGRAMADO				

EVALUACION DEL INDICADOR

NA

DEPENDENCIA GENERAL:

Q00 SEGURIDAD PUBLICA Y TRANSITO

DEPENDENCIA AUXILIAR:

104 Seguridad Pública, 154 Vialidad y Transporte



ELABORÓ

VO. BO.

TSUSP, HERIBERTO RAMIREZ DE LA ROSA

TSUSP, HERIBERTO RAMIREZ DE LA ROSA



MUNICIPIO DE OZUMBA

PILAR DE DESARROLLO/EJE TRANSVERSAL:

TEMA DE DESARROLLO:

PROGRAMA PRESUPUESTARIO:

PROYECTO PRESUPUESTARIO:

OBJETIVO DEL PROGRAMA PRESUPUESTARIO:

DEPENDENCIA GENERAL:

DEPENDENCIA AUXILIAR:

NOMBRE DEL INDICADOR:

FÓRMULA DEL CÁLCULO:

INTERPRETACIÓN:

DIMENSIÓN QUE ATIENDE:

DESCRIPCIÓN DEL FACTOR DE COMPARACIÓN:

ÁMBITO GEOGRÁFICO:

COBERTURA:

LÍNEA BASE

Numero: NA 4.4

2.Eje Transversal 2: Construcción de la Paz y Seguridad

Cuerpos policiales para la paz.

01070101 Seguridad pública

0107010101 Operación y vigilancia para la seguridad y prevención del delito

010701010102 Tecnología, inteligencia e investigación para la prevención y combate al delito

010701010103 Formación profesional especializada para personas servidoras públicas de instituciones de

Incluye los proyectos orientados a combatir la inseguridad pública con énfasis en la ley para erradicar la impunidad y la corrupción, mediante la profesionalización de los cuerpos de seguridad, modificando los métodos y programas de estudio para humanizarlos, dignificarlos y hacerlos más eficientes, aplicando sistemas de reclutamiento y selección confiable y riguroso proceso estandarizado de

000 SEGURIDAD PÚBLICA Y TRANSITO

104 Seguridad Pública,154 Vialidad y Transporte

ESTRUCTURA DEL INDICADOR

Porcentaje de pláticas o talleres en materia de prevención.

(Número de pláticas o talleres en materia de prevención ejecutadas/ Número de pláticas o talleres en materia de prevención programadas) *100

Eficiencia

FRECUENCIA DE MEDICIÓN: Trimestral

PRM-08b FICHA TÉCNICA DE SEGUIMIENTO DE INDICADORES 2025 DE GESTIÓN O ESTRATÉGICO

TIPO DE FICHA: OSFEM

COMPORTAMIENTO DE LAS VARIABLES DURANTE EL TRIMESTRE: Enero-Marzo

VARIABLE	UNIDAD DE MEDIDA		OPERACION		META ANUAL		AVANCE TRIMESTRAL		AVANCE ACUMULADO	
	Programado	Alcanzado	Programado	Alcanzado	Programado	Alcanzado	%	Alcanzado	%	Alcanzado
Número de pláticas o talleres en materia de prevención ejecutadas	0.00	0.00	0.00	0.00	0.00	0.00	0.00	0.00	0.00	0.00
Número de pláticas o talleres en materia de prevención programadas	0.00	0.00	0.00	0.00	0.00	0.00	0.00	0.00	0.00	0.00

COMPORTAMIENTO DEL INDICADOR

DESCRIPCIÓN DE LA META ANUAL

META ANUAL	AVANCE TRIMESTRAL		AVANCE ACUMULADO	
	Programado	Alcanzado	Programado	Alcanzado
0.00	0.00	0.00	0.00	0.00

DESCRIPCIÓN DE RESULTADOS Y JUSTIFICACIÓN EN CASO DE VARIACIÓN SUPERIOR A ±10% RESPECTO A LO PROGRAMADO

NA

EVALUACIÓN DEL INDICADOR

NA
DEPENDENCIA GENERAL: 000 SEGURIDAD PÚBLICA Y TRANSITO
DEPENDENCIA AUXILIAR: 104 Seguridad Pública,154 Vialidad y Transporte

ESTADO DE VERACRUZ
 SECRETARÍA DE SEGURIDAD PÚBLICA
 COORDINACIÓN GENERAL DE SEGURIDAD PÚBLICA

ELABORÓ:
 VO. BO.



MUNICIPIO DE OZUMBA FICHA TECNICA DE SEGUIMIENTO DE INDICADORES 2025 DE GESTIÓN O ESTRATEGICO

TIPO DE FICHA: OSFEM

MUNICIPIO DE OZUMBA

PILAR DE DESARROLLO / EJE TRANSVERSAL: 2 Eje Transversal 2: Construcción de la Paz y Seguridad

TEMA DE DESARROLLO: Reingeniería y coordinación interinstitucional

PROGRAMA PRESUPUESTARIO: 01070401 Coordinación intergubernamental para la seguridad pública

PROYECTO PRESUPUESTARIO: 0107040101 Acciones del programa nacional de seguridad pública

OBJETIVO DEL PROGRAMA PRESUPUESTARIO: Se orienta a la coordinación de acciones municipales que permitan eficientar los mecanismos en materia de seguridad pública con apego a la legalidad que garantice el logro de objetivos gubernamentales.

DEPENDENCIA GENERAL: 000 SEGURIDAD PUBLICA Y TRANSITO

DEPENDENCIA AUXILIAR: 159 Secretaría Técnica de Seguridad Pública

NOMBRE DEL INDICADOR: Porcentaje en la unificación de criterios y metas en materia de seguridad pública.

FÓRMULA DEL CÁLCULO: (Criterios de evaluación en materia de seguridad pública unificados/Total de criterios de evaluación en materia de seguridad pública por unificar)*100

INTERPRETACIÓN: Eficiencia

DIMENSIÓN QUE ATIENDE: Eficiencia

DESCRIPCIÓN DEL FACTOR DE COMPARACIÓN: NA

AMBITO GEOGRAFICO: NA

COBERTURA: NA

LÍNEA BASE: NA

Numero: NA 1.4

FRECUENCIA DE MEDICIÓN: Trimestral

ESTRUCTURA DEL INDICADOR

COMPORTAMIENTO DE LAS VARIABLES DURANTE EL TRIMESTRE: Enero-Marzo

VARIABLE	META ANUAL		AVANCE TRIMESTRAL		AVANCE ACUMULADO	
	Programado	Alcanzado	%	Alcanzado	%	Alcanzado
Criterios de evaluación en materia de seguridad pública unificados	0.00	0.00	0.00	0.00	0.00	0.00
Total de criterios de evaluación en materia de seguridad pública por unificar	0.00	0.00	0.00	0.00	0.00	0.00

COMPORTAMIENTO DEL INDICADOR

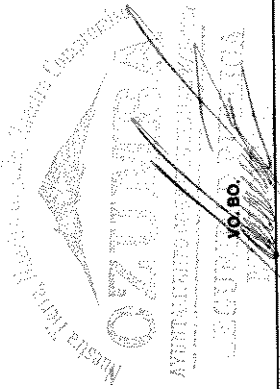
DESCRIPCIÓN DE LA META ANUAL

META ANUAL	AVANCE TRIMESTRAL		AVANCE ACUMULADO		SEMAFORO
	Programado	Alcanzado	Programado	Alcanzado	
0.00	0.00	0.00	0.00	0.00	VERDE

DESCRIPCIÓN DE RESULTADOS Y JUSTIFICACIÓN EN CASO DE VARIACIÓN SUPERIOR A ± 10 % RESPECTO A LO PROGRAMADO

EVALUACIÓN DEL INDICADOR

NA
DEPENDENCIA GENERAL: 000 SEGURIDAD PUBLICA Y TRANSITO
DEPENDENCIA AUXILIAR: 159 Secretaría Técnica de Seguridad Pública



ELABORÓ

C. CASANDRA JUAREZ LÓPEZ

TSUSP. HERIBERTO RAMÍREZ DE LA ROSA



MUNICIPIO DE OZUMBA

PbRm-08b FICHA TÉCNICA DE SEGUIMIENTO DE INDICADORES 2025 DE GESTIÓN O ESTRATEGICO

TIPO DE FICHA: OSFEM

PILAR DE DESARROLLO / EJE TRANSVERSAL:

2 Eje Transversal 2: Construcción de la Paz y Seguridad

TEMA DE DESARROLLO:

Reingeniería y coordinación interinstitucional.

PROGRAMA PRESUPUESTARIO:

01070461 Coordinación intergubernamental para la seguridad pública

PROYECTO PRESUPUESTARIO:

010704010101 Acciones del programa nacional de seguridad pública

OBJETIVO DEL PROGRAMA PRESUPUESTARIO:

Se orienta a la coordinación de acciones municipales que permitan efficientar los mecanismos en materia de seguridad pública con apego a la legalidad que garantice el logro de objetivos gubernamentales.

DEPENDENCIA GENERAL:

000 SEGURIDAD PÚBLICA Y TRANSITO

DEPENDENCIA AUXILIAR:

159 Secretaría Técnica de Seguridad Pública

NOMBRE DEL INDICADOR:

Porcentaje de operativos de seguridad pública conjuntos realizados.

FÓRMULA DEL CÁLCULO:

(Operativos conjuntos realizados / Operativos conjuntos programados) *100

INTERPRETACIÓN:

Eficiencia

DIMENSIÓN QUE ATIENDE:

NA

DESCRIPCIÓN DEL FACTOR DE COMPARACIÓN:

NA

AMBITO GEOGRAFICO:

NA

COBERTURA:

NA

LÍNEA BASE

Numero: NC 1

Trimestral

FRECUENCIA DE MEDICIÓN:

Trimestral

ESTRUCTURA DEL INDICADOR

COMPORTAMIENTO DE LAS VARIABLES DURANTE EL TRIMESTRE: Enero-Marzo

VARIABLE	UNIDAD DE MEDIDA	OPERACION	META ANUAL		AVANCE TRIMESTRAL		AVANCE ACUMULADO	
			Programado	Alcanzado	%	Programado	%	Programado
Operativos conjuntos realizados			0.00	0.00	0.00	0.00	0.00	0.00
Operativos conjuntos programados			0.00	0.00	0.00	0.00	0.00	0.00

COMPORTAMIENTO DEL INDICADOR

DESCRIPCIÓN DE LA META ANUAL

META ANUAL	AVANCE TRIMESTRAL		AVANCE ACUMULADO	
	Programado	Alcanzado	Programado	Alcanzado
0.00	0.00	0.00	0.00	0.00
DESCRIPCIÓN DE RESULTADOS Y JUSTIFICACIÓN EN CASO DE VARIACIÓN SUPERIOR A ± 10% RESPECTO A LO PROGRAMADO	0.00	0.00	0.00	0.00
NA				

EVALUACION DEL INDICADOR

NA

DEPENDENCIA GENERAL:

000 SEGURIDAD PÚBLICA Y TRANSITO

DEPENDENCIA AUXILIAR:

159 Secretaría Técnica de Seguridad Pública

ELABORÓ

C. CASANDRA JUAREZ LOPEZ

VO. BO

TSUSP. HERIBERTO RAMÍREZ DE LA ROSA



MUNICIPIO DE OZUMBA

PbRm-08b FICHA TECNICA DE SEGUIMIENTO DE INDICADORES 2025 DE GESTIÓN O ESTRATEGICO

TIPO DE FICHA: OSFEM

PILAR DE DESARROLLO / EJE TRANSVERSAL: 2 Eje Transversal 2: Construcción de la Paz y Seguridad
 Reingeniería y coordinación interinstitucional

TEMA DE DESARROLLO: 01070401 Coordinación intergubernamental para la seguridad pública

PROGRAMA PRESUPUESTARIO: 0107040101 Acciones del programa nacional de seguridad pública

PROYECTO PRESUPUESTARIO: Se orienta a la coordinación de acciones municipales que permitan efficientar los mecanismos en materia de seguridad pública con apego a la legalidad que garantice el logro de objetivos gubernamentales.

OBJETIVO DEL PROGRAMA PRESUPUESTARIO: 000 SEGURIDAD PUBLICA Y TRANSITO

DEPENDENCIA GENERAL: 159 Secretaría Técnica de Seguridad Pública

DEPENDENCIA AUXILIAR:

ESTRUCTURA DEL INDICADOR

NOMBRE DEL INDICADOR: Porcentaje de personal que acredita los exámenes de control de confianza.

FÓRMULA DEL CALCULO: (Personal que acredita el examen de control de confianza/Personal convocado para la aplicación de exámenes de control de confianza) *100

INTERPRETACIÓN: CONOCER EL PORCENTAJE DE PERSONAL ACREDITADO

DIMENSIÓN QUE ATENDE: Eficiencia

REGISTROS ADMINISTRATIVOS

DE COMPARACIÓN: MUNICIPAL

AMBITO GEOGRAFICO: 30,785 HAB.

COBERTURA: Personal convocado para la aplicación de exámenes de control de confianza

LINEA BASE

FRECUENCIA DE MEDICIÓN: Trimestral

Numero: NC 2

COMPORTAMIENTO DE LAS VARIABLES DURANTE EL TRIMESTRE: Enero-Marzo

VARIABLE	UNIDAD DE MEDIDA		OPERACION	META ANUAL		AVANCE TRIMESTRAL		AVANCE ACUMULADO	
	EXAMENES	EXAMENES		Programado	Alcanzado	%	Programado	%	Alcanzado
Personal que acredita el examen de control de confianza	No sumable	2,00		2,00	100,00	2,00	100,00	2,00	100,00
Personal convocado para la aplicación de exámenes de control de confianza	No sumable	2,00		2,00	100,00	2,00	100,00	2,00	100,00

COMPORTAMIENTO DEL INDICADOR

DESCRIPCION DE LA META ANUAL

META ANUAL	AVANCE TRIMESTRAL		AVANCE ACUMULADO	
	Programado	Alcanzado	Programado	Alcanzado
100,00	100,00	100,00	100,00	100,00

DESCRIPCIÓN DE RESULTADOS Y JUSTIFICACIÓN EN CASO DE VARIACIÓN SUPERIOR A ±10% RESPECTO A LO PROGRAMADO OPTIMO

EVALUACION DEL INDICADOR

VERDE

DEPENDENCIA GENERAL: 000 SEGURIDAD PUBLICA Y TRANSITO

DEPENDENCIA AUXILIAR: 159 Secretaría Técnica de Seguridad Pública

ELABORÓ:

C. CASANDRA JUAREZ LOPEZ

10-30

 TSUSP HERIBERTO RAMIREZ DE LA ROSA

TSUSP HERIBERTO RAMIREZ DE LA ROSA



TIPO DE FICHA: OSFEM

MUNICIPIO DE OZUMBA FICHA TECNICA DE SEGUIMIENTO DE INDICADORES 2025 DE GESTIÓN O ESTRATEGICO

MUNICIPIO DE OZUMBA

PILAR DE DESARROLLO / JEJE TRANSVERSAL: 2 Eje Transversal 2: Construcción de la Paz y Seguridad
Reingeniería y coordinación interinstitucional.

TEMA DE DESARROLLO: 01070401 **Coordinación intergubernamental para la seguridad pública**

PROGRAMA PRESUPUESTARIO: 0107040101 Acciones del programa nacional de seguridad pública

PROYECTO PRESUPUESTARIO: Se orienta a la coordinación de acciones municipales que permitan efficientar los mecanismos en materia de seguridad pública con apego a la legalidad que garantice el logro de objetivos gubernamentales.

OBJETIVO DEL PROGRAMA PRESUPUESTARIO: 000 SEGURIDAD PUBLICA Y TRANSITO

DEPENDENCIA GENERAL: 159 Secretaría Técnica de Seguridad Pública

DEPENDENCIA AUXILIAR:

ESTRUCTURA DEL INDICADOR

NOMBRE DEL INDICADOR: Porcentaje de cumplimiento de acuerdos en el seno del Consejo Inter municipal de Seguridad Pública.
FÓRMULA DEL CÁLCULO: (Acuerdos cumplidos en el seno del Consejo Inter municipal de Seguridad Pública/Acuerdos registrados en el seno del Consejo Inter municipal de Seguridad Pública) *100

FRECUENCIA DE MEDICIÓN: Trimestral

INTERPRETACIÓN: Eficiencia

DIMENSIÓN QUE ATIENDE: Eficiencia

DESCRIPCIÓN DEL FACTOR DE COMPARACIÓN: NA

AMBITO GEOGRAFICO: NA

COBERTURA: NA

LINEA BASE

Numero: NA 1.2

COMPORTAMIENTO DE LAS VARIABLES DURANTE EL TRIMESTRE: Enero-Marzo:

VARIABLE	UNIDAD DE MEDIDA		OPERACION	META ANUAL		AVANCE TRIMESTRAL		AVANCE ACUMULADO	
	Programado	Alcanzado		Programado	%	Alcanzado	%	Programado	%
Acuerdos cumplidos en el seno del Consejo Inter municipal de Seguridad Pública	0.00	0.00		0.00	0.00	0.00	0.00	0.00	0.00
Acuerdos registrados en el seno del Consejo Inter municipal de Seguridad Pública	0.00	0.00		0.00	0.00	0.00	0.00	0.00	0.00

COMPORTAMIENTO DEL INDICADOR

DESCRIPCIÓN DE LA META ANUAL

META ANUAL	AVANCE TRIMESTRAL		AVANCE ACUMULADO		SEMAFORO
	Programado	Alcanzado	Programado	Alcanzado	
0.00	0.00	0.00	0.00	0.00	VERDE

DESCRIPCIÓN DE RESULTADOS Y JUSTIFICACIÓN EN CASO DE VARIACIÓN SUPERIOR A 10 % RESPECTO A LO PROGRAMADO

EVALUACION DEL INDICADOR

NA
 000 SEGURIDAD PUBLICA Y TRANSITO
 159 Secretaría Técnica de Seguridad Pública

ELABORÓ

C. CASANDRA JUAREZ LOPEZ

VO. BO.

TSUSP HERIBERTO RAMÍREZ DE LA ROSA



MUNICIPIO DE OZUMBA

PbRm-08b FICHA TECNICA DE SEGUIMIENTO DE INDICADORES 2025 DE GESTIÓN O ESTRATEGICO

TIPO DE FICHA: OSFEM

PILAR DE DESARROLLO / EJE TRANSVERSAL:

4 Eje 4. Bienestar social "Combate a la pobreza y atención a grupos en situación de vulnerabilidad"

TEMA DE DESARROLLO:

Fomento a la cultura y al arte

PROGRAMA PRESUPUESTARIO:

02040201 Cultura y arte

PROYECTO PRESUPUESTARIO:

020402010101 Difusión y servicios culturales del Estado de México

OBJETIVO DEL PROGRAMA PRESUPUESTARIO:

Incluye los proyectos encaminados a promover la difusión y desarrollo de las diferentes manifestaciones culturales y artísticas.

DEPENDENCIA GENERAL:

R00 CASA DE LA CULTURA

DEPENDENCIA AUXILIAR:

150 Cultura

NOMBRE DEL INDICADOR:

Porcentaje de actividades y eventos culturales y artístico publicados.

FÓRMULA DEL CÁLCULO:

(Actividades y eventos publicados / Total de eventos programados) *100

INTERPRETACIÓN:

conocer el porcentaje de actividades y eventos culturales y artístico publicados.

DIMENSIÓN QUE ATIENDE:

Eficiencia

DESCRIPCIÓN DEL FACTOR DE COMPARACIÓN:

registros administrativos

AMBITO GEOGRAFICO:

MUNICIPAL

COBERTURA:

30,785 HAB.

LÍNEA BASE

Total de eventos programados

Numero: NA 1.2

FRECUENCIA DE MEDICIÓN:

Trimestral

ESTRUCTURA DEL INDICADOR

COMPORTAMIENTO DE LAS VARIABLES DURANTE EL TRIMESTRE: Enero-Marzo

VARIABLE	UNIDAD DE MEDIDA	OPERACION	META ANUAL	AVANCE TRIMESTRAL		AVANCE ACUMULADO	
				Programado	%	Programado	%
Actividades y eventos publicados	publicaciones	Sumable	4.00	1.00	25.00	1.00	25.00
Total de eventos programados	publicaciones	Sumable	4.00	1.00	25.00	1.00	25.00

COMPORTAMIENTO DEL INDICADOR

DESCRIPCIÓN DE LA META ANUAL

META ANUAL	AVANCE TRIMESTRAL		AVANCE ACUMULADO	
	Programado	Alcanzado	Programado	Alcanzado
100.00	100.00	100.00	100.00	100.00

DESCRIPCIÓN DE RESULTADOS Y JUSTIFICACIÓN EN CASO DE VARIACIÓN SUPERIOR A ± 10 % RESPECTO A LO PROGRAMADO

EVALUACIÓN DEL INDICADOR

VERDE

DEPENDENCIA GENERAL:

R00 CASA DE LA CULTURA

DEPENDENCIA AUXILIAR:

150 Cultura



ELABORÓ

 MTR0 ANTONIO ELOY ARCE VALDEZ

VALIDÓ

 MTR0 ANTONIO ELOY ARCE VALDEZ

OZUMBA
 AYUNTAMIENTO CONSTITUCIONAL 2023-2027
 DIRECCIÓN DE CI.T.T.T.R.A.



MUNICIPIO DE OZUMBA

PBRM-08b FICHA TECNICA DE SEGUIMIENTO DE INDICADORES 2025 DE GESTIÓN O ESTRATEGICO

TIPO DE FICHA: OSFEM

PILAR DE DESARROLLO / EJE TRANSVERSAL:

4 Eje 4. Bienestar social "Combate a la pobreza y atención a grupos en situación de vulnerabilidad"

TEMA DE DESARROLLO:

Fomento a la cultura y al arte

PROGRAMA PRESUPUESTARIO:

02040201 Cultura y arte

PROYECTO PRESUPUESTARIO:

020402010101 Difusión y servicios culturales del Estado de México

OBJETIVO DEL PROGRAMA PRESUPUESTARIO:

Incluye los proyectos encaminados a promover la difusión y desarrollo de las diferentes manifestaciones culturales y artísticas.

DEPENDENCIA GENERAL:

R00 CASA DE LA CULTURA

DEPENDENCIA AUXILIAR:

150 Cultura

ESTRUCTURA DEL INDICADOR

NOMBRE DEL INDICADOR:

Porcentaje de aprovechamiento de espacios con expresiones artísticas y culturales.

FÓRMULA DEL CÁLCULO:

(Espacios con expresiones artísticas y culturales/Total de espacios susceptibles para albergar expresiones artísticas y culturales) *100

INTERPRETACIÓN:

Eficiencia

FRECUENCIA DE MEDICIÓN: Mensual

DIMENSIÓN QUE ATIENDE:

DESCRIPCIÓN DEL FACTOR DE COMPARACIÓN:

AMBITO GEOGRAFICO: NA

COBERTURA: NA

LINEA BASE:

Numero: NA 1.3

COMPORTAMIENTO DE LAS VARIABLES DURANTE EL TRIMESTRE: Enero-Marzo

VARIABLE	UNIDAD DE MEDIDA	OPERACION	META ANUAL	AVANCE TRIMESTRAL		AVANCE ACUMULADO	
				Programado	%	Programado	%
Espectáculos con expresiones artísticas y culturales			0.00	0.00	0.00	0.00	0.00
Total de espacios susceptibles para albergar expresiones artísticas y culturales			0.00	0.00	0.00	0.00	0.00

COMPORTAMIENTO DEL INDICADOR

DESCRIPCIÓN DE LA META ANUAL

META ANUAL	TRIMESTRE: Enero-Marzo			
	AVANCE TRIMESTRAL	SEMAFORO	Programado	AVANCE ACUMULADO
0.00	Alcanzado	0.00	0.00	Alcanzado
	EF%	0.00	0.00	EF%
	VERDE	0.00	0.00	VERDE

DESCRIPCIÓN DE RESULTADOS Y JUSTIFICACIÓN EN CASO DE VARIACIÓN SUPERIOR A ±10% RESPECTO A LO PROGRAMADO

EVALUACION DEL INDICADOR

NA

DEPENDENCIA GENERAL:

R00 CASA DE LA CULTURA

DEPENDENCIA AUXILIAR:

150 Cultura



AYUNTAMIENTO CONSTITUCIONAL 2025-2027

ELABORÓ

MTRO. ANTONIO ELIZABARCE VALDEZ

MTRO. ANTONIO ELIZABARCE VALDEZ

FECHA DE ELABORACIÓN: 30/04/2025

Hoja: 250 de 301



PBRm-08b FICHA TECNICA DE SEGUIMIENTO DE INDICADORES 2025 DE GESTIÓN O ESTRATEGICO

MUNICIPIO DE OZUMBA

PILAR DE DESARROLLO / EJE TRANSVERSAL:

4 Eje 4. Bienestar social: "Combate a la pobreza y atención a grupos en situación de vulnerabilidad"

TEMA DE DESARROLLO:

Fomento a la cultura y al arte

PROGRAMA PRESUPUESTARIO:

02040201 Cultura y arte

PROYECTO PRESUPUESTARIO:

020402010101 Difusión y servicios culturales del Estado de México

OBJETIVO DEL PROGRAMA PRESUPUESTARIO:

Incluye los proyectos encaminados a promover la difusión y desarrollo de las diferentes manifestaciones culturales y artísticas.

DEPENDENCIA GENERAL:

R00 CASA DE LA CULTURA

DEPENDENCIA AUXILIAR:

150 Cultura

ESTRUCTURA DEL INDICADOR

NOMBRE DEL INDICADOR: Porcentaje de expresiones artísticas y culturales realizadas

FÓRMULA DEL CÁLCULO: (Expresiones artísticas y culturales realizadas / Solicitudes de expresiones artísticas y culturales recibidas) * 100

INTERPRETACIÓN:

Conocer el porcentaje de expresiones artísticas y culturales realizadas

DIMENSIÓN QUE ATIENDE:

Eficiencia

DESCRIPCIÓN DEL FACTOR

REGISTROS ADMINISTRATIVOS

DE COMPARACIÓN:

MUNICIPAL

AMBITO GEOGRAFICO:

30,785 HAB.

COBERTURA

Solicitudes de expresiones artísticas y culturales recibidas

LINEA BASE

FRECUENCIA DE MEDICIÓN: Mensual

Número: NA 1.4

VARIABLE	UNIDAD DE MEDIDA	OPERACIÓN	META ANUAL		AVANCE TRIMESTRAL		AVANCE ACUMULADO	
			Programado	Alcanzado	Programado	Alcanzado	Programado	Alcanzado
Expresiones artísticas y culturales realizadas Solicitudes de expresiones artísticas y culturales recibidas	porcentaje	Sumable	9.00	9.00	9.00	9.00	9.00	9.00
	porcentaje	Sumable	25.71	25.60	25.71	25.00	25.71	25.00
			35.00	35.00	35.00	35.00	35.00	35.00
			9.00	9.00	9.00	9.00	9.00	9.00
			25.71	25.60	25.71	25.00	25.71	25.00
			100.00	100.00	100.00	100.00	100.00	100.00

COMPORTAMIENTO DEL INDICADOR

DESCRIPCIÓN DE LA META ANUAL

Conocer el porcentaje de expresiones artísticas y culturales realizadas

META ANUAL	AVANCE TRIMESTRAL		AVANCE ACUMULADO	
	Alcanzado	EF%	Programado	SEMÁFORO
97.22	100.00	100.00	100.00	VERDE

DESCRIPCIÓN DE RESULTADOS Y JUSTIFICACIÓN EN CASO DE VARIACIÓN SUPERIOR A ± 15% RESPECTO A LO PROGRAMADO

OPTIMO

EVALUACION DEL INDICADOR

VERDE

DEPENDENCIA GENERAL: R00 CASA DE LA CULTURA

DEPENDENCIA AUXILIAR: 150 Cultura



ELABORÓ

MITRO ANTONIO ELOY ARCE VALDEZ

VD. BO.

MITRO ANTONIO ELOY ARCE VALDEZ



MUNICIPIO DE OZUMBA

PBRm-08b FICHA TECNICA DE SEGUIMIENTO DE INDICADORES 2025 DE GESTIÓN O ESTRATEGICO

TIPO DE FICHA: OSFEM

PILAR DE DESARROLLO /EJE TRANSVERSAL:

1 Eje 1: Cero corrupción y gobierno del pueblo y para el pueblo "Estado de Derecho y austeridad"

TEMA DE DESARROLLO:

Transparencia y rendición de cuentas.

PROGRAMA PRESUPUESTARIO:

01050205 Planeación y presupuesto basado en resultados

PROYECTO PRESUPUESTARIO:

010502050107 Planeación y evaluación para el desarrollo municipal

OBJETIVO DEL PROGRAMA PRESUPUESTARIO:

Incluye las acciones y procedimientos necesarios para desarrollar y fortalecer las fases para la planeación, programación, presupuestación, seguimiento y evaluación programático - presupuestal, considerando las fases del registro contable - presupuestal y el correspondiente proceso de rendición de cuentas, adicionalmente, incluye los procedimientos de planeación y evaluación de los planes de mesa

DEPENDENCIA GENERAL:

S00 UNIDAD DE INFORMACIÓN, PLANEACIÓN, PROGRAMACIÓN Y EVALUACIÓN

DEPENDENCIA AUXILIAR:

163 Planeación

NOMBRE DEL INDICADOR:

Porcentaje de asesorías brindadas en materia del Sistema de Evaluación del Desempeño Municipal.

FÓRMULA DEL CÁLCULO:

(Total de asesorías brindadas en materia del SED / Total de asesorías solicitadas en materia del SED) * 100

INTERPRETACIÓN:

Conocer el Porcentaje de asesorías brindadas en materia del Sistema de Evaluación del Desempeño Municipal.

DIMENSIÓN QUE ATIENDE:

Eficiencia

DESCRIPCIÓN DEL FACTOR DE COMPARACIÓN:

REGISTROS ADMINISTRATIVOS

AMBITO GEOGRAFICO:

MUNICIPAL

COBERTURA:

30,785 HAB.

LÍNEA BASE:

Total de asesorías solicitadas en materia del SED

Numero: NC 2

FRECUENCIA DE MEDICIÓN: Trimestral

COMPORTAMIENTO DE LAS VARIABLES DURANTE EL TRIMESTRE: Enero-Marzo

VARIABLE	UNIDAD DE MEDIDA	OPERACION	META ANUAL	AVANCE TRIMESTRAL		AVANCE ACUMULADO	
				Programado	%	Programado	%
Total de asesorías brindadas en materia del SED	Reuniones	Sumable	4.00	1.00	25.00	1.00	25.00
Total de asesorías solicitadas en materia del SED	Reuniones	Sumable	4.00	1.00	25.00	1.00	25.00

COMPORTAMIENTO DEL INDICADOR

DESCRIPCIÓN DE LA META ANUAL

Conocer el Porcentaje de asesorías brindadas en materia del Sistema de Evaluación del Desempeño Municipal.

META ANUAL	AVANCE TRIMESTRAL		AVANCE ACUMULADO		SEMAFORO
	Programado	Alcanzado	Programado	Alcanzado	
100.00	100.00	100.00	100.00	100.00	VERDE


DESCRIPCIÓN DE RESULTADOS Y JUSTIFICACIÓN EN CASO DE VARIACIÓN SUPERIOR A 10 % RESPECTO A LO PROGRAMADO

EVALUACION DEL INDICADOR

VERDE

S00 UNIDAD DE INFORMACIÓN, PLANEACIÓN, PROGRAMACIÓN Y EVALUACIÓN

163 Planeación



ING. LUIS E. PINEDA VALENCIA

ING. LUIS E. PINEDA VALENCIA



MUNICIPIO DE OZUMBA

PbRm-08b FICHA TECNICA DE SEGUIMIENTO DE INDICADORES 2025 DE GESTIÓN O ESTRATEGICO

TIPO DE FICHA: OSFEM

PILAR DE DESARROLLO / EJE TRANSVERSAL:

1 Eje 1: Cero corrupción y gobierno del pueblo y para el pueblo "Estado de Derecho y austeridad"

TEMA DE DESARROLLO:

Transparencia y rendición de cuentas.

PROGRAMA PRESUPUESTARIO:

01050205 Planeación y presupuesto basado en resultados

PROYECTO PRESUPUESTARIO:

010502050107 Planeación y evaluación para el desarrollo municipal

OBJETIVO DEL PROGRAMA PRESUPUESTARIO:

Incluir las acciones y procedimientos necesarios para desarrollar y fortalecer las fases para la planeación, programación, presupuestación, seguimiento y evaluación programático - presupuestal, considerando las fases del registro contable - presupuestal y el correspondiente proceso de rendición de cuentas, adicionalmente, incluye los procedimientos de planeación y evaluación de los planes de desa

DEPENDENCIA GENERAL:

S00 UNIDAD DE INFORMACIÓN, PLANEACIÓN, PROGRAMACIÓN Y EVALUACIÓN

DEPENDENCIA AUXILIAR:

163 Planeación

NOMBRE DEL INDICADOR:

Porcentaje de cumplimiento en la elaboración y publicación del PAE.

FÓRMULA DEL CÁLCULO:

(Elaboración y publicación del PAE / Documento programado a elaborar y publicar) *100

INTERPRETACIÓN:

Conocer la Porcentaje de cumplimiento en la elaboración y publicación del PAE.

DIMENSIÓN QUE ATIENDE:

Eficiencia

DESCRIPCIÓN DEL FACTOR DE COMPARACIÓN:

REGISTROS ADMINISTRATIVOS

AMBITO GEOGRAFICO:

MUNICIPAL

COBERTURA:

30,785 HAB.

LINEA BASE

Documento programado a elaborar y publicar

Numero: NC 3

COMPORTAMIENTO DE LAS VARIABLES DURANTE EL TRIMESTRE: Enero-Marzo

VARIABLE	UNIDAD DE MEDIDA	OPERACION	META ANUAL	AVANCE TRIMESTRAL		AVANCE ACUMULADO	
				Programado	%	Programado	%
Elaboración y publicación del PAE	INFORME	Constante	0.00	0.00	0.00	0.00	0.00
Documento programado a elaborar y publicar	INFORME	Constante	0.00	0.00	0.00	0.00	0.00

COMPORTAMIENTO DEL INDICADOR

DESCRIPCION DE LA META ANUAL

Conocer la Porcentaje de cumplimiento en la elaboración y publicación del PAE.

META ANUAL	AVANCE TRIMESTRAL		AVANCE ACUMULADO	
	Programado	Alcanzado	Programado	Alcanzado
100.00	0.00	0.00	0.00	0.00

DESCRIPCION DE RESULTADOS Y JUSTIFICACION EN CASO DE VARIACION SUPERIOR A ± 10 % RESPECTO A LO PROGRAMADO

OPTIMO

EVALUACION DEL INDICADOR

VERDE

S00 UNIDAD DE INFORMACIÓN, PLANEACIÓN, PROGRAMACIÓN Y EVALUACIÓN

163 Planeación

ELABORÓ

Ing. LUIS E. PINEDA VALENCIA

Ing. LUIS E. PINEDA VALENCIA



MUNICIPIO DE OZUMBA

PbRm-08b FICHA TECNICA DE SEGUIMIENTO DE INDICADORES 2025 DE GESTIÓN O ESTRATEGICO

TIPO DE FICHA: OSFEM

PILAR DE DESARROLLO / EJE TRANSVERSAL:

1 Eje 1: Cero corrupción y Gobierno del pueblo y para el pueblo "Estado de Derecho y austeridad"

TEMA DE DESARROLLO:

Transparencia y rendición de cuentas.

PROGRAMA PRESUPUESTARIO:

01050205 Planeación y presupuesto basado en resultados

PROYECTO PRESUPUESTARIO:

010502050107 Planeación y evaluación para el desarrollo municipal

OBJETIVO DEL PROGRAMA PRESUPUESTARIO:

Incluye las acciones y procedimientos necesarios para desarrollar y fortalecer las fases para la planeación, programación, seguimiento y evaluación programático - presupuestal, considerando las fases del registro contable - presupuestal y el correspondiente proceso de rendición de cuentas, adicionalmente, incluye los procedimientos de planeación y evaluación de los planes de desa

DEPENDENCIA GENERAL:

S00 UNIDAD DE INFORMACIÓN, PLANEACIÓN, PROGRAMACIÓN Y EVALUACIÓN

DEPENDENCIA AUXILIAR:

163 Planeación

ESTRUCTURA DEL INDICADOR

Nombre del indicador: Porcentaje de avances del Plan de Desarrollo Municipal presentados.

Fórmula del cálculo: (Informes de avance del Plan de Desarrollo Municipal presentados / Informes de avances del Plan de Desarrollo Municipal programados) * 100

Interpretación:

Conocer el Porcentaje de informes de avances del Plan de Desarrollo Municipal presentados.

Dimensión que atiende:

Eficiencia

Descripción del factor de comparación:

REGISTROS ADMINISTRATIVOS

Ámbito geográfico:

MUNICIPAL

Cobertura:

30,785 HAB.

Línea base:

Informes de avance del Plan de Desarrollo Municipal programados

FRECUENCIA DE MEDICIÓN: Trimestral

Numero: NC 4

COMPORTAMIENTO DE LAS VARIABLES DURANTE EL TRIMESTRE: Enero-Marzo

VARIABLE	UNIDAD DE MEDIDA	OPERACION	META ANUAL	AVANCE TRIMESTRAL		AVANCE ACUMULADO	
				Programado	%	Programado	%
Informes de avance del Plan de Desarrollo Municipal presentados	Informes	Sumable	2.00	0.00	0.00	0.00	0.00
Informes de avance del Plan de Desarrollo Municipal programados	Informes	Sumable	2.00	0.00	0.00	0.00	0.00

COMPORTAMIENTO DEL INDICADOR

DESCRIPCIÓN DE LA META ANUAL

Conocer el Porcentaje de informes de avance del Plan de Desarrollo Municipal presentados.

META ANUAL	AVANCE TRIMESTRAL		AVANCE ACUMULADO		SEMAFORO
	Programado	Alcanzado	Programado	Alcanzado	
100.00	0.00	0.00	0.00	0.00	VERDE

DESCRIPCIÓN DE RESULTADOS Y JUSTIFICACIÓN EN CASO DE VARIACIÓN SUPERIOR A ±10 % RESPECTO A LO PROGRAMADO OPTIMO

EVALUACIÓN DEL INDICADOR

VERDE

DEPENDENCIA GENERAL:

S00 UNIDAD DE INFORMACIÓN, PLANEACIÓN, PROGRAMACIÓN Y EVALUACIÓN

DEPENDENCIA AUXILIAR:

163 Planeación

ELABORADO:

VERIFICADO:

REVISADO:

ING. LUIS E. PINEDA VALENCIA



MUNICIPIO DE OZUMBA

PBRm-08b FICHA TECNICA DE SEGUIMIENTO DE INDICADORES 2025 DE GESTIÓN O ESTRATEGICO

TIPO DE FICHA: OSFEM

PILAR DE DESARROLLO/EJE TRANSVERSAL:

1 Eje 1: Cero corrupción y gobierno del pueblo y para el pueblo "Estado de Derecho y austeridad"
Transparencia y rendición de cuentas.

TEMA DE DESARROLLO:

01050205 Planeación y presupuesto basado en resultados

PROGRAMA PRESUPUESTARIO:

010502050107 Planeación y evaluación para el desarrollo municipal

OBJETIVO DEL PROGRAMA PRESUPUESTARIO:

Incluye las acciones y procedimientos necesarios para desarrollar y fortalecer las fases para la planeación, programación, presupuesto, seguimiento y evaluación programático - presupuestal, considerando las fases del registro contable - presupuestal y el correspondiente proceso de rendición de cuentas, adicionalmente, incluye los procedimientos de planeación y evaluación de los planes de desa

DEPENDENCIA GENERAL:

163 Planeación

DEPENDENCIA AUXILIAR:

ESTRUCTURA DEL INDICADOR

NOMBRE DEL INDICADOR:

Porcentaje de alineación de formatos de PbrM en cumplimiento al Manual de Planeación, programación y presupuestación

FÓRMULA DEL CÁLCULO:

(Formatos PbrM requisitados en alineación al Manual de Planeación, programación y Presupuestación vigente/Total de formatos PbrM manejados por ayuntamiento)*100

INTERPRETACIÓN:

Eficiencia

DIMENSIÓN QUE ATIENDE:

Trimestral

DESCRIPCIÓN DEL FACTOR

NA

DE COMPARACIÓN:

NA

AMBITO GEOGRAFICO:

NA

COBERTURA:

LINEA BASE

Numero: NA 1.1

COMPORTAMIENTO DE LAS VARIABLES DURANTE EL TRIMESTRE: Enero-Marzo

VARIABLE	UNIDAD DE MEDIDA	OPERACION	META ANUAL	AVANCE TRIMESTRAL		AVANCE ACUMULADO	
				Programado	%	Programado	%
Formatos PbrM requisitados en alineación al Manual de Planeación, programación y Presupuestación vigente			0.00	0.00	0.00	0.00	0.00
Total de formatos PbrM manejados por ayuntamiento			0.00	0.00	0.00	0.00	0.00

COMPORTAMIENTO DEL INDICADOR

DESCRIPCION DE LA META ANUAL

META ANUAL	AVANCE TRIMESTRAL		AVANCE ACUMULADO		SEMAFORO
	Programado	EF%	Alcanzado	EF%	
0.00	0.00	0.00	0.00	0.00	VERDE

DESCRIPCION DE RESULTADOS Y JUSTIFICACION EN CASO DE VARIACION SUPERIOR A ±10% RESPECTO A LO PROGRAMADO

NA


EVALUACION DEL INDICADOR

NA

800 UNIDAD DE INFORMACION, PLANEACION, PROGRAMACION Y EVALUACION

DEPENDENCIA AUXILIAR:

163 Planeación



ELABORO

ING. LUIS E. PINEDA VALENCIA

ING. LUIS E. PINEDA VALENCIA



PRM-08b FICHA TECNICA DE SEGUIMIENTO DE INDICADORES 2025 DE GESTIÓN O ESTRATEGICO

MUNICIPIO DE OZUMBA

PILAR DE DESARROLLO / EJE TRANSVERSAL:

1 Eje 1: Cero corrupción y gobierno del pueblo y para el pueblo "Estado de Derecho y asistencia"

TEMA DE DESARROLLO:

Transparencia y rendición de cuentas.

PROGRAMA PRESUPUESTARIO:

01050205 Planeación y presupuesto basado en resultados

PROYECTO PRESUPUESTARIO:

010502050107 Planeación y evaluación para el desarrollo municipal

OBJETIVO DEL PROGRAMA PRESUPUESTARIO:

Incluye las acciones y procedimientos necesarios para desarrollar y fortalecer las fases para la planeación, programación, presupuesto, seguimiento y evaluación programático - presupuestal, considerando las fases del registro contable - presupuestal y el correspondiente proceso de rendición de cuentas, adicionalmente, incluye los procedimientos de planeación y evaluación de los planes de desa

DEPENDENCIA GENERAL:

S00 UNIDAD DE INFORMACIÓN, PLANEACIÓN, PROGRAMACIÓN Y EVALUACIÓN

DEPENDENCIA AUXILIAR:

163 Planeación

NOMBRE DEL INDICADOR:

Porcentaje de asesorías en materia de indicadores de desempeño.

FÓRMULA DEL CÁLCULO:

(Asesorías en materia de indicadores / Total de asesorías brindadas en materia del SEDM) * 100

INTERPRETACIÓN:

Conocer el Porcentaje de asesorías en materia de indicadores de desempeño.

DIMENSIÓN QUE ATIENDE:

Eficiencia

DESCRIPCIÓN DEL FACTOR DE COMPARACIÓN:

REGISTROS ADMINISTRATIVOS

AMBITO GEOGRAFICO:

MUNICIPAL

COBERTURA:

30,785 HAB.

LINEA BASE

Total de asesorías brindadas en materia del SEDM

FRECUENCIA DE MEDICIÓN: Trimestral

ESTRUCTURA DEL INDICADOR

Numero: NA 2.1

VARIABLE	COMPORTAMIENTO DE LAS VARIABLES DURANTE EL TRIMESTRE: Enero-Marzo				AVANCE TRIMESTRAL				AVANCE ACUMULADO			
	Programado	Alcanzado	EF%	SEMAFORO	Programado	Alcanzado	EF%	SEMAFORO	Programado	Alcanzado	EF%	SEMAFORO
Asesorías en materia de indicadores	100.00	100.00	100.00	VERDE	1.00	1.00	100.00	1.00	1.00	100.00	1.00	100.00
Total de asesorías brindadas en materia del SEDM	100.00	100.00	100.00	VERDE	1.00	1.00	100.00	1.00	1.00	100.00	1.00	100.00

COMPORTAMIENTO DEL INDICADOR

DESCRIPCION DE LA META ANUAL

Conocer el Porcentaje de asesorías en materia de indicadores de desempeño.

META ANUAL	AVANCE TRIMESTRAL				AVANCE ACUMULADO			
	Programado	Alcanzado	EF%	SEMAFORO	Programado	Alcanzado	EF%	SEMAFORO
100.00	100.00	100.00	100.00	VERDE	100.00	100.00	100.00	VERDE

DESCRIPCION DE RESULTADOS Y JUSTIFICACION EN CASO DE VARIACION SUPERIOR A ± 10 % RESPECTO A LO PROGRAMADO OPTIMO

VERDE

DEPENDENCIA GENERAL:

S00 UNIDAD DE INFORMACIÓN, PLANEACIÓN, PROGRAMACIÓN Y EVALUACIÓN

DEPENDENCIA AUXILIAR:

163 Planeación

EVALUACION DEL INDICADOR

ELABORADO:

VERIFICADO:

ING. LUIS E. PINEDA VALENCIA

ING. LUIS E. PINEDA VALENCIA



PaRm-08b FICHA TECNICA DE SEGUIMIENTO DE INDICADORES 2025 DE GESTIÓN O ESTRATÉGICO

MUNICIPIO DE OZUMBA

PILAR DE DESARROLLO / EJE TRANSVERSAL:

1 Eje 1. Cero corrupción y gobierno del pueblo y para el pueblo "Estado de Derecho y austeridad"

TEMA DE DESARROLLO:

Transparencia y rendición de cuentas.

PROGRAMA PRESUPUESTARIO:

01050205 Planeación y presupuesto basado en resultados

PROYECTO PRESUPUESTARIO:

010502050107 Planeación y evaluación para el desarrollo municipal

OBJETIVO DEL PROGRAMA PRESUPUESTARIO:

Incluye las acciones y procedimientos necesarios para desarrollar y fortalecer las fases para la planeación, programación, presupuestación, seguimiento y evaluación programático - presupuestal, considerando las fases del registro contable - presupuestal y el correspondiente proceso de rendición de cuentas, adicionalmente, incluye los procedimientos de planeación y evaluación de los planes de desa

DEPENDENCIA GENERAL:

S00 UNIDAD DE INFORMACIÓN, PLANEACIÓN, PROGRAMACIÓN Y EVALUACIÓN

DEPENDENCIA AUXILIAR:

163 Planeación

NOMBRE DEL INDICADOR:

Porcentaje de asesorías en materia de evaluaciones.

FÓRMULA DEL CÁLCULO:

(Asesorías en materia de evaluaciones / Total de asesorías brindadas en materia del SEDM) * 100

INTERPRETACIÓN:

Conocer el porcentaje de asesorías en materia de evaluaciones.

DIMENSIÓN QUE ATIENDE:

Eficiencia

DESCRIPCIÓN DEL FACTOR DE COMPARACIÓN:

REGISTROS ADMINISTRATIVOS

AMBITO GEOGRAFICO:

MUNICIPAL

COBERTURA:

30,785 HAB.

LÍNEA BASE

Total de asesorías brindadas en materia del SEDM

FRECUENCIA DE MEDICIÓN: Trimestral

010502050108 Operación y seguimiento del COPLADEMUN

Numero: NA 2.2

COMPORTAMIENTO DE LAS VARIABLES DURANTE EL TRIMESTRE: Enero-Marzo

VARIABLE	UNIDAD DE MEDIDA		OPERACION	META ANUAL	AVANCE TRIMESTRAL		AVANCE ACUMULADO					
	Evaluación	Sumable			Programado	%	Alcanzado	%				
Asesorías en materia de evaluaciones		Sumable		4.00	1.00	25.00	1.00	100.00	1.00	25.00	1.00	100.00
Total de asesorías brindadas en materia del SEDM		Sumable		4.00	1.00	25.00	1.00	100.00	1.00	25.00	1.00	100.00

Conocer el porcentaje de asesorías en materia de evaluaciones.

COMPORTAMIENTO DEL INDICADOR

DESCRIPCIÓN DE LA META ANUAL

META ANUAL	AVANCE TRIMESTRAL		AVANCE ACUMULADO	
	Programado	Alcanzado	Programado	Alcanzado
100.00	100.00	100.00	100.00	100.00
	EF%	SEMAFORO	EF%	SEMAFORO
	100.00	VERDE	100.00	VERDE

DESCRIPCIÓN DE RESULTADOS Y JUSTIFICACIÓN EN CASO DE VARIACIÓN SUPERIOR A ± 10 % RESPECTO A LO PROGRAMADO

EVALUACION DEL INDICADOR

VERDE


S00 UNIDAD DE INFORMACIÓN, PLANEACIÓN, PROGRAMACIÓN Y EVALUACIÓN

DEPENDENCIA GENERAL:

163 Planeación

DEPENDENCIA AUXILIAR:

163 Planeación



ELABORÓ

ING. LUIS E. PINEDA VALENCIA

ING. LUIS E. PINEDA VALENCIA



PBRm-08b FICHA TECNICA DE SEGUIMIENTO DE INDICADORES 2025 DE GESTIÓN O ESTRATEGICO

MUNICIPIO DE OZUMBA

PILAR DE DESARROLLO / EJE TRANSVERSAL:

1. Eje 1: Cero corrupción y gobierno del pueblo y para el pueblo "Estado de Derecho y asistencia"

TEMA DE DESARROLLO:

Transparencia y rendición de cuentas.

PROGRAMA PRESUPUESTARIO:

01050205 Planeación y presupuesto basado en resultados

PROYECTO PRESUPUESTARIO:

010502050107 Planeación y evaluación para el desarrollo municipal

OBJETIVO DEL PROGRAMA PRESUPUESTARIO:

Incluye las acciones y procedimientos necesarios para desarrollar y fortalecer las fases para la planeación, programación, presupuesto, seguimiento y evaluación programático - presupuestal, considerando las fases del registro contable - presupuestal y el correspondiente proceso de rendición de cuentas, adicionalmente, incluye los procedimientos de planeación y evaluación de los planes de desa

DEPENDENCIA GENERAL:

S00 UNIDAD DE INFORMACIÓN, PLANEACIÓN, PROGRAMACIÓN Y EVALUACIÓN
163 Planeación

DEPENDENCIA AUXILIAR:

ESTRUCTURA DEL INDICADOR

NOMBRE DEL INDICADOR:

Porcentaje de cumplimiento de las evaluaciones señaladas en el PAE.

FÓRMULA DEL CÁLCULO:

(Total de evaluaciones realizadas señaladas en el PAE / Total de evaluaciones señaladas en el PAE) *100

INTERPRETACIÓN:

Eficiencia

DIMENSION QUE ATIENDE:

Frecuencia de medición: Trimestral

DESCRIPCIÓN DEL FACTOR DE COMPARACIÓN:

NA

AMBITO GEOGRAFICO:

NA

COBERTURA:

LINEA BASE

Numero: NA 3.1

COMPORTAMIENTO DE LAS VARIABLES DURANTE EL TRIMESTRE: Enero-Marzo

VARIABLE	UNIDAD DE MEDIDA		OPERACION	META ANUAL		AVANCE TRIMESTRAL		AVANCE ACUMULADO	
	Programado	Alcanzado		Programado	%	Alcanzado	%	Programado	%
Total de evaluaciones realizadas señaladas en el PAE	0.00	0.00		0.00	0.00	0.00	0.00	0.00	0.00
Total de evaluaciones señaladas en el PAE	0.00	0.00		0.00	0.00	0.00	0.00	0.00	0.00

COMPORTAMIENTO DEL INDICADOR

DESCRIPCION DE LA META ANUAL

TRIMESTRE: Enero-Marzo

META ANUAL	AVANCE TRIMESTRAL		SEMAFORO		AVANCE ACUMULADO	
	Programado	Alcanzado	Programado	EF%	Alcanzado	SEMAFORO
0.00	0.00	0.00	0.00	0.00	0.00	VERDE

DESCRIPCION DE RESULTADOS Y JUSTIFICACION EN CASO DE VARIACION SUPERIOR A ± 10 % RESPECTO A LO PROGRAMADO

EVALUACION DEL INDICADOR

NA

DEPENDENCIA GENERAL: S00 UNIDAD DE INFORMACIÓN, PLANEACIÓN, PROGRAMACIÓN Y EVALUACIÓN

DEPENDENCIA AUXILIAR: 163 Planeación

REBORO

ING. LUIS E. PINEDA VALENCIA

ING. LUIS E. PINEDA VALENCIA



PMRm-08b FICHA TECNICA DE SEGUIMIENTO DE INDICADORES 2025 DE GESTIÓN O ESTRATEGICO

MUNICIPIO DE OZUMBA

PILAR DE DESARROLLO /EJE TRANSVERSAL:

1 Eje 1: Cero corrupción y gobierno del pueblo y para el pueblo "Estado de Derecho y austeridad"

TEMA DE DESARROLLO:

Transparencia y rendición de cuentas.

PROGRAMA PRESUPUESTARIO:

01050205 Planación y presupuesto basado en resultados

PROYECTO PRESUPUESTARIO:

010502050107 Planación y evaluación para el desarrollo municipal

OBJETIVO DEL PROGRAMA PRESUPUESTARIO:

Incluye las acciones y procedimientos necesarios para desarrollar y fortalecer las fases para la planeación, programación, presupuesto, seguimiento y evaluación programático - presupuestal, considerando las fases del registro contable - presupuestal y el correspondiente proceso de rendición de cuentas, adicionalmente, incluye los procedimientos de planeación y evaluación de los planes de desa

DEPENDENCIA GENERAL:

S00 UNIDAD DE INFORMACIÓN, PLANEACIÓN, PROGRAMACIÓN Y EVALUACIÓN

DEPENDENCIA AUXILIAR:

163 Planeación

NOMBRE DEL INDICADOR:

Promedio de acuerdos cumplidos en sesiones del COPLADEMUN.

FÓRMULA DEL CÁLCULO:

(Acuerdos del COPLADEMUN cumplidos/ Total de sesiones del COPLADEMUN realizadas)

INTERPRETACIÓN:

Conocer el Promedio de acuerdos cumplidos en sesiones del COPLADEMUN.

DIMENSIÓN QUE ATIENDE:

Eficiencia

DESCRIPCIÓN DEL FACTOR DE COMPARACIÓN:

REGISTROS ADMINISTRATIVOS

AMBITO GEOGRAFICO:

MUNICIPAL

COBERTURA:

30,785 HAB.

LINEA BASE

Total de sesiones del COPLADEMUN realizadas

FRECUENCIA DE MEDICIÓN: Trimestral

ESTRUCTURA DEL INDICADOR

Numero: NA 4.1

COMPORTAMIENTO DE LAS VARIABLES DURANTE EL TRIMESTRE: Enero-Marzo

VARIABLE	UNIDAD DE MEDIDA	OPERACION	META ANUAL	AVANCE TRIMESTRAL		AVANCE ACUMULADO	
				Programado	%	Programado	%
Acuerdos del COPLADEMUN cumplidos	INFORME	No sumable	1.00	0.00	0.00	0.00	0.00
Total de sesiones del COPLADEMUN realizadas	INFORME	No sumable	1.00	0.00	0.00	0.00	0.00

COMPORTAMIENTO DEL INDICADOR

DESCRIPCIÓN DE LA META ANUAL

META ANUAL	AVANCE TRIMESTRAL		AVANCE ACUMULADO		SEMAFORO
	Programado	Alcanzado	Programado	Alcanzado	
1.00	0.00	0.00	0.00	0.00	VERDE

DESCRIPCIÓN DE RESULTADOS Y JUSTIFICACIÓN EN CASO DE VARIACIÓN SUPERIOR A ± 10 % RESPECTO A LO PROGRAMADO

ÓPTIMO

EVALUACIÓN DEL INDICADOR

VERDE

S00 UNIDAD DE INFORMACIÓN, PLANEACIÓN, PROGRAMACIÓN Y EVALUACIÓN

DEPENDENCIA GENERAL:

163 Planeación

DEPENDENCIA AUXILIAR:

163 Planeación

ELABORADO POR: ING. LUIS E. PINEDA VALENCIA
 REVISADO POR: ING. LUIS E. PINEDA VALENCIA
 APROBADO POR: ING. LUIS E. PINEDA VALENCIA

ING. LUIS E. PINEDA VALENCIA

ING. LUIS E. PINEDA VALENCIA



MUNICIPIO DE OZUMBA

PRM-08b FICHA TECNICA DE SEGUIMIENTO DE INDICADORES 2025 DE GESTIÓN O ESTRATEGICO

TIPO DE FICHA: OSFEM

PILAR DE DESARROLLO / EJE TRANSVERSAL: 2. Eje Transversal 2. Construcción de la Paz y Seguridad

TEMA DE DESARROLLO: Gestión integral de riesgos y protección civil.

PROGRAMA PRESUPUESTARIO: 01070201 Protección civil y gestión integral del riesgo

PROYECTO PRESUPUESTARIO: 010702010301 Concentración para la protección civil

OBJETIVO DEL PROGRAMA PRESUPUESTARIO: Engloba los proyectos que integran acciones dirigidas a la protección de la vida e integridad física de las personas, a través de la capacitación y organización de la sociedad, para evitar y reducir los daños por accidentes, siniestros, desastres y catástrofes, y fomentar la cultura de autoprotección, prevención y solidaridad en las tareas de auxilio y recuperación entre la población, así como pro

DEPENDENCIA GENERAL: T00 PROTECCIÓN CIVIL

DEPENDENCIA AUXILIAR: 105 Coordinación Municipal de Protección Civil

ESTRUCTURA DEL INDICADOR

NOMBRE DEL INDICADOR: Porcentaje de cumplimiento en la realización de planes específicos de protección civil.

FÓRMULA DEL CÁLCULO: (Planes específicos de protección civil realizados/Planes específicos de protección civil programados) *100

INTERPRETACIÓN: NA

DIMENSIÓN QUE ATIENDE: Eficiencia

DESCRIPCIÓN DEL FACTOR DE COMPARACIÓN: NA

AMBITO GEOGRAFICO: MUNICIPAL

COBERTURA: 30,785 HAB.

LINEA BASE: NA

Numero: NA 1.1

FRECUENCIA DE MEDICIÓN: Trimestral

COMPORTAMIENTO DE LAS VARIABLES DURANTE EL TRIMESTRE: Enero-Marzo

VARIABLE	UNIDAD DE MEDIDA	OPERACION	META ANUAL		AVANCE TRIMESTRAL		AVANCE ACUMULADO	
			Programado	Alcanzado	Programado	Alcanzado	Programado	Alcanzado
Planes específicos de protección civil realizados	NA	Constante	0.00	0.00	0.00	0.00	0.00	0.00
Planes específicos de protección civil programados	NA	Constante	0.00	0.00	0.00	0.00	0.00	0.00

COMPORTAMIENTO DEL INDICADOR

DESCRIPCIÓN DE LA META ANUAL

META ANUAL	AVANCE TRIMESTRAL		AVANCE ACUMULADO		SEMAFORO
	Programado	Alcanzado	Programado	Alcanzado	
100.00	0.00	0.00	0.00	0.00	VERDE


DESCRIPCIÓN DE RESULTADOS Y JUSTIFICACIÓN EN CASO DE VARIACIÓN SUPERIOR A ±10% RESPECTO A LO PROGRAMADO OPTIMO

EVALUACIÓN DEL INDICADOR

VERDE

DEPENDENCIA GENERAL: T00 PROTECCIÓN CIVIL

DEPENDENCIA AUXILIAR: 105 Coordinación Municipal de Protección Civil



VO. BO.

TUM, MASIEL DANIELA MANCERA REYES

TUM, MASIEL DANIELA MANCERA REYES



PORm-08b FICHA TECNICA DE SEGUIMIENTO DE INDICADORES 2025 DE GESTIÓN O ESTRATEGICO

TIPO DE FICHA: OSFEM

MUNICIPIO DE OZUMBA

PILAR DE DESARROLLO / EJE TRANSVERSAL: 2 Eje Transversal 2: Construcción de la Paz y Seguridad
TEMA DE DESARROLLO: Gestión integral de riesgos y protección civil.
PROGRAMA PRESUPUESTARIO: 01070201 Protección civil y gestión integral del riesgo
PROYECTO PRESUPUESTARIO: 010702010301 Concertación para la protección civil
OBJETIVO DEL PROGRAMA PRESUPUESTARIO: Engloba los proyectos que integran acciones dirigidas a la protección de la vida e integridad física de las personas, a través de la capacitación y organización de la sociedad, para evitar y reducir los daños por accidentes, siniestros, desastres y catástrofes, y fomentar la cultura de autoprotección, prevención y solidaridad en las tareas de auxilio y recuperación entre la población, así como pro
DEPENDENCIA GENERAL: T00 PROTECCIÓN CIVIL
DEPENDENCIA AUXILIAR: 105 Coordinación Municipal de Protección Civil

ESTRUCTURA DEL INDICADOR

NOMBRE DEL INDICADOR: Porcentaje de cumplimiento en las verificaciones de medidas de seguridad en establecimientos
FÓRMULA DEL CÁLCULO: (Verificación de medidas de seguridad en establecimientos realizadas / Verificación de seguridad en establecimientos solicitadas) * 100
INTERPRETACIÓN: Conocer el porcentaje de cumplimiento en las verificaciones de medidas de seguridad en establecimientos
DIMENSIÓN QUE ATIENDE: Eficiencia
DE COMPARACIÓN DEL FACTOR: registros administrativos
AMBITO GEOGRAFICO: MUNICIPAL
COBERTURA: 30,785 HAB.
LINEA BASE: Verificación de seguridad en establecimientos solicitadas

FRECUENCIA DE MEDICIÓN: Trimestral

Numero: NA 1.2

COMPORTAMIENTO DE LAS VARIABLES DURANTE EL TRIMESTRE: Enero-Marzo

VARIABLE	UNIDAD DE MEDIDA	OPERACION	META ANUAL		AVANCE TRIMESTRAL		AVANCE ACUMULADO	
			Programado	%	Programado	%	Programado	%
Verificación de medidas de seguridad en establecimientos realizados	verificación	Sumable	120.00	33.33	40.00	100.00	40.00	100.00
Verificación de seguridad en establecimientos solicitadas	verificación	Sumable	120.00	33.33	40.00	100.00	40.00	100.00

COMPORTAMIENTO DEL INDICADOR

DESCRIPCIÓN DE LA META ANUAL

Conocer el porcentaje de cumplimiento en las verificaciones de medidas de seguridad en establecimientos

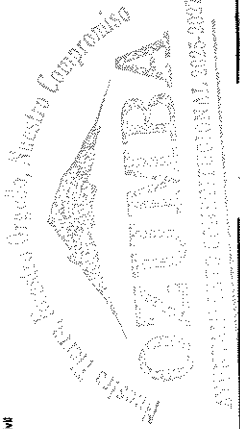
META ANUAL	AVANCE TRIMESTRAL		AVANCE ACUMULADO		SEMAFORO
	Programado	EF%	Programado	EF%	
100.00	100.00	100.00	100.00	100.00	VERDE

DESCRIPCIÓN DE RESULTADOS Y JUSTIFICACIÓN EN CASO DE VARIACIÓN SUPERIOR A ± 10 % RESPECTO A LO PROGRAMADO

EVALUACIÓN DEL INDICADOR

VERDE

DEPENDENCIA GENERAL: T00 PROTECCIÓN CIVIL
DEPENDENCIA AUXILIAR: 105 Coordinación Municipal de Protección Civil



[Signature]

ELABORÓ

[Signature]

VO. BO.



MUNICIPIO DE OZUMBA

PBRm-08b FICHA TECNICA DE SEGUIMIENTO DE INDICADORES 2025 DE GESTIÓN O ESTRATEGICO

TIPO DE FICHA: OSFEM

PILAR DE DESARROLLO / EJE TRANSVERSAL:

2 Eje Transversal 2: Construcción de la Paz y Seguridad

TEMA DE DESARROLLO:

Gestión integral de riesgos y protección civil.

PROGRAMA PRESUPUESTARIO:

01070201 Protección civil y gestión integral del riesgo

PROYECTO PRESUPUESTARIO:

010702010301 Concertación para la protección civil

OBJETIVO DEL PROGRAMA PRESUPUESTARIO:

Engloba los proyectos que integran acciones dirigidas a la protección de la vida e integridad física de las personas, a través de la capacitación y organización de la sociedad, para evitar y reducir los daños por accidentes, siniestros, desastres y catástrofes, y fomentar la cultura de autoprotección, prevención y solidaridad en las tareas de auxilio y recuperación entre la población, así como pro

DEPENDENCIA GENERAL:

T00 PROTECCIÓN CIVIL

DEPENDENCIA AUXILIAR:

105 Coordinación Municipal de Protección Civil

ESTRUCTURA DEL INDICADOR

NOMBRE DEL INDICADOR:

Porcentaje de valoraciones de riesgo por factores de vulnerabilidad

FÓRMULA DEL CÁLCULO:

(Valoración de riesgos emitidas / Valoración de riesgos solicitadas) * 100

INTERPRETACIÓN:

conocer la valoración de factores de vulnerabilidad

DIMENSIÓN QUE ATIENDE:

Eficiencia

DESCRIPCIÓN DEL FACTOR DE COMPARACIÓN:

registros administrativos

AMBITO GEOGRAFICO:

MUNICIPAL

COBERTURA:

30785 HAB.

LÍNEA BASE

Valoración de riesgos solicitadas

FRECUENCIA DE MEDICIÓN: Trimestral

Numero: NA 1.3

COMPORTAMIENTO DE LAS VARIABLES DURANTE EL TRIMESTRE: Enero-Marzo

VARIABLE	UNIDAD DE MEDIDA	OPERACION	META ANUAL		AVANCE TRIMESTRAL		AVANCE ACUMULADO	
			Programado	Alcanzado	%	Programado	%	Programado
Valoración de riesgos emitidas	monedas	Sumable	120.00	20.00	100.00	20.00	20.00	16.67
Valoración de riesgos solicitadas	monedas	Sumable	120.00	20.00	100.00	20.00	20.00	16.67

COMPORTAMIENTO DEL INDICADOR

DESCRIPCIÓN DE LA META ANUAL

META ANUAL	AVANCE TRIMESTRAL		AVANCE ACUMULADO		SEMAFORO
	Programado	Alcanzado	Programado	Alcanzado	
100.00	100.00	100.00	100.00	100.00	VERDE

DESCRIPCIÓN DE RESULTADOS Y JUSTIFICACIÓN EN CASO DE VARIACIÓN SUPERIOR A ± 10 % RESPECTO A LO PROGRAMADO

EVALUACIÓN DEL INDICADOR

VERDE

DEPENDENCIA GENERAL:

T00 PROTECCIÓN CIVIL

DEPENDENCIA AUXILIAR:

105 Coordinación Municipal de Protección Civil

Masiel

ELABORÓ

Masiel

VO. BO.



MUNICIPIO DE OZUMBA

PILAR DE DESARROLLO / EJE TRANSVERSAL:

TEMA DE DESARROLLO:

PROGRAMA PRESUPUESTARIO:

PROYECTO PRESUPUESTARIO:

OBJETIVO DEL PROGRAMA PRESUPUESTARIO:

DEPENDENCIA GENERAL:

DEPENDENCIA AUXILIAR:

NOMBRE DEL INDICADOR:

FÓRMULA DEL CÁLCULO:

INTERPRETACIÓN:

DIMENSIÓN QUE ATIENDE:

DESCRIPCIÓN DEL FACTOR DE COMPARACIÓN:

AMBITO GEOGRAFICO:

COBERTURA:

LINEA BASE

Numero:

PBRm-08b FICHA TECNICA DE SEGUIMIENTO DE INDICADORES 2025 DE GESTIÓN O ESTRATEGICO

TIPO DE FICHA: OSFEM

2 Eje Transversal 2. Construcción de la Paz y Seguridad

Gestión integral de riesgos y protección civil.

01070201 Protección civil y gestión integral del riesgo

010702010301 Concentración para la protección civil

Engloba los proyectos que integran acciones dirigidas a la protección de la vida e integridad física de las personas, a través de la capacitación y organización de la sociedad, para evitar y reducir los daños por accidentes, siniestros, desastros, y lamentar la cultura de autoprotección, prevención y solidaridad en las tareas de auxilio y recuperación entre la población, así como pro

T00 PROTECCIÓN CIVIL

105 Coordinación Municipal de Protección Civil

ESTRUCTURA DEL INDICADOR

Porcentaje de convenios suscritos para habilitar refugios temporales.
(Convenios suscritos para habilitar refugios temporales/Convenios gestionados para habilitar refugios temporales)*100

NA

Eficiencia

NA

MUNICIPAL

30,785 HAB.

NA

FRECUENCIA DE MEDICIÓN: Trimestral

Numero: NA 1.4

COMPORTAMIENTO DE LAS VARIABLES DURANTE EL TRIMESTRE: Enero-Marzo

VARIABLE	UNIDAD DE MEDIDA	OPERACION	META ANUAL	AVANCE TRIMESTRAL		AVANCE ACUMULADO	
				Programado	%	Programado	%
Convenios suscritos para habilitar refugios temporales	NA	Constante	0.00	0.00	0.00	0.00	0.00
Convenios gestionados para habilitar refugios temporales	NA	Constante	0.00	0.00	0.00	0.00	0.00

COMPORTAMIENTO DEL INDICADOR

DESCRIPCIÓN DE LA META ANUAL

META ANUAL	AVANCE TRIMESTRAL		AVANCE ACUMULADO	
	Programado	EF%	Programado	EF%
100.00	0.00	0.00	0.00	0.00
DESCRIPCIÓN DE RESULTADOS Y JUSTIFICACIÓN EN CASO DE VARIACIÓN SUPERIOR A ± 10 % RESPECTO A LO PROGRAMADO		SEMAFORO VERDE	SEMAFORO VERDE	SEMAFORO VERDE

EVALUACION DEL INDICADOR

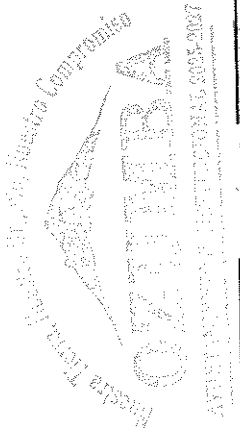
VERDE:

T00 PROTECCIÓN CIVIL

105 Coordinación Municipal de Protección Civil

Masiel

ELABORÓ



Masiel

VO. BO.



MUNICIPIO DE OZUMBA

PBRm-08b FICHA TECNICA DE SEGUIMIENTO DE INDICADORES 2025 DE GESTIÓN O ESTRATEGICO

TIPO DE FICHA: OSFEM

PILAR DE DESARROLLO / EJE TRANSVERSAL: 2 Eje Transversal 2: Construcción de la Paz y Seguridad

TEMA DE DESARROLLO: Gestión integral de riesgos y protección civil.

PROGRAMA PRESUPUESTARIO: 01070201 Protección civil y gestión integral del riesgo

PROYECTO PRESUPUESTARIO: 010702010301 Concentración para la protección civil

OBJETIVO DEL PROGRAMA PRESUPUESTARIO: Engloba los proyectos que integran acciones dirigidas a la protección de la vida e integridad física de las personas, a través de la capacitación y organización de la sociedad, para evitar y reducir los daños por accidentes, siniestros, desastres y catástrofes, y fomentar la cultura de autoprotección, prevención y solidaridad en las tareas de auxilio y recuperación entre la población, así como pro

DEPENDENCIA GENERAL: T00 PROTECCIÓN CIVIL

DEPENDENCIA AUXILIAR: 105 Coordinación Municipal de Protección Civil

ESTRUCTURA DEL INDICADOR

Nombre del indicador: Porcentaje de escuelas con Programa Escolar de Protección Civil Vigente.

Fórmula del cálculo: (Total de escuelas con Programa Escolar de Protección Civil vigente/ Total de escuelas en el municipio)*100

Interpretación: NA

Dimensión que atiende: Eficiencia

Descripción del factor: NA

Ámbito geográfico: MUNICIPAL

Cobertura: 30,785 HAB.

Línea base: NA

Frecuencia de medición: Trimestral

Numero: NA 1.5

COMPORTAMIENTO DE LAS VARIABLES DURANTE EL TRIMESTRE: Enero-Marzo

VARIABLE	UNIDAD DE MEDIDA	OPERACIÓN	META ANUAL	AVANCE TRIMESTRAL		AVANCE ACUMULADO	
				Programado	% Alcanzado	Programado	% Alcanzado
(Total de escuelas con Programa Escolar de Protección Civil vigente)	NA	No sumable	1.00	0.00	0.00	0.00	0.00
Total de escuelas en el municipio	NA	No sumable	1.00	0.00	0.00	0.00	0.00

COMPORTAMIENTO DEL INDICADOR

DESCRIPCIÓN DE LA META ANUAL

META ANUAL	AVANCE TRIMESTRAL		AVANCE ACUMULADO		SEMAFORO
	Programado	Alcanzado	Programado	Alcanzado	
100.00	0.00	0.00	0.00	0.00	VERDE

DESCRIPCIÓN DE RESULTADOS Y JUSTIFICACIÓN EN CASO DE VARIACIÓN SUPERIOR A ± 10 % RESPECTO A LO PROGRAMADO OPTIMO

EVALUACION DEL INDICADOR

VERDE

DEPENDENCIA GENERAL: T00 PROTECCIÓN CIVIL

DEPENDENCIA AUXILIAR: 105 Coordinación Municipal de Protección Civil

ELABORÓ

VO. BO.



TUM. MASIEL DANIELA MANCERA REYES

TUM. MASIEL DANIELA MANCERA REYES



MUNICIPIO DE OZUMBA

PBRm-08b FICHA TECNICA DE SEGUIMIENTO DE INDICADORES 2025 DE GESTIÓN O ESTRATEGICO

TIPO DE FICHA: OSFEM

PILAR DE DESARROLLO / EJE TRANSVERSAL:

2 Eje Transversal: 2. Construcción de la Paz y Seguridad

TEMA DE DESARROLLO:

Gestión integral de riesgos y protección civil.

PROGRAMA PRESUPUESTARIO:

01070201 Protección civil y gestión integral del riesgo

PROYECTO PRESUPUESTARIO:

010702010301 Concertación para la protección civil

OBJETIVO DEL PROGRAMA PRESUPUESTARIO:

Engloba los proyectos que integran acciones dirigidas a la protección de la vida e integridad física de las personas, a través de la capacitación y organización de la sociedad, para evitar y reducir los daños por accidentes, siniestros, desastres y catástrofes, y fomentar la cultura de autoprotección, prevención y solidaridad en las tareas de auxilio y recuperación entre la población, así como pro

DEPENDENCIA GENERAL:

T00 PROTECCIÓN CIVIL

DEPENDENCIA AUXILIAR:

105 Coordinación Municipal de Protección Civil

ESTRUCTURA DEL INDICADOR

Nombre del indicador: Porcentaje de cursos de inducción a la protección civil impartidos.

Fórmula del cálculo: (Cursos de inducción a la protección civil impartidos / Cursos de inducción a la protección civil programados) * 100

Interpretación: NA

Dimensión que atiende: Eficiencia

Descripción del factor: NA

Ámbito geográfico: MUNICIPAL

Cobertura: 30,785 HAB.

Línea base: NA

Frecuencia de medición: Trimestral

Número: NA 2.1

COMPORTAMIENTO DE LAS VARIABLES DURANTE EL TRIMESTRE: Enero-Marzo

VARIABLE	UNIDAD DE MEDIDA	OPERACION	META ANUAL		AVANCE TRIMESTRAL		AVANCE ACUMULADO	
			Programado	%	Programado	%	Programado	%
Cursos de inducción a la protección Civil impartidos	NA	No sumable	1.00	0.00	0.00	0.00	0.00	0.00
Cursos de inducción a la protección civil programados	NA	No sumable	1.00	0.00	0.00	0.00	0.00	0.00

COMPORTAMIENTO DEL INDICADOR

DESCRIPCIÓN DE LA META ANUAL

META ANUAL	TRIMESTRE: Enero-Marzo				AVANCE ACUMULADO	
	Programado	Alcanzado	EF%	SEMAFORO	Alcanzado	SEMAFORO
100.00	0.00	0.00	0.00	VERDE	0.00	VERDE

DESCRIPCIÓN DE RESULTADOS Y JUSTIFICACIÓN EN CASO DE VARIACIÓN SUPERIOR A ± 10 % RESPECTO A LO PROGRAMADO OPTIMO

EVALUACION DEL INDICADOR

VERDE

DEPENDENCIA GENERAL: T00 PROTECCIÓN CIVIL

DEPENDENCIA AUXILIAR: 105 Coordinación Municipal de Protección Civil

Masiel

ELABORÓ

Masiel

VO. BO.



MUNICIPIO DE OZUMBA

PbRm-08b FICHA TECNICA DE SEGUIMIENTO DE INDICADORES 2025 DE GESTIÓN O ESTRATEGICO

TIPO DE FICHA: OSFEM

PILAR DE DESARROLLO / EJE TRANSVERSAL: 2 Eje Transversal 2: Construcción de la Paz y Seguridad

TEMA DE DESARROLLO: Gestión integral de riesgos y protección civil.

PROGRAMA PRESUPUESTARIO: 01070201 Protección civil y gestión integral del riesgo

PROYECTO PRESUPUESTARIO: 010702010301 Concertación para la protección civil

OBJETIVO DEL PROGRAMA PRESUPUESTARIO: Enfocar los proyectos que integran acciones dirigidas a la protección de la vida e integridad física de las personas, a través de la capacitación y organización de la sociedad, para evitar y reducir los daños por accidentes, sismos, desastres y catástrofes, y fomentar la cultura de autoprotección, prevención y solidaridad en las labores de auxilio y recuperación entre la población, así como pro

DEPENDENCIA GENERAL: T00 PROTECCIÓN CIVIL

DEPENDENCIA AUXILIAR: 105 Coordinación Municipal de Protección Civil

NOMBRE DEL INDICADOR: Porcentaje de eventos de promoción de la cultura de protección civil realizadas.

FÓRMULA DEL CÁLCULO: (Eventos de promoción de la cultura de calles limpias realizados/Eventos de promoción de la cultura de calles limpias programados)*100

INTERPRETACIÓN: NA

DIMENSIÓN QUE ATIENDE: Eficiencia

DESCRIPCIÓN DEL FACTOR DE COMPARACIÓN: NA

AMBITO GEOGRAFICO: MUNICIPAL

COBERTURA: 30,785 HAB.

LINEA BASE: NA

Numero: NA 2.2

FRECUENCIA DE MEDICIÓN: Trimestral

ESTRUCTURA DEL INDICADOR

COMPORTAMIENTO DE LAS VARIABLES DURANTE EL TRIMESTRE: Enero-Marzo

VARIABLE	UNIDAD DE MEDIDA	OPERACION	META ANUAL		AVANCE TRIMESTRAL		AVANCE ACUMULADO	
			Programado	Alcanzado	Programado	Alcanzado	Programado	Alcanzado
Eventos de promoción de la cultura de calles limpias realizados	NA	Constante	0.00	0.00	0.00	0.00	0.00	0.00
Eventos de promoción de la cultura de calles limpias programados	NA	Constante	0.00	0.00	0.00	0.00	0.00	0.00

COMPORTAMIENTO DEL INDICADOR

DESCRIPCION DE LA META ANUAL

META ANUAL	TRIMESTRE: Enero-Marzo				SEMAFORO
	AVANCE TRIMESTRAL	SEMAFORO	AVANCE ACUMULADO	SEMAFORO	
100.00	Programado	Alcanzado	Programado	Alcanzado	EF%
100.00	0.00	0.00	0.00	0.00	0.00
DESCRIPCION DE RESULTADOS Y JUSTIFICACION EN CASO DE VARIACION SUPERIOR A +10 % RESPECTO A LO PROGRAMADO	VERDE	VERDE	VERDE	VERDE	VERDE

EVALUACION DEL INDICADOR

VERDE

DEPENDENCIA GENERAL: T00 PROTECCIÓN CIVIL

DEPENDENCIA AUXILIAR: 105 Coordinación Municipal de Protección Civil

Masie

Masie

ELABORÓ

VO. BO.



MUNICIPIO DE OZUMBA

PbRm-08b FICHA TECNICA DE SEGUIMIENTO DE INDICADORES 2025 DE GESTIÓN O ESTRATEGICO

TIPO DE FICHA: OSFEM

PILAR DE DESARROLLO / EJE TRANSVERSAL:

2 Eje Transversal 2: Construcción de la Paz y Seguridad

TEMA DE DESARROLLO:

Gestión integral de riesgos y protección civil.

PROGRAMA PRESUPUESTARIO:

01070201 Protección civil y gestión integral del riesgo

PROYECTO PRESUPUESTARIO:

010702010301 Concertación para la protección civil

OBJETIVO DEL PROGRAMA PRESUPUESTARIO:

Engloba los proyectos que integran acciones dirigidas a la protección de la vida e integridad física de las personas, a través de la capacitación y organización de la sociedad, para evitar y reducir los daños por accidentes, siniestros, desastres y catástrofes, y fomentar la cultura de autoprotección, prevención y solidaridad en las tareas de auxilio y recuperación entre la población, así como pro

DEPENDENCIA GENERAL:

T00 PROTECCIÓN CIVIL

DEPENDENCIA AUXILIAR:

105 Coordinación Municipal de Protección Civil

ESTRUCTURA DEL INDICADOR

NOMBRE DEL INDICADOR:

Porcentaje de cursos de prevención y combate de incendios impartidos

FÓRMULA DEL CÁLCULO:

(Cursos de prevención y combate de incendios impartidos / Cursos de prevención y combate de incendios programados) * 100

INTERPRETACIÓN:

NA

DIMENSIÓN QUE ATIENDE:

Eficiencia

DESCRIPCIÓN DEL FACTOR DE COMPARACIÓN:

NA

AMBITO GEOGRAFICO:

MUNICIPAL

COBERTURA:

30,785 HAB.

LINEA BASE

NA

Numero: NA 2.3

FRECUENCIA DE MEDICIÓN: Trimestral

COMPORTAMIENTO DE LAS VARIABLES DURANTE EL TRIMESTRE: Enero-Marzo

VARIABLE	UNIDAD DE MEDIDA	OPERACION	META ANUAL	AVANCE TRIMESTRAL		AVANCE ACUMULADO	
				Programado	% Alcanzado	Programado	% Alcanzado
Cursos de prevención y combate de incendios impartidos	NA	Constante	0.00	0.00	0.00	0.00	0.00
Cursos de prevención y combate de incendios programados	NA	Constante	0.00	0.00	0.00	0.00	0.00

COMPORTAMIENTO DEL INDICADOR

DESCRIPCION DE LA META ANUAL

META ANUAL	AVANCE TRIMESTRAL		AVANCE ACUMULADO	
	Programado	EF%	Alcanzado	EF%
100.00	0.00	0.00	0.00	0.00
		VERDE		VERDE

DESCRIPCIÓN DE RESULTADOS Y JUSTIFICACIÓN EN CASO DE VARIACIÓN SUPERIOR A ± 10 % RESPECTO A LO PROGRAMADO OPTIMO

EVALUACION DEL INDICADOR

VERDE

DEPENDENCIA GENERAL:

T00 PROTECCIÓN CIVIL


DEPENDENCIA AUXILIAR:

105 Coordinación Municipal de Protección Civil

Masera

ELABORÓ

VO. BO.



TUM. MASIEL DANIELA MANCERA REYES

TUM. MASIEL DANIELA MANCERA REYES



MUNICIPIO DE OZUMBA

PbRm-08b FICHA TECNICA DE SEGUIMIENTO DE INDICADORES 2025 DE GESTION O ESTRATEGICO

TIPO DE FICHA: OSFEM

PILAR DE DESARROLLO / EJE TRANSVERSAL:

2 Eje Transversal 2: Construcción de la Paz y Seguridad

TEMA DE DESARROLLO:

Gestión integral de riesgos y protección civil.

PROGRAMA PRESUPUESTARIO:

01070201 Protección civil y gestión integral del riesgo

PROYECTO PRESUPUESTARIO:

010702010301 Concertación para la protección civil

OBJETIVO DEL PROGRAMA PRESUPUESTARIO:

Engloba los proyectos que integran acciones dirigidas a la protección de la vida e integridad física de las personas, a través de la capacitación y organización de la sociedad, para evitar y reducir los daños por accidentes, sismos, desastres y catástrofes, y fomentar la cultura de autoprotección, prevención y solidaridad en las tareas de auxilio y recuperación entre la población, así como pro

DEPENDENCIA GENERAL:

T00 PROTECCIÓN CIVIL

DEPENDENCIA AUXILIAR:

105 Coordinación Municipal de Protección Civil

ESTRUCTURA DEL INDICADOR

NOMBRE DEL INDICADOR: Porcentaje de cursos de primeros auxilios impartidos.

FÓRMULA DEL CÁLCULO: $(\text{Cursos de primeros auxilios impartidos} / \text{cursos de primeros auxilios programados}) * 100$

INTERPRETACIÓN: NA

DIMENSION QUE ATIENDE: Eficiencia

DESCRIPCIÓN DEL FACTOR DE COMPARACIÓN: NA

AMBITO GEOGRAFICO: MUNICIPAL

COBERTURA: 30,785 HAB.

LINEA BASE: NA

FRECUENCIA DE MEDICIÓN: Trimestral

Numero: NA 2.4

COMPORTAMIENTO DE LAS VARIABLES DURANTE EL TRIMESTRE: Enero-Marzo

VARIABLE	UNIDAD DE MEDIDA	OPERACION	META ANUAL		AVANCE TRIMESTRAL		AVANCE ACUMULADO	
			Programado	Alcanzado	%	Alcanzado	%	Alcanzado
Cursos de primeros auxilios impartidos	NA	Constante	0.00	0.00	0.00	0.00	0.00	0.00
Cursos de primeros auxilios programados	NA	Constante	0.00	0.00	0.00	0.00	0.00	0.00

COMPORTAMIENTO DEL INDICADOR

DESCRIPCIÓN DE LA META ANUAL

META ANUAL	AVANCE TRIMESTRAL		AVANCE ACUMULADO	
	Programado	Alcanzado	Programado	Alcanzado
100.00	0.00	0.00	0.00	0.00

DESCRIPCIÓN DE RESULTADOS Y JUSTIFICACIÓN EN CASO DE VARIACIÓN SUPERIOR A 10% RESPECTO A LO PROGRAMADO OPTIMO

EVALUACION DEL INDICADOR

VERDE

DEPENDENCIA GENERAL: T00 PROTECCIÓN CIVIL

DEPENDENCIA AUXILIAR: 105 Coordinación Municipal de Protección Civil



Masiel

ELABORÓ

VO. BO.



MUNICIPIO DE OZUMBA

P08m-08b FICHA TECNICA DE SEGUIMIENTO DE INDICADORES 2025 DE GESTIÓN O ESTRATEGICO

TIPO DE FICHA: OSFEM

PILAR DE DESARROLLO / EJE TRANSVERSAL: 2 Eje Transversal 2: Construcción de la Paz y Seguridad

TEMA DE DESARROLLO: Gestión integral de riesgos y protección civil.

PROGRAMA PRESUPUESTARIO: 01070201 Protección civil y gestión integral del riesgo

PROYECTO PRESUPUESTARIO: 010702010301 Concentración para la protección civil

OBJETIVO DEL PROGRAMA PRESUPUESTARIO: Engloba los proyectos que integran acciones dirigidas a la protección de la vida e integridad física de las personas, a través de la capacitación y organización de la sociedad, para evitar y reducir los daños por accidentes, siniestros, desastres y catástrofes, y fomentar la cultura de autoprotección, prevención y solidaridad en las tareas de auxilio y recuperación entre la población, así como pro

DEPENDENCIA GENERAL: T00 PROTECCIÓN CIVIL

DEPENDENCIA AUXILIAR: 105 Coordinación Municipal de Protección Civil

ESTRUCTURA DEL INDICADOR

NOMBRE DEL INDICADOR: Porcentaje de cursos para evitar un niño quemado impartidos.

FÓRMULA DEL CÁLCULO: (Cursos para evitar un niño quemado impartidos / Cursos para evitar un niño quemado programados) * 100

INTERPRETACIÓN: NA

DIMENSIÓN QUE ATIENDE: Eficiencia

DESCRIPCIÓN DEL FACTOR: NA

DE COMPARACIÓN: MUNICIPAL

AMBITO GEOGRAFICO: 30,785 HAB.

COBERTURA: NA

LINEA BASE

FRECUENCIA DE MEDICIÓN: Trimestral

Numero: NA 2.5

COMPORTAMIENTO DE LAS VARIABLES DURANTE EL TRIMESTRE: Enero-Marzo

VARIABLE	UNIDAD DE MEDIDA	OPERACION	META ANUAL		AVANCE TRIMESTRAL		AVANCE ACUMULADO	
			Programado	Alcanzado	%	Alcanzado	%	Alcanzado
Cursos para evitar un niño quemado impartidos	NA	Constante	0.00	0.00	0.00	0.00	0.00	0.00
Cursos para evitar un niño quemado programados	NA	Constante	0.00	0.00	0.00	0.00	0.00	0.00

COMPORTAMIENTO DEL INDICADOR

DESCRIPCION DE LA META ANUAL

META ANUAL	AVANCE TRIMESTRAL		AVANCE ACUMULADO	
	Programado	Alcanzado	Programado	Alcanzado
100.00	0.00	0.00	0.00	0.00

DESCRIPCIÓN DE RESULTADOS Y JUSTIFICACIÓN EN CASO DE VARIACIÓN SUPERIORA ± 10 % RESPECTO A LO PROGRAMADO OPTIMO

EVALUACION DEL INDICADOR

VERDE

DEPENDENCIA GENERAL: T00 PROTECCIÓN CIVIL

DEPENDENCIA AUXILIAR: 105 Coordinación Municipal de Protección Civil

MASER

 TUM, MASIEL DANIELA MANCERA REYES
 VO. BO.

ELABORÓ

VO. BO.



MUNICIPIO DE OZUMBA

PORM-08b FICHA TECNICA DE SEGUIMIENTO DE INDICADORES 2025 DE GESTIÓN O ESTRATEGICO

TIPO DE FICHA: OSFEM

PILAR DE DESARROLLO / EJE TRANSVERSAL: 2 Eje Transversal 2: Construcción de la Paz y Seguridad

TEMA DE DESARROLLO: Gestión integral de riesgos y protección civil.

PROGRAMA PRESUPUESTARIO: 01070201 Protección civil y gestión integral del riesgo

PROYECTO PRESUPUESTARIO: 010702010301 Concertación para la protección civil

OBJETIVO DEL PROGRAMA PRESUPUESTARIO: Engloba los proyectos que integran acciones dirigidas a la protección de la vida e integridad física de las personas, a través de la capacitación y organización de la sociedad, para evitar y reducir los daños por accidentes, siniestros, desastres y catástrofes, y fomentar la cultura de autoprotección, prevención y solidaridad en las tareas de auxilio y recuperación entre la población, así como pro

DEPENDENCIA GENERAL: T00 PROTECCIÓN CIVIL.

DEPENDENCIA AUXILIAR: 105 Coordinación Municipal de Protección Civil

NOMBRE DEL INDICADOR: Porcentaje de cursos de prevención de accidentes en la escuela y el hogar impartido.

FÓRMULA DEL CÁLCULO: (Cursos impartidos / Cursos programados) * 100

INTERPRETACIÓN: NA

DIMENSIÓN QUE ATIENDE: Eficacia

DESCRIPCIÓN DEL FACTOR: NA

AMBITO GEOGRAFICO: MUNICIPAL

COBERTURA: 30,785 HAB.

LINEA BASE: NA

Numero: NA 2.6

FRECUENCIA DE MEDICIÓN: Trimestral

ESTRUCTURA DEL INDICADOR

COMPORTAMIENTO DE LAS VARIABLES DURANTE EL TRIMESTRE: Enero-Marzo

VARIABLE	UNIDAD DE MEDIDA	OPERACION	META ANUAL		AVANCE TRIMESTRAL		AVANCE ACUMULADO	
			Programado	%	Programado	%	Programado	%
Cursos impartidos	NA	Constante	0.00	0.00	0.00	0.00	0.00	0.00
Cursos programados	NA	Constante	0.00	0.00	0.00	0.00	0.00	0.00

COMPORTAMIENTO DEL INDICADOR

DESCRIPCIÓN DE LA META ANUAL

META ANUAL	AVANCE TRIMESTRAL		AVANCE ACUMULADO		SEMAFORO
	Programado	EF%	Alcanzado	EF%	
100.00	0.00	0.00	0.00	0.00	VERDE

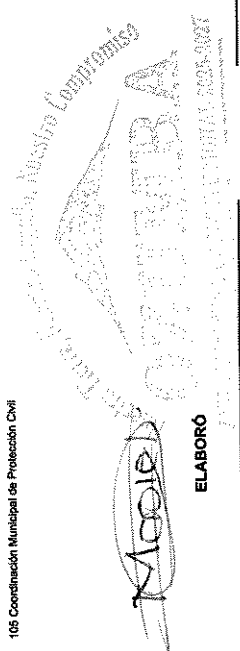
DESCRIPCIÓN DE RESULTADOS Y JUSTIFICACIÓN EN CASO DE VARIACIÓN SUPERIOR A ±10 % RESPECTO A LO PROGRAMADO OPTIMO

EVALUACIÓN DEL INDICADOR

VERDE

DEPENDENCIA GENERAL: T00 PROTECCIÓN CIVIL

DEPENDENCIA AUXILIAR: 105 Coordinación Municipal de Protección Civil



Handwritten signature of Masiel Daniela Mancera Reyes

ELABORÓ

VO. BO.

TUM. MASIEL DANIELA MANCERA REYES

TUM. MASIEL DANIELA MANCERA REYES



MUNICIPIO DE OZUMBA

PaRm-08b FICHA TECNICA DE SEGUIMIENTO DE INDICADORES 2025 DE GESTIÓN O ESTRATEGICO

TIPO DE FICHA: OSFEM

PILAR DE DESARROLLO / EJE TRANSVERSAL:

2 Eje Transversal 2: Construcción de la Paz y Seguridad

TEMA DE DESARROLLO:

Gestión integral de riesgos y protección civil.

PROGRAMA PRESUPUESTARIO:

01070201 Protección civil y gestión integral del riesgo

PROYECTO PRESUPUESTARIO:

010702010301 Concertación para la protección civil

OBJETIVO DEL PROGRAMA PRESUPUESTARIO:

Engloba los proyectos que integran acciones dirigidas a la protección de la vida e integridad física de las personas, a través de la capacitación y organización de la sociedad, para evitar y reducir los daños por accidentes, siniestros, desastres y catástrofes, y fomentar la cultura de autoprotección, prevención y solidaridad en las tareas de auxilio y recuperación entre la población, así como pro

DEPENDENCIA GENERAL:

T00 PROTECCIÓN CIVIL

DEPENDENCIA AUXILIAR:

105 Coordinación Municipal de Protección Civil

ESTRUCTURA DEL INDICADOR

NOMBRE DEL INDICADOR:

Porcentaje de fenómenos perturbadores atendidos

FÓRMULA DEL CÁLCULO:

(Fenómenos perturbadores atendidos/Fenómenos perturbadores presentados)*100

INTERPRETACIÓN:

Eficiencia

DIMENSIÓN QUE ATIENDE:

NA

DESCRIPCIÓN DEL FACTOR DE COMPARACIÓN:

NA

AMBITO GEOGRAFICO:

NA

COBERTURA:

LINEA BASE

Numero: NA 3.1

FRECUENCIA DE MEDICIÓN:

Trimestral

COMPORTAMIENTO DE LAS VARIABLES DURANTE EL TRIMESTRE: Enero-Marzo

VARIABLE	UNIDAD DE MEDIDA	OPERACION	META ANUAL	AVANCE TRIMESTRAL		AVANCE ACUMULADO	
				Programado	%	Programado	%
Fenómenos perturbadores atendidos			0.00	0.00	0.00	0.00	0.00
Fenómenos perturbadores presentados			0.00	0.00	0.00	0.00	0.00

COMPORTAMIENTO DEL INDICADOR

DESCRIPCION DE LA META ANUAL

META ANUAL	AVANCE TRIMESTRAL		AVANCE ACUMULADO	
	Programado	SEMAFORO	Alcanzado	EF%
0.00	0.00	VERDE	0.00	0.00
		VERDE	0.00	0.00

DESCRIPCION DE RESULTADOS Y JUSTIFICACIÓN EN CASO DE VARIACIÓN SUPERIOR A ± 10 % RESPECTO A LO PROGRAMADO

NA

EVALUACION DEL INDICADOR

NA

T00 PROTECCIÓN CIVIL

105 Coordinación Municipal de Protección Civil

Moodle



Moodle

COMPTON INSTITUCIONAL 2025-2027

ELABORÓ

VO. BO.

TUM. MASIEL DANIELA MANCERA REYES

TUM. MASIEL DANIELA MANCERA REYES



MUNICIPIO DE OZUMBA

PdRm-08b FICHA TECNICA DE SEGUIMIENTO DE INDICADORES 2025 DE GESTIÓN O ESTRATEGICO

TIPO DE FICHA: OSFEM

PILAR DE DESARROLLO / EJE TRANSVERSAL:

2 Eje Transversal 2: Construcción de la Paz y Seguridad

TEMA DE DESARROLLO:

Gestión integral de riesgos y protección civil.

PROGRAMA PRESUPUESTARIO:

01070201 Protección civil y gestión integral del riesgo

PROYECTO PRESUPUESTARIO:

010702010301 Concentración para la protección civil

OBJETIVO DEL PROGRAMA PRESUPUESTARIO:

Engloba los proyectos que integran acciones dirigidas a la protección de la vida e integridad física de las personas, a través de la capacitación y organización de la sociedad, para evitar y reducir los daños por accidentes, siniestros, desastres y catástrofes, y fomentar la cultura de autoprotección, prevención y solidaridad en las tareas de auxilio y recuperación entre la población, así como pro

DEPENDENCIA GENERAL:

T00 PROTECCIÓN CIVIL

DEPENDENCIA AUXILIAR:

105 Coordinación Municipal de Protección Civil

ESTRUCTURA DEL INDICADOR

Nombre del indicador: Porcentaje de atención de emergencias urbanas (Emergencias urbanas atendidas / Emergencias urbanas reportadas) *100

Interpretación:

Eficiencia

Dimensión que atiende:

Eficiencia

Descripción del factor de comparación:

NA

Ámbito geográfico:

NA

Cobertura:

NA

Línea base

Número: NA 3.2

Frecuencia de medición: Trimestral

COMPORTAMIENTO DE LAS VARIABLES DURANTE EL TRIMESTRE: Enero-Marzo

Variable	Unidad de medida	Operación	Meta anual	Avance Trimestral		Avance Acumulado	
				Programado	%	Programado	%
Emergencias urbanas atendidas			0.00	0.00	0.00	0.00	0.00
Emergencias urbanas reportadas			0.00	0.00	0.00	0.00	0.00

COMPORTAMIENTO DEL INDICADOR

DESCRIPCIÓN DE LA META ANUAL

Meta Anual	Trimestre Enero-Marzo				Avance Acumulado	
	Programado	Alcanzado	EF%	Semaforo	Alcanzado	EF%
0.00	0.00	0.00	0.00	VERDE	0.00	0.00
				VERDE		

DESCRIPCIÓN DE RESULTADOS Y JUSTIFICACIÓN EN CASO DE VARIACIÓN SUPERIOR A ± 10% RESPECTO A LO PROGRAMADO

EVALUACIÓN DEL INDICADOR

NA

DEPENDENCIA GENERAL:

T00 PROTECCIÓN CIVIL

DEPENDENCIA AUXILIAR:

105 Coordinación Municipal de Protección Civil

Masiel



Masiel

SECRETARÍA DE GOBIERNO MUNICIPAL

VO. BO.



MUNICIPIO DE OZUMBA

P5Rm-085 FICHA TECNICA DE SEGUIMIENTO DE INDICADORES 2025 DE GESTION O ESTRATEGICO

TIPO DE FICHA: OSFEM

PILAR DE DESARROLLO / EJE TRANSVERSAL: 2 Eje Transversal 2: Construcción de la Paz y Seguridad
TEMA DE DESARROLLO: Gestión integral de riesgos y protección civil.
PROGRAMA PRESUPUESTARIO: 01070201 Protección civil y gestión integral del riesgo
PROYECTO PRESUPUESTARIO: 010702010301 Concentración para la protección civil
OBJETIVO DEL PROGRAMA PRESUPUESTARIO: Engloba los proyectos que integran acciones dirigidas a la protección de la vida e integridad física de las personas, a través de la capacitación y organización de la sociedad, para evitar y reducir los daños por accidentes, siniestros, desastres y catástrofes, y fomentar la cultura de autoprotección, prevención y solidaridad en las tareas de auxilio y recuperación entre la población, así como pro
DEPENDENCIA GENERAL: T00 PROTECCIÓN CIVIL
DEPENDENCIA AUXILIAR: 105 Coordinación Municipal de Protección Civil

ESTRUCTURA DEL INDICADOR

NOMBRE DEL INDICADOR: Porcentaje de atención de emergencias prehospitalarias.
FÓRMULA DEL CÁLCULO: (Emergencias prehospitalarias atendidas / Emergencias prehospitalarias reportadas) *100
INTERPRETACIÓN: Conocer el porcentaje de atención de emergencias
DIMENSIÓN QUE ATIENDE: Eficiencia
DESCRIPCIÓN DEL FACTOR DE COMPARACIÓN: REGISTROS ADMINISTRATIVOS
AMBITO GEOGRAFICO: MUNICIPAL
COBERTURA: 30,785 HAB.
LÍNEA BASE: Emergencias prehospitalarias reportadas
FRECUENCIA DE MEDICIÓN: Trimestral

COMPORTAMIENTO DE LAS VARIABLES DURANTE EL TRIMESTRE: Enero-Marzo

VARIABLE	UNIDAD DE MEDIDA		OPERACION	META ANUAL	AVANCE TRIMESTRAL		AVANCE ACUMULADO	
	EMERGENCIAS	EMERGENCIAS			Programado	%	Alcanzado	%
Emergencias prehospitalarias atendidas	Sumable	1,200.00		1,200.00	300.00	25.00	300.00	25.00
emergencias prehospitalarias reportadas	Sumable	1,200.00		1,200.00	300.00	25.00	300.00	25.00

COMPORTAMIENTO DEL INDICADOR

DESCRIPCION DE LA META ANUAL

Conocer el porcentaje de atención de emergencias


META ANUAL	AVANCE TRIMESTRAL		AVANCE ACUMULADO	
	Programado	EF%	Alcanzado	EF%
100.00	100.00	100.00	100.00	100.00

SEMAFORO VERDE

DESCRIPCIÓN DE RESULTADOS Y JUSTIFICACIÓN EN CASO DE VARIACIÓN SUPERIOR A ± 10 % RESPECTO A LO PROGRAMADO

EVALUACION DEL INDICADOR

VERDE
DEPENDENCIA GENERAL: T00 PROTECCIÓN CIVIL
DEPENDENCIA AUXILIAR: 105 Coordinación Municipal de Protección Civil



ELABORÓ

VO. BO.

TUM. MASIEL DANIELA MANCERA REYES

TUM. MASIEL DANIELA MANCERA REYES



MUNICIPIO DE OZUMBA

PRM-08b FICHA TECNICA DE SEGUIMIENTO DE INDICADORES 2025 DE GESTIÓN O ESTRATEGICO

TIPO DE FICHA: OSFEM

PILAR DE DESARROLLO / EJE TRANSVERSAL:

2 Eje Transversal 2: Construcción de la Paz y Seguridad

TEMA DE DESARROLLO:

Gestión integral de riesgos y protección civil

PROGRAMA PRESUPUESTARIO:

01070201 Protección civil y gestión integral del riesgo

PROYECTO PRESUPUESTARIO:

010702010301 Concertación para la protección civil

OBJETIVO DEL PROGRAMA PRESUPUESTARIO: Engloba los proyectos que integran acciones dirigidas a la protección de la vida e integridad física de las personas, a través de la capacitación y organización de la sociedad, para evitar y reducir los daños por accidentes, siniestros, desastres y catástrofes, y fomentar la cultura de autoprotección, prevención y solidaridad en las áreas de auxilio y recuperación entre la población, así como pro

DEPENDENCIA GENERAL:

T00 PROTECCIÓN CIVIL

DEPENDENCIA AUXILIAR:

105 Coordinación Municipal de Protección Civil

ESTRUCTURA DEL INDICADOR

NOMBRE DEL INDICADOR: Porcentaje de analíticos estadísticos de las contingencias por factores de riesgo.
FÓRMULA DEL CÁLCULO: (Analíticos estadísticos de las contingencias por factores de riesgo /Resultados estadísticos de las contingencias por factores de riesgo)*100

INTERPRETACIÓN: NA

DIMENSIÓN QUE ATIENDE: Eficiencia

DESCRIPCIÓN DEL FACTOR DE COMPARACIÓN: NA

AMBITO GEOGRAFICO: MUNICIPAL

COBERTURA: 30,785 HAB.

LINEA BASE: NA

FRECUENCIA DE MEDICIÓN: Trimestral

Numero: NA 4.1

COMPORTAMIENTO DE LAS VARIABLES DURANTE EL TRIMESTRE: Enero-Marzo

VARIABLE	UNIDAD DE MEDIDA	OPERACION	META ANUAL		AVANCE TRIMESTRAL		AVANCE ACUMULADO	
			Programado	%	Programado	%	Programado	%
Analíticos estadísticos de las contingencias por factores de riesgo	NA	Constante	0.00	0.00	0.00	0.00	0.00	0.00
Resultados estadísticos de las contingencias por factores de riesgo	NA	Constante	0.00	0.00	0.00	0.00	0.00	0.00

COMPORTAMIENTO DEL INDICADOR

DESCRIPCION DE LA META ANUAL

META ANUAL	AVANCE TRIMESTRAL		AVANCE ACUMULADO	
	Programado	EF%	Programado	EF%
100.00	0.00	0.00	0.00	0.00
DESCRIPCIÓN DE RESULTADOS Y JUSTIFICACIÓN EN CASO DE VARIACIÓN SUPERIOR A ± 10% RESPECTO A LO PROGRAMADO OPTIMO				
SEMÁFORO VERDE		SEMÁFORO VERDE		

EVALUACION DEL INDICADOR

VERDE

DEPENDENCIA GENERAL: T00 PROTECCIÓN CIVIL

DEPENDENCIA AUXILIAR: 105 Coordinación Municipal de Protección Civil




ELABORÓ

VO. BO.

TUM, MASIEL DANIELA MANCERA REYES

TUM, MASIEL DANIELA MANCERA REYES



MUNICIPIO DE OZUMBA

PDRm-08b FICHA TECNICA DE SEGUIMIENTO DE INDICADORES 2025 DE GESTIÓN O ESTRATEGICO

TIPO DE FICHA: OSFEM

PILAR DE DESARROLLO /EJE TRANSVERSAL:

2 Eje Transversal 2: Construcción de la Paz y Seguridad

TEMA DE DESARROLLO:

Gestión integral de riesgos y protección civil.

PROGRAMA PRESUPUESTARIO:

01070201 Protección civil y gestión integral del riesgo

PROYECTO PRESUPUESTARIO:

010702010301 Concentración para la protección civil

OBJETIVO DEL PROGRAMA PRESUPUESTARIO:

Engloba los proyectos que integran acciones dirigidas a la protección de la vida e integridad física de las personas, a través de la capacitación y organización de la sociedad, para evitar y reducir los daños por accidentes, sismos, desastres y catástrofes, y fomentar la cultura de autoprotección, prevención y solidaridad en las tareas de auxilio y recuperación de la población, así como pro

DEPENDENCIA GENERAL:

T00 PROTECCIÓN CIVIL.

DEPENDENCIA AUXILIAR:

105 Coordinación Municipal de Protección Civil

ESTRUCTURA DEL INDICADOR

NOMBRE DEL INDICADOR: Porcentaje en la actualización de los factores de riesgo.

FÓRMULA DEL CÁLCULO: (Factores de riesgo presentados en el periodo/Total de factores de riesgo)*100

INTERPRETACIÓN:

Eficiencia

FRECUENCIA DE MEDICIÓN: Trimestral

DESCRIPCIÓN DEL FACTOR DE COMPARACIÓN:

AMBITO GEOGRAFICO: NA

COBERTURA: NA

LINEA BASE

Numero: NA 4.2

COMPORTAMIENTO DE LAS VARIABLES DURANTE EL TRIMESTRE: Enero-Marzo

VARIABLE	UNIDAD DE MEDIDA	OPERACION	META ANUAL	AVANCE TRIMESTRAL		AVANCE ACUMULADO	
				Programado	%	Programado	%
Factores de riesgo presentados en el periodo			0.00	0.00	0.00	0.00	0.00
Total de factores de riesgo			0.00	0.00	0.00	0.00	0.00

COMPORTAMIENTO DEL INDICADOR

DESCRIPCION DE LA META ANUAL

META ANUAL	TRIMESTRE: Enero-Marzo				SEMAFORO
	Programado	Alcanzado	EF%	AVANCE ACUMULADO	
0.00	0.00	0.00	0.00	0.00	VERDE

DESCRIPCION DE RESULTADOS Y JUSTIFICACION EN CASO DE VARIACION SUPERIOR A ± 10 % RESPECTO A LO PROGRAMADO

NA

EVALUACION DEL INDICADOR

NA

DEPENDENCIA GENERAL: T00 PROTECCIÓN CIVIL

DEPENDENCIA AUXILIAR: 105 Coordinación Municipal de Protección Civil

MASIEL

MASIEL

ELABORÓ

VO. BO.

TUM, MASIEL DANIELA MANCERA REYES

TUM, MASIEL DANIELA MANCERA REYES



MUNICIPIO DE OZUMBA FICHA TECNICA DE SEGUIMIENTO DE INDICADORES 2025 DE GESTIÓN O ESTRATEGICO

TIPO DE FICHA: OSFEM

MUNICIPIO DE OZUMBA

PILAR DE DESARROLLO / EJE TRANSVERSAL: 2.Eje Transversal 2: Construcción de la Paz y Seguridad
TEMA DE DESARROLLO: Gestión integral de riesgos y protección civil.
PROGRAMA PRESUPUESTARIO: 01070201 Protección civil y gestión integral del riesgo
PROYECTO PRESUPUESTARIO: 010702010301 Concertación para la protección civil
OBJETIVO DEL PROGRAMA PRESUPUESTARIO: Engloba los proyectos que integran acciones dirigidas a la protección de la vida e integridad física de las personas, a través de la capacitación y organización de la sociedad, para evitar y reducir los daños por accidentes, sismos, desastres y catástrofes, y fomentar la cultura de autoprotección, prevención y solidaridad en las tareas de auxilio y recuperación entre la población, así como por T00 PROTECCIÓN CIVIL.
DEPENDENCIA GENERAL: 105 Coordinación Municipal de Protección Civil
DEPENDENCIA AUXILIAR: ESTRUCTURA DEL INDICADOR

NOMBRE DEL INDICADOR: Porcentaje en el seguimiento de acuerdos del Consejo Municipal de Protección Civil.
FÓRMULA DEL CÁLCULO: (Acuerdos del Consejo de Protección Civil municipal registrados/ Total de acuerdos del Consejo de Protección Civil programados) *100

INTERPRETACIÓN: Eficiencia
DIMENSIÓN QUE ATIENDE: NA
DESCRIPCIÓN DEL FACTOR DE COMPARACIÓN: NA
AMBITO GEOGRAFICO: NA
COBERTURA: NA
LINEA BASE: NA

Numero: NA 5.1

Table with columns: VARIABLE, UNIDAD DE MEDIDA, OPERACION, META ANUAL, AVANCE TRIMESTRAL (Programado, Alcancado, %), AVANCE ACUMULADO (Programado, Alcancado, %). Includes rows for 'Acuerdos del Consejo de Protección Civil municipal registrados' and 'Total de acuerdos del Consejo de Protección Civil programados'.

COMPORTAMIENTO DEL INDICADOR

DESCRIPCION DE LA META ANUAL

Table showing quarterly and annual progress: META ANUAL, AVANCE TRIMESTRAL (Programado, Alcancado, EF%), SEMAFORO (VERDE), AVANCE ACUMULADO (Alcancado, EF%), SEMAFORO (VERDE).

DESCRIPCION DE RESULTADOS Y JUSTIFICACION EN CASO DE VARIACION SUPERIOR A ± 10 % RESPECTO A LO PROGRAMADO
NA

EVALUACION DEL INDICADOR

NA
DEPENDENCIA GENERAL: T00 PROTECCIÓN CIVIL
DEPENDENCIA AUXILIAR: 105 Coordinación Municipal de Protección Civil

Handwritten signatures and official stamps of the Municipality of Ozumba.

ELABORÓ

VO. BO.

TUM. MASIEL DANIELA MANCERA REYES

TUM. MASIEL DANIELA MANCERA REYES



MUNICIPIO DE OZUMBA

PBRm-08b FICHA TECNICA DE SEGUIMIENTO DE INDICADORES 2025 DE GESTIÓN O ESTRATEGICO

TIPO DE FICHA: OSFEM

PILAR DE DESARROLLO / EJE TRANSVERSAL:

2 Eje Transversal 2. Construcción de la Paz y Seguridad
Gestión integral de riesgos y protección civil.

TEMA DE DESARROLLO:
PROGRAMA PRESUPUESTARIO:
PROYECTO PRESUPUESTARIO:

01070201 Protección civil y gestión integral del riesgo
010702010301 Concentración para la protección civil

OBJETIVO DEL PROGRAMA PRESUPUESTARIO:

Engloba los proyectos que integran acciones dirigidas a la protección de la vida e integridad física de las personas, a través de la capacitación y organización de la sociedad, para evitar y reducir los daños por accidentes, siniestros, desastres y catástrofes, y fomentar la cultura de autoprotección, prevención y solidaridad en las tareas de auxilio y recuperación entre la población, así como pro

DEPENDENCIA GENERAL:

T00 PROTECCIÓN CIVIL

DEPENDENCIA AUXILIAR:

105 Coordinación Municipal de Protección Civil

ESTRUCTURA DEL INDICADOR

Nombre del Indicador: Porcentaje en la verificación del cumplimiento de los acuerdos del Consejo Municipal de Protección Civil.

Fórmula del Cálculo: (Acuerdos del Consejo de Protección Civil Municipal cumplidos/Total de acuerdos del Consejo de Protección Civil)*100

Interpretación:

Eficiencia

Dimensión que atiende:

NA

Descripción del factor de comparación:

NA

Cobertura:

NA

Línea base

Frecuencia de medición: Trimestral

Numero: NA 5.2

COMPORTAMIENTO DE LAS VARIABLES DURANTE EL TRIMESTRE: Enero-Marzo

Variable	Unidad de medida	Operación	Meta Anual	Avance Trimestral		Avance Acumulado	
				%	Alcanzado	%	Alcanzado
Acuerdos del Consejo de Protección Civil Municipal cumplidos			0.00	0.00	0.00	0.00	0.00
Total de acuerdos del Consejo de Protección Civil			0.00	0.00	0.00	0.00	0.00

COMPORTAMIENTO DEL INDICADOR

Descripción de la meta anual

Meta Anual	Avance Trimestral		Avance Acumulado		Semáforo
	Programado	EF%	Alcanzado	EF%	
0.00	0.00	0.00	0.00	0.00	VERDE

Descripción de resultados y justificación en caso de variación superior a ±10 % respecto a lo programado

Evaluación del indicador

NA

Dependencia General: T00 PROTECCIÓN CIVIL
Dependencia Auxiliar: 105 Coordinación Municipal de Protección Civil

Masiel

Masiel

ELABORÓ

VO. BO.



PbM-08b FICHA TECNICA DE SEGUIMIENTO DE INDICADORES 2025 DE GESTIÓN O ESTRATEGICO

TIPO DE FICHA: OSFEM

MUNICIPIO DE OZUMBA

PILAR DE DESARROLLO /EJE TRANSVERSAL:

Fomento al turismo

TEMA DE DESARROLLO:

03070101 Desarrollo integral del turismo mexiquense

PROGRAMA PRESUPUESTARIO :

0307010101 Difusión y promoción del turismo mexiquense

PROYECTO PRESUPUESTARIO:

Integra los proyectos que lleva a cabo el Gobierno Municipal para impulsar la inversión social y privada que incremente la calidad de los servicios turísticos, desarrollando nuevos destinos altamente competitivos que generen ingresos y empleo para la población, a través de acciones tendientes a mejorar, diversificar y consolidar la oferta de infraestructura turística con una regulación administrativa

OBJETIVO DEL PROGRAMA PRESUPUESTARIO:

U00 TURISMO

DEPENDENCIA GENERAL:

149 Fomento Turístico

DEPENDENCIA AUXILIAR:

ESTRUCTURA DEL INDICADOR

Porcentaje de unidades económicas inscritas en el Padrón Turístico.
(Unidades económicas turísticas empadronadas/Total de Unidades económicas turísticas del municipio)*100

NOMBRE DEL INDICADOR:

NA

FÓRMULA DEL CÁLCULO:

NA

INTERPRETACIÓN:

NA

DIMENSIÓN QUE ATIENDE:

NA

DESCRIPCIÓN DEL FACTOR DE COMPARACIÓN:

MUNICIPAL

ÁMBITO GEOGRÁFICO:

30,785 HAB.

COBERTURA:

NA

LÍNEA BASE

Numero: NA 1.1

COMPORTAMIENTO DE LAS VARIABLES DURANTE EL TRIMESTRE: Enero-Marzo

VARIABLE	UNIDAD DE MEDIDA	OPERACIÓN	META ANUAL	AVANCE TRIMESTRAL		AVANCE ACUMULADO	
				Programado	% Alcanzado	Programado	% Alcanzado
Unidades económicas turísticas empadronadas	NA	No sumable	1.00	0.00	0.00	0.00	0.00
Total de Unidades económicas turísticas del municipio	NA	No sumable	1.00	0.00	0.00	0.00	0.00

COMPORTAMIENTO DEL INDICADOR

DESCRIPCIÓN DE LA META ANUAL

META ANUAL	AVANCE TRIMESTRAL		AVANCE ACUMULADO		SEMAFORO
	Programado	EF%	Alcanzado	EF%	
100.00	0.00	0.00	0.00	0.00	VERDE

DESCRIPCIÓN DE RESULTADOS Y JUSTIFICACIÓN EN CASO DE VARIACIÓN SUPERIOR A ± 10 % RESPECTO A LO PROGRAMADO

EN PROCESO

EN PROCESO

EN PROCESO

U00 TURISMO

149 Fomento Turístico

EVALUACIÓN DEL INDICADOR



ELABORÓ

LIC. CECILIA VÁSQUEZ REYES MARTÍNEZ

VO. BO.

LIC. CECILIA VÁSQUEZ REYES MARTÍNEZ



PORM-08b FICHA TECNICA DE SEGUIMIENTO DE INDICADORES 2025 DE GESTIÓN O ESTRATEGICO

MUNICIPIO DE OZUMBA

PILAR DE DESARROLLO /EJE TRANSVERSAL:

Fomento al turismo

TEMA DE DESARROLLO:

03070101 Desarrollo integral del turismo mexicano

PROGRAMA PRESUPUESTARIO:

0307010101 Difusión y promoción del turismo mexicano

PROYECTO PRESUPUESTARIO:

Integra los proyectos que lleva a cabo el Gobierno Municipal para impulsar la inversión social y privada que incremente la calidad de los servicios turísticos, desarrollando nuevos destinos altamente competitivos que generen ingresos y empleo para la población, a través de acciones tendientes a mejorar, diversificar y consolidar la oferta de infraestructura turística con una regulación administrativa

OBJETIVO DEL PROGRAMA PRESUPUESTARIO:

U00 TURISMO

DEPENDENCIA GENERAL:

148 Fomento Turístico

DEPENDENCIA AUXILIAR:

ESTRUCTURA DEL INDICADOR

Porcentaje de implementación del programa de identidad municipal.

(Unidades económicas que implementaron la identidad municipal/Total de unidades económicas)*100

NA

EFiciencia

NA

DIMENSION QUE ATIENDE:

NA

DESCRIPCIÓN DEL FACTOR DE COMPARACIÓN:

MUNICIPAL

AMBITO GEOGRAFICO:

30,785 HAB.

COBERTURA:

NA

LINEA BASE

Numero: NA 1.2

Trimestral

FRECUENCIA DE MEDICIÓN:

COMPORTAMIENTO DE LAS VARIABLES DURANTE EL TRIMESTRE: Enero-Marzo		META ANUAL		AVANCE TRIMESTRAL		AVANCE ACUMULADO	
VARIABLE	UNIDAD DE MEDIDA	OPERACION	Programado	%	Alcanzado	%	Alcanzado
Unidades económicas que implementaron la identidad municipal	NA	No sumable	1.00	0.00	0.00	0.00	0.00
Total de unidades económicas	NA	No sumable	1.00	0.00	0.00	0.00	0.00

COMPORTAMIENTO DEL INDICADOR

DESCRIPCIÓN DE LA META ANUAL

NA	TRIMESTRE: Enero-Marzo				AVANCE ACUMULADO		SEMAFORO
	AVANCE TRIMESTRAL	EF%	SEMAFORO	Programado	Alcanzado	EF%	
META ANUAL	Alcanzado	0.00	VERDE	0.00	0.00	0.00	VERDE
100.00	Programado	0.00	VERDE	0.00	0.00	0.00	VERDE

DESCRIPCIÓN DE RESULTADOS Y JUSTIFICACIÓN EN CASO DE VARIACIÓN SUPERIOR A ± 10 % RESPECTO A LO PROGRAMADO

EVALUACION DEL INDICADOR

EN PROCESO

U00 TURISMO

148 Fomento Turístico



ELABORÓ:
 LIC. CECILIA VIQUEZ REYES MARTINEZ

VO. BO.
 LIC. CECILIA VIQUEZ REYES MARTINEZ



PiOrM-08b FICHA TECNICA DE SEGUIMIENTO DE INDICADORES 2025 DE GESTIÓN O ESTRATEGICO

MUNICIPIO DE OZUMBA

PILAR DE DESARROLLO / EJE TRANSVERSAL:

TEMA DE DESARROLLO:

PROGRAMA PRESUPUESTARIO:

PROYECTO PRESUPUESTARIO:

OBJETIVO DEL PROGRAMA PRESUPUESTARIO:

DEPENDENCIA GENERAL:

DEPENDENCIA AUXILIAR:

NOMBRE DEL INDICADOR:

FORMULA DEL CALCULO:

INTERPRETACIÓN:

DIMENSIÓN QUE ATIENDE:

DESCRIPCIÓN DEL FACTOR

DE COMPARACIÓN:

AMBITO GEOGRAFICO:

COBERTURA:

LINEA BASE

Numero: NA 1.3

3 Eje 3. Empleo digno y desarrollo económico "Inclusión para el bienestar y la prosperidad"

Fomento al turismo

03070101 Desarrollo integral del turismo mexiquense

0307010101 Difusión y promoción del turismo mexiquense

Integra los proyectos que lleva a cabo el Gobierno Municipal para impulsar la inversión social y privada que incremente la calidad de los servicios turísticos, desarrollando nuevos destinos altamente competitivos que generen ingresos y empleo para la población, a través de acciones tendientes a mejorar, diversificar y consolidar la oferta de infraestructura turística con una regulación administrativa

U00 TURISMO

149 Fomento Turístico

ESTRUCTURA DEL INDICADOR

Porcentaje de apoyos entregados en materia de fomento turístico.

(Número de apoyos otorgados/Solicitudes de apoyo recibidas) *100

Eficiencia

NA

NA

FRECUENCIA DE MEDICIÓN: Trimestral

VARIABLE	COMPORTAMIENTO DE LAS VARIABLES DURANTE EL TRIMESTRE: Enero-Marzo				AVANCE TRIMESTRAL				AVANCE ACUMULADO					
	UNIDAD DE MEDIDA		OPERACION		META ANUAL		%		Programado		%		Alcanzado	
Numero de apoyos otorgados					0.00	0.00	0.00	0.00	0.00	0.00	0.00	0.00	0.00	0.00
Solicitudes de apoyo recibidas					0.00	0.00	0.00	0.00	0.00	0.00	0.00	0.00	0.00	0.00

COMPORTAMIENTO DEL INDICADOR

DESCRIPCION DE LA META ANUAL

META ANUAL	TRIMESTRE: Enero-Marzo				AVANCE ACUMULADO					
	AVANCE TRIMESTRAL		SEMAFORO		Alcanzado		EF%		SEMAFORO	
	Programado	Alcanzado	EF%	VERDE	Programado	Alcanzado	EF%	VERDE	Programado	VERDE
0.00	0.00	0.00	0.00	0.00	0.00	0.00	0.00	0.00	0.00	0.00

DESCRIPCION DE RESULTADOS Y JUSTIFICACION EN CASO DE VARIACION SUPERIOR A +/- 10 % RESPECTO A LO PROGRAMADO

EVALUACION DEL INDICADOR

NA

U00 TURISMO

149 Fomento Turístico



VO. BO.

ELABORADO

LIC. CECILIA VIVEROS REYES MARTINEZ

RECIBIDO

LIC. CECILIA VIVEROS REYES MARTINEZ



PbRm-08b FICHA TECNICA DE SEGUIMIENTO DE INDICADORES 2025 DE GESTIÓN O ESTRATEGICO

MUNICIPIO DE OZUMBA

PILAR DE DESARROLLO / EJE TRANSVERSAL:

3 Eje 3. Empleo digno y desarrollo económico "Inclusión para el bienestar y la prosperidad"

TEMA DE DESARROLLO:

Fomento al turismo

PROGRAMA PRESUPUESTARIO:

03070101 Desarrollo integral del turismo mexicano

PROYECTO PRESUPUESTARIO:

030701010101 División y promoción del turismo mexicano

OBJETIVO DEL PROGRAMA PRESUPUESTARIO:

Integra los proyectos que lleva a cabo el Gobierno Municipal para impulsar la inversión social y privada que incremente la calidad de los servicios turísticos, desarrollando nuevos destinos altamente competitivos que generen ingresos y empleo para la población, a través de acciones tendientes a mejorar, diversificar y consolidar la oferta de infraestructura turística con una regulación administrativa

DEPENDENCIA GENERAL:

149 Fomento Turístico

DEPENDENCIA AUXILIAR:

ESTRUCTURA DEL INDICADOR

NOMBRE DEL INDICADOR:

Porcentaje de turistas beneficiados con descuentos concertados.

FORMULA DEL CALCULO:

(Turistas beneficiados/Total de visitantes al municipio)*100

INTERPRETACIÓN:

Eficiencia

DIMENSION QUE ATIENDE:

Eficiencia

DESCRIPCIÓN DEL FACTOR DE COMPARACIÓN:

NA

AMBITO GEOGRAFICO:

NA

COBERTURA:

LINEA BASE

Numero: NA 2.1

COMPORTAMIENTO DE LAS VARIABLES DURANTE EL TRIMESTRE: Enero-Marzo

VARIABLE	META ANUAL		AVANCE TRIMESTRAL		AVANCE ACUMULADO	
	Programado	Alcanzado	% Programado	% Alcanzado	% Programado	% Alcanzado
Turistas beneficiados	0.00	0.00	0.00	0.00	0.00	0.00
Total de visitantes al municipio	0.00	0.00	0.00	0.00	0.00	0.00

COMPORTAMIENTO DEL INDICADOR

DESCRIPCIÓN DE LA META ANUAL

META ANUAL	TRIMESTRE: Enero-Marzo				AVANCE ACUMULADO	
	Programado	Alcanzado	SEMAFORO	EF%	Alcanzado	SEMAFORO
0.00	0.00	0.00	VERDE	0.00	0.00	VERDE

DESCRIPCIÓN DE RESULTADOS Y JUSTIFICACIÓN EN CASO DE VARIACIÓN SUPERIOR A ± 10% RESPECTO A LO PROGRAMADO

NA

EVALUACION DEL INDICADOR

NA

DEPENDENCIA GENERAL:

100 TURISMO

DEPENDENCIA AUXILIAR:

148 Fomento Turístico



AYUNTAMIENTO CONSTITUCIONAL 2025-2028

DIRECCIÓN DE TURISMO

VO. BO.

ELABORÓ: LIC. CECILIA VIANEY REYES MARTINEZ

VO. BO. LIC. CECILIA VIANEY REYES MARTINEZ



PBrm-08b FICHA TECNICA DE SEGUIMIENTO DE INDICADORES 2025 DE GESTIÓN O ESTRATEGICO

MUNICIPIO DE OZUMBA

PILAR DE DESARROLLO / EJE TRANSVERSAL:

3 Eje: 3. Empleo digno y desarrollo económico "Inclusión para el bienestar y la prosperidad"

TEMA DE DESARROLLO:

Fomento al turismo

PROGRAMA PRESUPUESTARIO:

03070101 Desarrollo integral del turismo maxiquense

PROYECTO PRESUPUESTARIO:

030701010101 Difusión y promoción del turismo maxiquense

OBJETIVO DEL PROGRAMA PRESUPUESTARIO:

Integra los proyectos que lleva a cabo el Gobierno Municipal para impulsar la inversión social y privada que incremente la calidad de los servicios turísticos, desarrollando nuevos destinos altamente competitivos que generen ingresos y empleo para la población, a través de acciones tendientes a mejorar, diversificar y consolidar la oferta de infraestructura turística con una regulación administrativa

DEPENDENCIA GENERAL:

U00 TURISMO

DEPENDENCIA AUXILIAR:

149 Fomento Turístico

ESTRUCTURA DEL INDICADOR

Nombre del indicador: Porcentaje de convenios turísticos firmados.
Formula del calculo: (Convenios firmados/Convenios gestionados)*100

Interpretación:

Eficiencia

Dimensión que atiende:

Descripción del factor

de comparación:

Ámbito geográfico:

NA

Cobertura:

NA

Línea base:

Numero: NA 2.2

Frecuencia de medición: Trimestral

Variable	Comportamiento de las variables durante el trimestre: Enero-Marzo				Comportamiento del indicador			
	Programado	Alcanzado	%	Alcanzado	Programado	Alcanzado	%	Alcanzado
Convenios firmados	0.00	0.00	0.00	0.00	0.00	0.00	0.00	0.00
Convenios gestionados	0.00	0.00	0.00	0.00	0.00	0.00	0.00	0.00

Meta Anual	Trimestre: Enero-Marzo				Evaluación del indicador	
	Programado	Alcanzado	EF%	Semaforo	Programado	Semaforo
0.00	0.00	0.00	0.00	VERDE	0.00	VERDE


Descripción de resultados y justificación en caso de variación superior a ± 10% respecto al o programado

NA

NA

U00 TURISMO

149 Fomento Turístico



ELABORÓ:

VO. BO.

AYUNTAMIENTO CONSTITUCIONAL 2021-2026

DIRECCIÓN DE TURISMO

LIC. CECILIA VIANEY REYES MARTÍNEZ



PBRm-08b FICHA TECNICA DE SEGUIMIENTO DE INDICADORES 2025 DE GESTIÓN O ESTRATEGICO

MUNICIPIO DE OZUMBA

PILAR DE DESARROLLO / EJE TRANSVERSAL:

Fomento al turismo

TEMA DE DESARROLLO:

03070101 Desarrollo integral del turismo mexicano

PROGRAMA PRESUPUESTARIO:

0307010101 Difusión y promoción del turismo mexicano

PROYECTO PRESUPUESTARIO:

Integra los proyectos que lleva a cabo el Gobierno Municipal para impulsar la inversión social y privada que incremente la calidad de los servicios turísticos, desarrollando nuevos destinos altamente competitivos que generen ingresos y empleo para la población, a través de acciones tendientes a mejorar, diversificar y consolidar la oferta de infraestructura turística con una regulación administrativa

OBJETIVO DEL PROGRAMA PRESUPUESTARIO:

U00 TURISMO

DEPENDENCIA GENERAL:

149 Fomento Turístico

DEPENDENCIA AUXILIAR:

ESTRUCTURA DEL INDICADOR

Nombre del indicador: Porcentaje de acciones para promover los centros culturales, religiosos y gastronómicos.
Formula del cálculo: (Actividades de promoción realizadas en el trimestre actual/Actividades programadas en el trimestre anterior) *100

Interpretación: NA

Dimensión que atiende: Eficiencia

Descripción del factor: NA

Ámbito geográfico: MUNICIPAL

Cobertura: 30,785 HAB

Línea base: NA

Frecuencia de medición: Trimestral

Número: NA 3.1

COMPORTAMIENTO DE LAS VARIABLES DURANTE EL TRIMESTRE: Enero-Marzo		META ANUAL		AVANCE TRIMESTRAL		AVANCE ACUMULADO	
VARIABLE	UNIDAD DE MEDIDA	OPERACION	Programado	% Alcanzado	Programado	% Alcanzado	% Alcanzado
Actividades de promoción realizadas en el trimestre actual	NA	No sumable	1.00	100.00	1.00	100.00	1.00
Actividades programadas en el trimestre anterior	NA	No sumable	1.00	100.00	1.00	100.00	1.00

COMPORTAMIENTO DEL INDICADOR

DESCRIPCIÓN DE LA META ANUAL

NA	TRIMESTRE: Enero-Marzo				AVANCE ACUMULADO	
	Programado	Alcanzado	SEMAFORO	EF%	Alcanzado	SEMAFORO
META ANUAL	100.00	100.00	VERDE	100.00	100.00	VERDE

DESCRIPCIÓN DE RESULTADOS Y JUSTIFICACIÓN EN CASO DE VARIACIÓN SUPERIOR A 10% RESPECTO A LO PROGRAMADO

EVALUACIÓN DEL INDICADOR

VERDE

U00 TURISMO

149 Fomento Turístico



AYUNTAMIENTO CONSTITUCIONAL 2025-2028

ELABORÓ

LIC. CECILIA JANEY REYES MARTINEZ

VO. BO.

LIC. CECILIA JANEY REYES MARTINEZ



PMRm-08b FICHA TECNICA DE SEGUIMIENTO DE INDICADORES 2025 DE GESTIÓN O ESTRATEGICO

MUNICIPIO DE OZUMBA

PILAR DE DESARROLLO / EJE TRANSVERSAL:

TEMA DE DESARROLLO:

PROGRAMA PRESUPUESTARIO:

PROYECTO PRESUPUESTARIO:

OBJETIVO DEL PROGRAMA PRESUPUESTARIO:

DEPENDENCIA GENERAL:

DEPENDENCIA AUXILIAR:

NOMBRE DEL INDICADOR:

FORMULA DEL CALCULO:

INTERPRETACION:

DIMENSION QUE ATIENDE:

DESCRIPCION DEL FACTOR DE COMPARACION:

AMBITO GEOGRAFICO:

COBERTURA:

LINEA BASE:

1 Eje Transversal 1: Igualdad de Género

Institucionalización y transversalización de la perspectiva de género

02060605 Igualdad de trato y oportunidades para la mujer y el hombre

020608050101 Coordinación institucional para la igualdad de género

Engloba los proyectos para promover en todos los ámbitos sociales la igualdad sustantiva desde una perspectiva de género como una condición necesaria para el desarrollo integral de la sociedad, en igualdad de condiciones, oportunidades, derechos y obligaciones.

V00 DIRECCION DE LAS MUJERES

152 Atención a la Mujer

ESTRUCTURA DEL INDICADOR

Porcentaje de mujeres y hombres capacitados en áreas productivas.

(Número de mujeres y hombres que recibieron capacitación para el trabajo / Total de mujeres y hombres asistentes a los cursos de capacitación para el trabajo impartidos por el municipio) *100

conocer el porcentaje de mujeres y hombres capacitados en áreas productivas.

Eficiencia

REGISTROS ADMINISTRATIVOS

MUNICIPAL

30,785 HAB.

Total de mujeres y hombres asistentes a los cursos de capacitación para el trabajo impartidos por el municipio

FRECUENCIA DE MEDICIÓN: Trimestral

Número: NA 1.1

COMPORTAMIENTO DE LAS VARIABLES DURANTE EL TRIMESTRE: Enero-Marzo

VARIABLE	UNIDAD DE MEDIDA	OPERACIÓN	META ANUAL		AVANCE TRIMESTRAL		AVANCE ACUMULADO		
			Programado	Alcanzado	%	Alcanzado	%	Alcanzado	
Número de mujeres y hombres que recibieron capacitación para el trabajo	cursos	Sumable	12.00	12.00	100.00	3.00	3.00	25.00	100.00
		Sumable	12.00	12.00	100.00	3.00	3.00	25.00	100.00
Total de mujeres y hombres asistentes a los cursos de capacitación para el trabajo impartidos por el municipio	cursos								

COMPORTAMIENTO DEL INDICADOR

DESCRIPCION DE LA META ANUAL

conocer el porcentaje de mujeres y hombres capacitados en áreas productivas.

META ANUAL	AVANCE TRIMESTRAL		AVANCE ACUMULADO		SEMAFORO
	Programado	Alcanzado	Programado	Alcanzado	
100.00	100.00	100.00	100.00	100.00	VERDE

DESCRIPCION DE RESULTADOS Y JUSTIFICACION EN CASO DE VARIACION SUPERIOR A ±10% RESPECTO A LO PROGRAMADO



OPTIMO

EVALUACION DEL INDICADOR

VERDE

DEPENDENCIA GENERAL: V00 DIRECCION DE LAS MUJERES

DEPENDENCIA AUXILIAR: 152 Atención a la Mujer, Nuestra Compromiso



INSTITUTO MARIANA ROSAS MAXIMILIANO LA MUJER DE OZUMBA

INSTITUTO MARIANA ROSAS MAXIMILIANO LA MUJER DE OZUMBA



PbRm-08b FICHA TECNICA DE SEGUIMIENTO DE INDICADORES 2025 DE GESTION O ESTRATEGICO

MUNICIPIO DE OZUMBA

PILAR DE DESARROLLO / EJE TRANSVERSAL:

TEMA DE DESARROLLO:

PROGRAMA PRESUPUESTARIO:

PROYECTO PRESUPUESTARIO:

OBJETIVO DEL PROGRAMA PRESUPUESTARIO:

DEPENDENCIA GENERAL:

DEPENDENCIA AUXILIAR:

NOMBRE DEL INDICADOR:

FÓRMULA DEL CÁLCULO:

INTERPRETACIÓN:

DIMENSIÓN QUE ATIENDE:

DESCRIPCIÓN DEL FACTOR DE COMPARACIÓN:

AMBITO GEOGRAFICO:

COBERTURA:

LINEA-BASE:

Numero: NA 1.2

1 Eje Transversal 1: Igualdad de Género

Institucionalización y transverzalización de la perspectiva de género

02060805 Igualdad de trato y oportunidades para la mujer y el hombre

020608050101 Coordinación Institucional para la igualdad de género

Engloba los proyectos para promover en todos los ámbitos sociales la igualdad sustantiva desde una perspectiva de género como una condición necesaria para el desarrollo integral de la sociedad, en igualdad de condiciones, oportunidades, derechos y obligaciones.

V00 DIRECCIÓN DE LAS MUJERES

152 Atención a la Mujer

ESTRUCTURA DEL INDICADOR

Porcentaje de mujeres y hombres colocados en el mercado laboral mediante la bolsa de trabajo.

(Mujeres y hombres colocados en el mercado laboral mediante la bolsa de trabajo / Total de Mujeres y hombres inscritos en la bolsa de trabajo) *100

FRECUENCIA DE MEDICIÓN: Trimestral

Eficiencia
DESCRIPCIÓN DEL FACTOR DE COMPARACIÓN: NA
AMBITO GEOGRAFICO: NA
COBERTURA: NA
LINEA-BASE:

COMPORTAMIENTO DE LAS VARIABLES DURANTE EL TRIMESTRE: Enero-Marzo

VARIABLE	META ANUAL		AVANCE TRIMESTRAL		AVANCE ACUMULADO	
	Programado	Alcanzado	% Programado	% Alcanzado	Programado	% Alcanzado
Mujeres y hombres colocados en el mercado laboral mediante la bolsa de trabajo	0.00	0.00	0.00	0.00	0.00	0.00
Total de Mujeres y hombres inscritos en la bolsa de trabajo	0.00	0.00	0.00	0.00	0.00	0.00

COMPORTAMIENTO DEL INDICADOR

DESCRIPCION DE LA META ANUAL

META ANUAL	AVANCE TRIMESTRAL		AVANCE ACUMULADO	
	Programado	Alcanzado	Programado	Alcanzado
0.00	0.00	0.00	0.00	0.00

DESCRIPCION DE RESULTADOS Y JUSTIFICACION EN CASO DE VARIACION SUPERIOR A ± 10 % RESPECTO A LO PROGRAMADO

EVALUACION DEL INDICADOR



NA

V00 DIRECCIÓN DE LAS MUJERES

152 Atención a la Mujer

DEPENDENCIA GENERAL:

DEPENDENCIA AUXILIAR:



HEC. MARIANA ROSAS MAXIMILIANO

HEC. MARIANA ROSAS MAXIMILIANO



MUNICIPIO DE OZUMBA FICHA TECNICA DE SEGUIMIENTO DE INDICADORES 2025 DE GESTIÓN O ESTRATEGICO

MUNICIPIO DE OZUMBA

PILAR DE DESARROLLO / EJE TRANSVERSAL:

4 Eje Transversal 1: Igualdad de Género

TEMA DE DESARROLLO:

Institucionalización y transversalización de la perspectiva de género

PROGRAMA PRESUPUESTARIO:

02060805 Igualdad de trato y oportunidades para la mujer y el hombre

PROYECTO PRESUPUESTARIO:

020608050101 Coordinación Institucional para la igualdad de género

OBJETIVO DEL PROGRAMA PRESUPUESTARIO:

Engloba los proyectos para promover en todos los ámbitos sociales la igualdad sustantiva desde una perspectiva de género como una condición necesaria para el desarrollo integral de la sociedad, en igualdad de condiciones, oportunidades, derechos y obligaciones.

DEPENDENCIA GENERAL:

V00 DIRECCION DE LAS MUJERES

DEPENDENCIA AUXILIAR:

152 Atención a la Mujer

ESTRUCTURA DEL INDICADOR

NOMBRE DEL INDICADOR:

Porcentaje de solicitudes de apoyos escolares para hijos de mujeres y hombres trabajadores atendidas.

FÓRMULA DEL CÁLCULO:

(Número de solicitudes de apoyos escolares para hijos de mujeres y hombres trabajadores atendidas/Total de solicitudes de apoyos escolares para hijos de mujeres y hombres trabajadores recibidas) *100

INTERPRETACIÓN:

Frecuencia de medición: Trimestral

DIMENSIÓN QUE ATIENDE:

Eficiencia

DESCRIPCIÓN DEL FACTOR DE COMPARACIÓN:

NA

ÁMBITO GEOGRÁFICO:

NA

COBERTURA:

NA

LÍNEA BASE

Número: NA 2.1

COMPORTAMIENTO DE LAS VARIABLES DURANTE EL TRIMESTRE: Enero-Marzo

VARIABLE	META ANUAL		AVANCE TRIMESTRAL		AVANCE ACUMULADO	
	Programado	%	Programado	%	Programado	%
Número de solicitudes de apoyos escolares para hijos de mujeres y hombres trabajadores atendidas	0.00	0.00	0.00	0.00	0.00	0.00
Total de solicitudes de apoyos escolares para hijos de mujeres y hombres trabajadores recibidas.	0.00	0.00	0.00	0.00	0.00	0.00

COMPORTAMIENTO DEL INDICADOR

DESCRIPCIÓN DE LA META ANUAL

META ANUAL	AVANCE TRIMESTRAL		AVANCE ACUMULADO		SEMAFORO
	Programado	EF%	Programado	EF%	
0.00	0.00	0.00	0.00	0.00	VERDE

DESCRIPCIÓN DE RESULTADOS Y JUSTIFICACIÓN EN CASO DE VARIACIÓN SUPERIOR A ±10 % RESPECTO A LO PROGRAMADO

NA

EVALUACIÓN DEL INDICADOR

NA

V00 DIRECCION DE LAS MUJERES

DEPENDENCIA GENERAL:

152 Atención a la Mujer

DEPENDENCIA AUXILIAR:

Ayuntamiento Constitucional de Ozumba

 Instituto de Estudios de las Mujeres y la Juventud del Estado de Veracruz

V.O. BO.

LIC. MARINA ROJAS MAXIMILIANO

 LA MITA # 15 - 27007



MUNICIPIO DE OZUMBA FICHA TECNICA DE SEGUIMIENTO DE INDICADORES 2025 DE GESTIÓN O ESTRATEGICO

TIPO DE FICHA: OSFEM

MUNICIPIO DE OZUMBA

PILAR DE DESARROLLO / EJE TRANSVERSAL: 1 Eje Transversal 1: Igualdad de Género

TEMA DE DESARROLLO: Institucionalización y transversalización de la perspectiva de género

PROGRAMA PRESUPUESTARIO: 02060805 Igualdad de trato y oportunidades para la mujer y el hombre

PROYECTO PRESUPUESTARIO: 020608050101 Coordinación Institucional para la igualdad de género

OBJETIVO DEL PROGRAMA PRESUPUESTARIO: Emplea los proyectos para promover en todos los ámbitos sociales la igualdad sustantiva desde una perspectiva de género como una condición necesaria para el desarrollo integral de la sociedad, en igualdad de condiciones, oportunidades, derechos y obligaciones.

DEPENDENCIA GENERAL: V00 DIRECCIÓN DE LAS MUJERES

DEPENDENCIA AUXILIAR: 152 Atención a la Mujer

ESTRUCTURA DEL INDICADOR

NOMBRE DEL INDICADOR: Porcentaje de eventos en materia de género realizados.

FÓRMULA DEL CÁLCULO: (Eventos en materia de género realizados / Eventos en materia de género programados) *100

INTERPRETACIÓN: conocer el Porcentaje de eventos en materia de género realizados.

DIMENSIÓN QUE ATIENDE: Eficiencia

DESCRIPCIÓN DEL FACTOR DE COMPARACIÓN: REGISTROS ADMINISTRATIVOS

ÁMBITO GEOGRÁFICO: MUNICIPAL

COBERTURA: 30,785 HAB.

LÍNEA BASE: Eventos en materia de género programados

FRECUENCIA DE MEDICIÓN: Trimestral

Numero: NA 3.1

COMPORTAMIENTO DE LAS VARIABLES DURANTE EL TRIMESTRE: Enero-Marzo

VARIABLE	UNIDAD DE MEDIDA	OPERACION	META ANUAL		AVANCE TRIMESTRAL		AVANCE ACUMULADO			
			Programado	Alcanzado	%	Alcanzado	%	Alcanzado		
Eventos en materia de género realizados	sesiones:	Sumable	3.00	3.00	100.00	1.00	1.00	33.33	1.00	100.00
Eventos en materia de género programados	sesiones	Sumable	3.00	3.00	100.00	1.00	1.00	33.33	1.00	100.00

COMPORTAMIENTO DEL INDICADOR

DESCRIPCIÓN DE LA META ANUAL

conocer el Porcentaje de eventos en materia de género realizados.

META ANUAL	AVANCE TRIMESTRAL		AVANCE ACUMULADO		SEMAFORO
	Programado	Alcanzado	Programado	Alcanzado	
100.00	100.00	100.00	100.00	100.00	VERDE



DESCRIPCIÓN DE RESULTADOS Y JUSTIFICACIÓN EN CASO DE VARIACIÓN SUPERIOR A +10 % RESPECTO A LO PROGRAMADO

EVALUACION DEL INDICADOR

VERDE

DEPENDENCIA GENERAL: V00 DIRECCION DE LAS MUJERES

DEPENDENCIA AUXILIAR: 152 Atención a la Mujer



AYUNTAMIENTO CONSTITUCIONAL DEL MUNICIPIO DE OZUMBA
LIC. MARIANA ROSAS MAXIMILIANO
INSTITUTO MUNICIPAL DE LAS MUJERES DE OZUMBA

AYUNTAMIENTO CONSTITUCIONAL DEL MUNICIPIO DE OZUMBA
LIC. MARIANA ROSAS MAXIMILIANO
INSTITUTO MUNICIPAL DE LAS MUJERES DE OZUMBA



MUNICIPIO DE OZUMBA

PbRm-08b FICHA TECNICA DE SEGUIMIENTO DE INDICADORES 2025 DE GESTIÓN O ESTRATEGICO

TIPO DE FICHA: OSFEM

PILAR DE DESARROLLO / EJE TRANSVERSAL: 1 Eje Transversal 1: Igualdad de Género

TEMA DE DESARROLLO: Institucionalización y transversalización de la perspectiva de género

PROGRAMA PRESUPUESTARIO: 02060805 Igualdad de trato y oportunidades para la mujer y el hombre

PROYECTO PRESUPUESTARIO: 020608050101 Coordinación Institucional para la igualdad de género

OBJETIVO DEL PROGRAMA PRESUPUESTARIO: Enjalar los proyectos para promover en todos los ámbitos sociales la igualdad sustantiva desde una perspectiva de género como una condición necesaria para el desarrollo integral de la sociedad, en igualdad de condiciones, oportunidades, derechos y obligaciones.

DEPENDENCIA GENERAL: V00 DIRECCION DE LAS MUJERES

DEPENDENCIA AUXILIAR: 152 Atención a la Mujer

ESTRUCTURA DEL INDICADOR

NOMBRE DEL INDICADOR: Porcentaje de pláticas con perspectiva de género realizadas.

FÓRMULA DEL CÁLCULO: (Pláticas con perspectiva de género realizadas/Pláticas con perspectiva de género programadas) *100

INTERPRETACIÓN: conocer el porcentaje de pláticas con perspectiva de género realizadas.

DIMENSIÓN QUE ATIENDE: Eficiencia

DESCRIPCIÓN DEL FACTOR DE COMPARACIÓN: registros administrativos

AMBITO GEOGRAFICO: MUNICIPAL

COBERTURA: 30,785 HAB

LINEA BASE: Pláticas con perspectiva de género programadas

FRECUENCIA DE MEDICIÓN: Trimestral

Numero: NA 3.2

COMPORTAMIENTO DE LAS VARIABLES DURANTE EL TRIMESTRE: Enero-Marzo

VARIABLE	UNIDAD DE MEDIDA		OPERACION	META ANUAL		AVANCE TRIMESTRAL		AVANCE ACUMULADO		
	PLATICAS	PLATICAS		Programado	Alcanzado	%	Programado	%	Alcanzado	%
Pláticas con perspectiva de género realizadas			Sumable	28.00	0.00	7.00	25.00	7.00	25.00	0.00
Pláticas con perspectiva de género programadas			Sumable	28.00	0.00	7.00	25.00	7.00	25.00	0.00

COMPORTAMIENTO DEL INDICADOR

DESCRIPCION DE LA META ANUAL

conocer el porcentaje de pláticas con perspectiva de género realizadas.

META ANUAL	AVANCE TRIMESTRAL		AVANCE ACUMULADO		SEMAFORO
	Programado	Alcanzado	Programado	Alcanzado	
100.00	100.00	0.00	100.00	0.00	VERDE


DESCRIPCIÓN DE RESULTADOS Y JUSTIFICACIÓN EN CASO DE VARIACIÓN SUPERIOR A ± 10 % RESPECTO A LO PROGRAMADO OPTIMO


EVALUACION DEL INDICADOR

VERDE

DEPENDENCIA GENERAL: V00 DIRECCION DE LAS MUJERES

DEPENDENCIA AUXILIAR: 152 Atención a la Mujer


 V.O. BO.


 ELABORO

LIC. MARIANA ROSAS MAXIMILIANO

LIC. MARIANA ROSAS MAXIMILIANO



MUNICIPIO DE OZUMBA FICHA TECNICA DE SEGUIMIENTO DE INDICADORES 2025 DE GESTIÓN O ESTRATEGICO

TIPO DE FICHA: OSFEM

MUNICIPIO DE OZUMBA

PILAR DE DESARROLLO / EJE TRANSVERSAL:

2. Eje 2. Bienestar ambiental y acceso universal al agua "Preservación y promoción ecológica"

TEMA DE DESARROLLO:

Protección animal

PROGRAMA PRESUPUESTARIO:

02010502 Protección, control y bienestar animal

PROYECTO PRESUPUESTARIO:

020105020101 Concientización y carnalización Animal

OBJETIVO DEL PROGRAMA PRESUPUESTARIO:

Enfoque las acciones de promoción, prevención y difusión relacionadas con la protección, control poblacional, abandono y maltrato de los animales para evitar el desarrollo de problemas de salud pública y fomentar el bienestar animal en cumplimiento a las funciones municipales contempladas en los artículos 124 Bis, 124 Ter, 124 Cuater, 124 Sexies, y 124 Septies del Capítulo Sexto Bis

DEPENDENCIA GENERAL:

W00 UNIDAD DE CONTROL Y BIENESTAR ANIMAL

DEPENDENCIA AUXILIAR:

129 Control Antirrábico y Bienestar Animal

ESTRUCTURA DEL INDICADOR

NOMBRE DEL INDICADOR: Porcentaje de acuerdos del Consejo Municipal de Control y Bienestar Animal cumplidos.

FÓRMULA DEL CÁLCULO: (Acuerdos cumplidos por parte del Consejo Municipal de Control y Bienestar Animal / Acuerdos registrados por parte Consejo Municipal de Control y Bienestar Animal) * 100

INTERPRETACIÓN:

Eficiencia

FRECUENCIA DE MEDICIÓN: Trimestral

DESCRIPCIÓN DEL FACTOR DE COMPARACIÓN:

AMBITO GEOGRAFICO: NA

COBERTURA: NA

LINEA BASE

Numero: NC 4

COMPORTAMIENTO DE LAS VARIABLES DURANTE EL TRIMESTRE: Enero-Marzo

VARIABLE	UNIDAD DE MEDIDA	OPERACION	META ANUAL	AVANCE TRIMESTRAL		AVANCE ACUMULADO	
				Programado	%	Programado	%
Acuerdos cumplidos por parte del Consejo Municipal de Control y Bienestar Animal			0.00	0.00	0.00	0.00	0.00
Acuerdos registrados por parte Consejo Municipal de Control y Bienestar Animal			0.00	0.00	0.00	0.00	0.00

COMPORTAMIENTO DEL INDICADOR

DESCRIPCIÓN DE LA META ANUAL

META ANUAL	TRIMESTRE: Enero-Marzo				SEMAFORO
	Programado	Alcanzado	EF%	AVANCE ACUMULADO	
0.00	0.00	0.00	0.00	0.00	VERDE

DESCRIPCIÓN DE RESULTADOS Y JUSTIFICACIÓN EN CASO DE VARIACIÓN SUPERIOR A ± 10 % RESPECTO A LO PROGRAMADO

EVALUACION DEL INDICADOR

NA

DEPENDENCIA GENERAL: W00 UNIDAD DE CONTROL Y BIENESTAR ANIMAL

DEPENDENCIA AUXILIAR: 129 Control Antirrábico y Bienestar Animal



ELABORÓ
TEC. JOSE VICENTE LOPEZ CAMARILLO

VERIFICÓ
VICENTE LOPEZ CAMARILLO



MUNICIPIO DE OZUMBA FICHA TECNICA DE SEGUIMIENTO DE INDICADORES 2025 DE GESTIÓN O ESTRATEGICO

TIPO DE FICHA: OSFEM

MUNICIPIO DE OZUMBA
PILAR DE DESARROLLO / EJE TRANSVERSAL: 2 Eje 2 Bienestar ambiental y acceso universal al agua "Preservación y promoción ecológica"
TEMA DE DESARROLLO: Protección animal
PROGRAMA PRESUPUESTARIO: 02010502 Protección, control y bienestar animal
PROYECTO PRESUPUESTARIO: 020105020101 Concentricación y canalización Animal
OBJETIVO DEL PROGRAMA PRESUPUESTARIO: Enfoque las acciones de promoción, prevención y difusión relacionadas con la protección, control poblacional, abandono y maltrato de los animales para evitar el desarrollo de problemas de salud pública y fomentar el bienestar animal en cumplimiento a las funciones municipales contenidas en los artículos 124 Bis, 124 Ter, 124 Quater, 124 Sexies, y 124 Septies del Capítulo Sexto Bis
DEPENDENCIA GENERAL: W00 UNIDAD DE CONTROL Y BIENESTAR ANIMAL
DEPENDENCIA AUXILIAR: 129 Control Antirrábico y Bienestar Animal

ESTRUCTURA DEL INDICADOR

NOMBRE DEL INDICADOR: Porcentaje de esterilizaciones ejecutadas para el control de la población de animales.
FÓRMULA DEL CÁLCULO: (Esterilizaciones para el control de la población de animales ejecutadas / Esterilizaciones para el control de la población de animales programadas) *100
INTERPRETACIÓN: Conocer porcentaje de esterilizaciones ejecutadas para el control de la población de animales.
DIMENSIÓN QUE ATIENDE: Eficiencia
REGISTROS ADMINISTRATIVOS: MUNICIPAL
AMBITO GEOGRAFICO: 30,785 HAB.
COBERTURA: Esterilizaciones para el control de la población de animales programadas
LINEA BASE: Esterilizaciones para el control de la población de animales programadas

FRECUENCIA DE MEDICIÓN: Trimestral

Numero: NA 1.1

COMPORTAMIENTO DE LAS VARIABLES DURANTE EL TRIMESTRE: Enero-Marzo

Table with columns: VARIABLE, UNIDAD DE MEDIDA, OPERACION, META ANUAL, AVANCE TRIMESTRAL (Programado, Alcanzado, %), AVANCE ACUMULADO (Programado, Alcanzado, %).

COMPORTAMIENTO DEL INDICADOR


DESCRIPCIÓN DE LA META ANUAL

Conocer porcentaje de esterilizaciones ejecutadas para el control de la población de animales.

Table showing performance metrics for the indicator: META ANUAL, AVANCE TRIMESTRAL (Programado, Alcanzado, EF%), SEMAFORO (Programado, Alcanzado, EF%), VERDE, 100.00, 100.00, 100.00.

EVALUACION DEL INDICADOR

VERDE
DEPENDENCIA GENERAL: W00 UNIDAD DE CONTROL Y BIENESTAR ANIMAL
DEPENDENCIA AUXILIAR: 129 Control Antirrábico y Bienestar Animal



TEC. JOSE VICENTE LOPEZ CAMARILLO

TEC. JOSE VICENTE LOPEZ CAMARILLO



MUNICIPIO DE OZUMBA

PBRm-08b FICHA TECNICA DE SEGUIMIENTO DE INDICADORES 2025 DE GESTIÓN O ESTRATEGICO

TIPO DE FICHA: OSFEM

PILAR DE DESARROLLO /EJE TRANSVERSAL: 2 Eje 2 Bienestar ambiental y acceso universal al agua "Preservación y promoción ecológica"

TEMA DE DESARROLLO: Protección animal.

PROGRAMA PRESUPUESTARIO: 02010502 Protección, control y bienestar animal

PROYECTO PRESUPUESTARIO: 020105020101 Concientización y canalización Animal

OBJETIVO DEL PROGRAMA PRESUPUESTARIO: Engloba las acciones de promoción, prevención y difusión relacionadas con la protección, control poblacional, abandono y maltrato de los animales para evitar el desarrollo de problemas de salud pública y fomentar el bienestar animal en cumplimiento a las funciones municipales contenidas en los artículos 124 Bis, 124 Ter, 124 Cuater, 124 Sexies, 124 Septies del Capítulo Sexto Bis

DEPENDENCIA GENERAL: W00 UNIDAD DE CONTROL Y BIENESTAR ANIMAL

DEPENDENCIA AUXILIAR: 128 Control Antirrábico y Bienestar Animal

ESTRUCTURA DEL INDICADOR

NOMBRE DEL INDICADOR: Porcentaje de jornadas de vacunación realizadas para prevenir enfermedades a los animales.

FÓRMULA DEL CÁLCULO: (Jornadas de vacunación para prevenir enfermedades a los animales realizadas / Jornadas de vacunación para prevenir enfermedades a los animales programadas) *100

INTERPRETACIÓN: conocer el porcentaje de jornadas de vacunación realizadas

DIMENSIÓN QUE ATIENDE: Eficiencia

DESCRIPCIÓN DEL FACTOR DE COMPARACIÓN: registros administrativos

AMBITO GEOGRAFICO: MUNICIPAL

COBERTURA: 30,785 HAB.

LÍNEA BASE: Jornadas de vacunación para prevenir enfermedades a los animales programadas

FRECUENCIA DE MEDICIÓN: Trimestral

Comportamiento de las variables durante el trimestre: Enero-Marzo

VARIABLE	UNIDAD DE MEDIDA	OPERACION	META ANUAL		AVANCE TRIMESTRAL		AVANCE ACUMULADO	
			Programado	Alcanzado	Programado	%	Programado	%
Jornadas de vacunación para prevenir enfermedades a los animales realizadas	campaña	No sumable	1,00	1,00	1,00	100,00	1,00	100,00
Jornadas de vacunación para prevenir enfermedades a los animales programadas	campaña	No sumable	1,00	1,00	1,00	100,00	1,00	100,00

COMPORTAMIENTO DEL INDICADOR

DESCRIPCIÓN DE LA META ANUAL


DESCRIPCIÓN DE RESULTADOS Y JUSTIFICACIÓN EN CASO DE VARIACIÓN SUPERIOR A 10% RESPECTO A LO PROGRAMADO OPTIMO	TRIMESTRE: Enero-Marzo		AVANCE ACUMULADO	
	Programado	SEMAFORO	Alcanzado	SEMAFORO
conocer el porcentaje de jornadas de vacunación realizadas	100,00	VERDE	100,00	VERDE

EVALUACION DEL INDICADOR

VERDE

DEPENDENCIA GENERAL: W00 UNIDAD DE CONTROL Y BIENESTAR ANIMAL

DEPENDENCIA AUXILIAR: 128 Control Antirrábico y Bienestar Animal





MUNICIPIO DE OZUMBA

PBRm-08b FICHA TECNICA DE SEGUIMIENTO DE INDICADORES 2025 DE GESTIÓN O ESTRATEGICO

TIPO DE FICHA: OSFEM

PILAR DE DESARROLLO / EJE TRANSVERSAL:

2 Eje 2 Bienestar ambiental y acceso universal al agua "Preservación y promoción ecológica"

TEMA DE DESARROLLO:

Protección animal

PROGRAMA PRESUPUESTARIO:

02010502 Protección, control y bienestar animal

PROYECTO PRESUPUESTARIO:

020105020101 Concentración y canalización Animal

OBJETIVO DEL PROGRAMA PRESUPUESTARIO:

Engloba las acciones de promoción, prevención y difusión relacionadas con la protección, control poblacional, abandono y maltrato de los animales para evitar el desarrollo de problemas de salud pública y fomentar el bienestar animal en cumplimiento a las funciones municipales contenidas en los artículos 124 Bis, 124 Ter, 124 Cuater, 124 Quinques, 124 Sexies, y 124 Septies del Capítulo Sexto Bis

DEPENDENCIA GENERAL:

W00 UNIDAD DE CONTROL Y BIENESTAR ANIMAL

DEPENDENCIA AUXILIAR:

129 Control Antirrábico y Bienestar Animal

ESTRUCTURA DEL INDICADOR

NOMBRE DEL INDICADOR:

Porcentaje de eventos de promoción para la adopción de animales realizados.

FÓRMULA DEL CÁLCULO:

(Eventos de promoción para la adopción de animales realizados / Eventos de promoción para la adopción de animales programados) * 100

INTERPRETACIÓN:

Eficiencia

FRECUENCIA DE MEDICIÓN: Trimestral

DIMENSIÓN QUE ATIENDE:

NA

DESCRIPCIÓN DEL FACTOR DE COMPARACIÓN:

NA

AMBITO GEOGRAFICO:

NA

COBERTURA:

NA

LINEA BASE

Numero: NA 2.1

COMPORTAMIENTO DE LAS VARIABLES DURANTE EL TRIMESTRE: Enero-Marzo

VARIABLE	UNIDAD DE MEDIDA		META ANUAL		AVANCE TRIMESTRAL		AVANCE ACUMULADO	
	Programado	Alcanzado	Programado	Alcanzado	Programado	Alcanzado	Programado	Alcanzado
Eventos de promoción para la adopción de animales realizados	0.00	0.00	0.00	0.00	0.00	0.00	0.00	0.00
Eventos de promoción para la adopción de animales programados	0.00	0.00	0.00	0.00	0.00	0.00	0.00	0.00

COMPORTAMIENTO DEL INDICADOR


DESCRIPCION DE LA META ANUAL

META ANUAL	AVANCE TRIMESTRAL		AVANCE ACUMULADO	
	Programado	Alcanzado	Programado	Alcanzado
0.00	0.00	0.00	0.00	0.00

DESCRIPCIÓN DE RESULTADOS Y JUSTIFICACIÓN EN CASO DE VARIACIÓN SUPERIOR A 10 % RESPECTO A LO PROGRAMADO

NA

EVALUACION DEL INDICADOR



NA

DEPENDENCIA GENERAL: W00 UNIDAD DE CONTROL Y BIENESTAR ANIMAL

DEPENDENCIA AUXILIAR: 129 Control Antirrábico y Bienestar Animal

ELABORÓ

VO. BO.

TEC. JOSE VICENTE LOPEZ CAMARILLO

TEC. JOSE VICENTE LOPEZ CAMARILLO



MUNICIPIO DE OZUMBA

PBRm-08b FICHA TECNICA DE SEGUIMIENTO DE INDICADORES 2025 DE GESTIÓN O ESTRATEGICO

TIPO DE FICHA: OSFEM

PILAR DE DESARROLLO / EJE TRANSVERSAL: Z Eje 2 Bienestar ambiental y acceso universal al agua "Preservación y promoción ecológica"

TEMA DE DESARROLLO: Protección animal.

PROGRAMA PRESUPUESTARIO: 02010502 Protección, control y bienestar animal

PROYECTO PRESUPUESTARIO: 020105020101 Concientización y canalización Animal

OBJETIVO DEL PROGRAMA PRESUPUESTARIO: Enfocaba las acciones de promoción, prevención y difusión relacionadas con la protección, control poblacional, abandono y maltrato de los animales para evitar el desarrollo de problemas de salud pública y fomentar el bienestar animal en cumplimiento a las funciones municipales contenidas en los artículos 124 Bis, 124 Ter, 124 Quater, 124 Sexies, y 124 Septies del Capítulo Sexto Bis

DEPENDENCIA GENERAL: W00 UNIDAD DE CONTROL Y BIENESTAR ANIMAL

DEPENDENCIA AUXILIAR: 129 Control Antirrábico y Bienestar Animal

ESTRUCTURA DEL INDICADOR

NOMBRE DEL INDICADOR: Porcentaje de animales liberados aplicando el método Trap - Neuter - Return (TNR).

FÓRMULA DEL CÁLCULO: (Animales liberados aplicando el método Trap - Neuter - Return (TNR) / Animales resguardados aplicando el método Trap - Neuter - Return (TNR)) * 100

INTERPRETACIÓN:

DIMENSIÓN QUE ATENDE: Eficiencia

DESCRIPCIÓN DEL FACTOR DE COMPARACIÓN: NA

AMBITO GEOGRAFICO: NA

COBERTURA: NA

LINEA BASE

FRECUENCIA DE MEDICIÓN: Trimestral

Numero: NA 2.2

COMPORTAMIENTO DE LAS VARIABLES DURANTE EL TRIMESTRE: Enero-Marzo

VARIABLE	UNIDAD DE MEDIDA	OPERACION	META ANUAL		AVANCE TRIMESTRAL		AVANCE ACUMULADO	
			Programado	Alcanzado	%	Alcanzado	%	Alcanzado
Animales liberados aplicando el método Trap - Neuter - Return (TNR)			0.00	0.00	0.00	0.00	0.00	0.00
Animales resguardados aplicando el método Trap - Neuter - Return (TNR)			0.00	0.00	0.00	0.00	0.00	0.00

COMPORTAMIENTO DEL INDICADOR

DESCRIPCION DE LA META ANUAL


META ANUAL	TRIMESTRE: Enero-Marzo				EVALUACION DEL INDICADOR
	AVANCE TRIMESTRAL	SEMAFORO	Programado	Alcanzado	
0.00	0.00	0.00	0.00	0.00	VERDE
DESCRIPCION DE RESULTADOS Y JUSTIFICACIÓN EN CASO DE VARIACIÓN SUPERIOR A ± 10 % RESPECTO A LO PROGRAMADO	Programado	EF%	Programado	Alcanzado	EF%
	0.00	0.00	0.00	0.00	0.00

EVALUACION DEL INDICADOR

NA

DEPENDENCIA GENERAL: W00 UNIDAD DE CONTROL Y BIENESTAR ANIMAL

DEPENDENCIA AUXILIAR: 129 Control Antirrábico y Bienestar Animal



ELABORÓ

VO. BO

TEC. JOSE VICENTE LOPEZ CAMARILLO

TEC. JOSE VICENTE LOPEZ CAMARILLO



MUNICIPIO DE OZUMBA

PbRm-08b FICHA TECNICA DE SEGUIMIENTO DE INDICADORES 2025 DE GESTIÓN O ESTRATEGICO

TIPO DE FICHA: OSFEM

PILAR DE DESARROLLO / EJE TRANSVERSAL: 2 Eje 2 Bienestar ambiental y acceso universal al agua "Preservación y promoción ecológica"

TEMA DE DESARROLLO: Protección animal.

PROGRAMA PRESUPUESTARIO: 02010502 Protección, control y bienestar animal

PROYECTO PRESUPUESTARIO: 020105020101 Concientización y canalización Animal

OBJETIVO DEL PROGRAMA PRESUPUESTARIO: Engloba las acciones de promoción, prevención y difusión relacionadas con la protección, control poblacional, abandono y maltrato de los animales para evitar el desarrollo de problemas de salud pública y fomentar el bienestar animal en cumplimiento a las funciones municipales contenidas en los artículos 124 Bis, 124 Ter, 124 Cuater, 124 Sexies, y 124 Septies del Capítulo Sexto Bis

DEPENDENCIA GENERAL: W00 UNIDAD DE CONTROL Y BIENESTAR ANIMAL

DEPENDENCIA AUXILIAR: 129 Control Antirrábico y Bienestar Animal

ESTRUCTURA DEL INDICADOR

NOMBRE DEL INDICADOR: Porcentaje de comunidades censadas del municipio.

FÓRMULA DEL CÁLCULO: (Comunidades censadas / Comunidades programadas para censar)* 100

INTERPRETACIÓN: Eficiencia

DIMENSIÓN QUE ATIENDE: Eficiencia

DESCRIPCIÓN DEL FACTOR DE COMPARACIÓN: NA

AMBITO GEOGRAFICO: NA

COBERTURA: NA

LINEA BASE

Numero: NA 2.3

FRECUENCIA DE MEDICIÓN: Trimestral

COMPORTAMIENTO DE LAS VARIABLES DURANTE EL TRIMESTRE Enero-Marzo

VARIABLE	UNIDAD DE MEDIDA		OPERACION		META ANUAL		AVANCE TRIMESTRAL		AVANCE ACUMULADO	
	Programado	Alcanzado	%	Alcanzado	%	Programado	%	Programado	%	
Comunidades censadas	0.00	0.00	0.00	0.00	0.00	0.00	0.00	0.00	0.00	
Comunidades programadas para censar	0.00	0.00	0.00	0.00	0.00	0.00	0.00	0.00	0.00	

COMPORTAMIENTO DEL INDICADOR

DESCRIPCION DE LA META ANUAL

META ANUAL	AVANCE TRIMESTRAL		AVANCE ACUMULADO	
	Programado	Alcanzado	Programado	Alcanzado
0.00	0.00	0.00	0.00	0.00

TRIMESTRE: Enero-Marzo

DESCRIPCION DE RESULTADOS Y JUSTIFICACION EN CASO DE VARIACION SUPERIOR A ± 10 % RESPECTO A LO PROGRAMADO


NA

EVALUACION DEL INDICADOR

NA

DEPENDENCIA GENERAL: W00 UNIDAD DE CONTROL Y BIENESTAR ANIMAL

DEPENDENCIA AUXILIAR: 129 Control Antirrábico y Bienestar Animal





MUNICIPIO DE OZUMBA

PBRm-08b FICHA TECNICA DE SEGUIMIENTO DE INDICADORES 2025 DE GESTIÓN O ESTRATEGICO

TIPO DE FICHA: OSFEM

PILAR DE DESARROLLO / EJE TRANSVERSAL:

2 Eje 2 Bienestar ambiental y acceso universal al agua "Preservación y promoción ecológica"

TEMA DE DESARROLLO:

Protección animal

PROGRAMA PRESUPUESTARIO:

02010502 Protección, control y bienestar animal

PROYECTO PRESUPUESTARIO:

020105020101 Concientización y canalización Animal

OBJETIVO DEL PROGRAMA PRESUPUESTARIO:

Enjalar las acciones de promoción, prevención y difusión relacionadas con la protección, control poblacional, abandono y maltrato de los animales para evitar el desarrollo de problemas de salud pública y fomentar el bienestar animal en cumplimiento a las funciones municipales contenidas en los artículos 124 Bis, 124 Ter, 124 Cuater, 124 Sexaes, y 124 Septies del Capítulo Sexto Bis

DEPENDENCIA GENERAL:

W00 UNIDAD DE CONTROL Y BIENESTAR ANIMAL

DEPENDENCIA AUXILIAR:

129 Control Antirrábico y Bienestar Animal

ESTRUCTURA DEL INDICADOR

Porcentaje de campañas de concientización del maltrato hacia los animales realizadas.

NOMBRE DEL INDICADOR:

(Campañas de concientización de los animales realizadas / Campañas de concientización de los animales programadas) * 100

FÓRMULA DEL CÁLCULO:

conocer el número de campañas de concientización del maltrato hacia los animales

INTERPRETACIÓN:

Eficiencia

DIMENSIÓN QUE ATIENDE:

registros administrativos

DESCRIPCIÓN DEL FACTOR DE COMPARACIÓN:

MUNICIPAL

AMBITO GEOGRAFICO:

30,785 HAB.

COBERTURA:

Campañas de concientización de los animales programadas

LINEA BASE

Numero: NA 3.1

FRECUENCIA DE MEDICIÓN: Trimestral

COMPORTAMIENTO DE LAS VARIABLES DURANTE EL TRIMESTRE: Enero-Marzo

VARIABLE	UNIDAD DE MEDIDA		OPERACION		META ANUAL		AVANCE TRIMESTRAL		AVANCE ACUMULADO		
	platicas	platicas	Sumable	Sumable	Programado	Alcanzado	%	Programado	%	Alcanzado	%
Campañas de concientización de los animales realizadas			Sumable		10.00		100.00	2.00	20.00	2.00	20.00
Campañas de concientización de los animales programadas			Sumable		10.00		100.00	2.00	20.00	2.00	20.00

COMPORTAMIENTO DEL INDICADOR

DESCRIPCIÓN DE LA META ANUAL

conocer el número de campañas de concientización del maltrato hacia los animales

META ANUAL	AVANCE TRIMESTRAL		AVANCE ACUMULADO		SEMAFORO
	Programado	Alcanzado	Programado	Alcanzado	
100.00	100.00	100.00	100.00	100.00	VERDE


DESCRIPCIÓN DE RESULTADOS Y JUSTIFICACIÓN EN CASO DE VARIACIÓN SUPERIOR A ±10% RESPECTO A LO PROGRAMADO

EVALUACION DEL INDICADOR

VERDE

W00 UNIDAD DE CONTROL Y BIENESTAR ANIMAL

129 Control Antirrábico y Bienestar Animal



ELABORÓ

VOBO

TEC. JOSE VICENTE LOPEZ CAMARILLO

TEC. JOSE VICENTE LOPEZ CAMARILLO



MUNICIPIO DE OZUMBA

PbRm-085 FICHA TECNICA DE SEGUIMIENTO DE INDICADORES 2025 DE GESTIÓN O ESTRATEGICO

TIPO DE FICHA: OSFEM

PILAR DE DESARROLLO / EJE TRANSVERSAL:

2 Eje 2 Bienestar ambiental y acceso universal al agua "Preservación y promoción ecológica"

TEMA DE DESARROLLO:

Protección animal

PROGRAMA PRESUPUESTARIO:

02010502 Protección, control y bienestar animal

PROYECTO PRESUPUESTARIO:

020105020101 Concientización y canalización Animal

OBJETIVO DEL PROGRAMA PRESUPUESTARIO:

Enfoque las acciones de promoción, prevención y difusión relacionadas con la protección, control poblacional, abandono y maltrato de los animales para evitar el desarrollo de problemas de salud pública y fomentar el bienestar animal en cumplimiento a las funciones municipales contenidas en los artículos 124 Bis, 124 Ter, 124 Cuater, 124 Quinques, 124 Sexes, y 124 Septies del Capítulo Sexto Bis

DEPENDENCIA GENERAL:

W00 UNIDAD DE CONTROL Y BIENESTAR ANIMAL

DEPENDENCIA AUXILIAR:

129 Control Antirrábico y Bienestar Animal

NOMBRE DEL INDICADOR:

Porcentaje de reportes de maltrato animal canalizados.

FÓRMULA DEL CÁLCULO:

(Reportes de maltrato animal canalizados / Reportes de maltrato animal recibidos) * 100

INTERPRETACIÓN:

conocer el porcentaje de reportes de maltrato animal canalizados.

DIMENSIÓN QUE ATIENDE:

Eficiencia

DESCRIPCIÓN DEL FACTOR DE COMPARACIÓN:

registros administrativos

AMBITO GEOGRAFICO:

MUNICIPAL

COBERTURA:

30.785 HAB.

LINEA BASE

Reportes de maltrato animal recibidos

FRECUENCIA DE MEDICIÓN:

Trimestral

ESTRUCTURA DEL INDICADOR

Numero: NA 3.2

COMPORTAMIENTO DE LAS VARIABLES DURANTE EL TRIMESTRE: Enero-Marzo

VARIABLE	UNIDAD DE MEDIDA		OPERACIÓN		META ANUAL		AVANCE TRIMESTRAL		AVANCE ACUMULADO			
	Informe	Sumable	Informe	Sumable	Programado	Alcanzado	%	Programado	%	Alcanzado	%	
Reportes de maltrato animal canalizados	Informe	Sumable	Informe	Sumable	4.00	4.00	100.00	1.00	25.00	1.00	25.00	100.00
Reportes de maltrato animal recibidos	Informe	Sumable	Informe	Sumable	4.00	4.00	100.00	1.00	25.00	1.00	25.00	100.00

COMPORTAMIENTO DEL INDICADOR

DESCRIPCIÓN DE LA META ANUAL

META ANUAL	AVANCE TRIMESTRAL		AVANCE ACUMULADO	
	Programado	Alcanzado	Programado	Alcanzado
100.00	100.00	100.00	100.00	100.00

DESCRIPCIÓN DE RESULTADOS Y JUSTIFICACIÓN EN CASO DE VARIACIÓN SUPERIOR A ±10% RESPECTO A LO PROGRAMADO

EVALUACION DEL INDICADOR

VERDE

W00 UNIDAD DE CONTROL Y BIENESTAR ANIMAL

129 Control Antirrábico y Bienestar Animal



AYUNTAMIENTO CONSTITUCIONAL 2025-2027

UNIDAD MUNICIPAL DE CONTROL Y BIENESTAR ANIMAL

ELABORÓ

VERBO

TEC. JOSE VICENTE LOPEZ CAMARILLO

TEC. JOSE VICENTE LOPEZ CAMARILLO

FECHA DE ELABORACION: 30/04/2025

Hoja: 184 de 301



MUNICIPIO DE OZUMBA

PbRm-08b FICHA TECNICA DE SEGUIMIENTO DE INDICADORES 2025 DE GESTIÓN O ESTRATEGICO

TIPO DE FICHA: OSFEM

PILAS DE DESARROLLO / EJE TRANSVERSAL:

2 Eje 2: Bienestar ambiental y acceso universal al agua "Preservación y promoción ecológica"

TEMA DE DESARROLLO:

Protección animal

PROGRAMA PRESUPUESTARIO:

020105020101 Protección, control y bienestar animal

PROYECTO PRESUPUESTARIO:

020105020101 Concientización y canalización Animal

OBJETIVO DEL PROGRAMA PRESUPUESTARIO:

Engloba las acciones de promoción, prevención y difusión relacionadas con la protección, control poblacional, abandono y maltrato de los animales para evitar el desarrollo de problemas de salud pública y fomentar el bienestar animal en cumplimiento a las funciones municipales contenidas en los artículos 124 Bis, 124 Ter, 124 Cuater, 124 Sexles, y 124 Septies del Capítulo Sexto Bis

DEPENDENCIA GENERAL:

W00 UNIDAD DE CONTROL Y BIENESTAR ANIMAL

DEPENDENCIA AUXILIAR:

129 Control Antirrábico y Bienestar Animal

ESTRUCTURA DEL INDICADOR

NOMBRE DEL INDICADOR: Porcentaje de sesiones realizadas del Consejo Municipal de Control y Bienestar Animal.

FÓRMULA DEL CÁLCULO: (Sesiones realizadas del Consejo Municipal de Control y Bienestar Animal / Sesiones programadas del Consejo Municipal de Control y Bienestar Animal)* 100

INTERPRETACIÓN:

DIMENSIÓN QUE ATIENDE: Eficiencia

DESCRIPCIÓN DEL FACTOR DE COMPARACIÓN:

NA

ÁMBITO GEOGRÁFICO:

NA

COBERTURA:

LÍNEA BASE

FRECUENCIA DE MEDICIÓN: Trimestral

Número: NA 4.1

COMPORTAMIENTO DE LAS VARIABLES DURANTE EL TRIMESTRE: Enero-Marzo

VARIABLE	UNIDAD DE MEDIDA		OPERACION		META ANUAL		AVANCE TRIMESTRAL		AVANCE ACUMULADO	
	Programado	Alcanzado	%	Alcanzado	%	Alcanzado	%	Alcanzado	%	Alcanzado
Sesiones realizadas del Consejo Municipal de Control y Bienestar Animal	0.00	0.00	0.00	0.00	0.00	0.00	0.00	0.00	0.00	0.00
Sesiones programadas del Consejo Municipal de Control y Bienestar Animal	0.00	0.00	0.00	0.00	0.00	0.00	0.00	0.00	0.00	0.00

COMPORTAMIENTO DEL INDICADOR

DESCRIPCIÓN DE LA META ANUAL

META ANUAL	AVANCE TRIMESTRAL		SEMAFORO		AVANCE ACUMULADO		SEMAFORO	
	Programado	Alcanzado	EF%	VERDE	Programado	Alcanzado	EF%	VERDE
0.00	0.00	0.00	0.00	VERDE	0.00	0.00	0.00	VERDE

DESCRIPCIÓN DE RESULTADOS Y JUSTIFICACIÓN EN CASO DE VARIACIÓN SUPERIOR A ±10% RESPECTO A LO PROGRAMADO

NA

EVALUACION DEL INDICADOR

NA

DEPENDENCIA GENERAL: W00 UNIDAD DE CONTROL Y BIENESTAR ANIMAL

DEPENDENCIA AUXILIAR: 129 Control Antirrábico y Bienestar Animal



AYUNTAMIENTO CONSTITUCIONAL 2025-2027

UNIDAD MUNICIPAL DE CONTROL Y BIENESTAR ANIMAL

TEC. JOSE VICENTE LOPEZ CAMARILLO

VO: BO